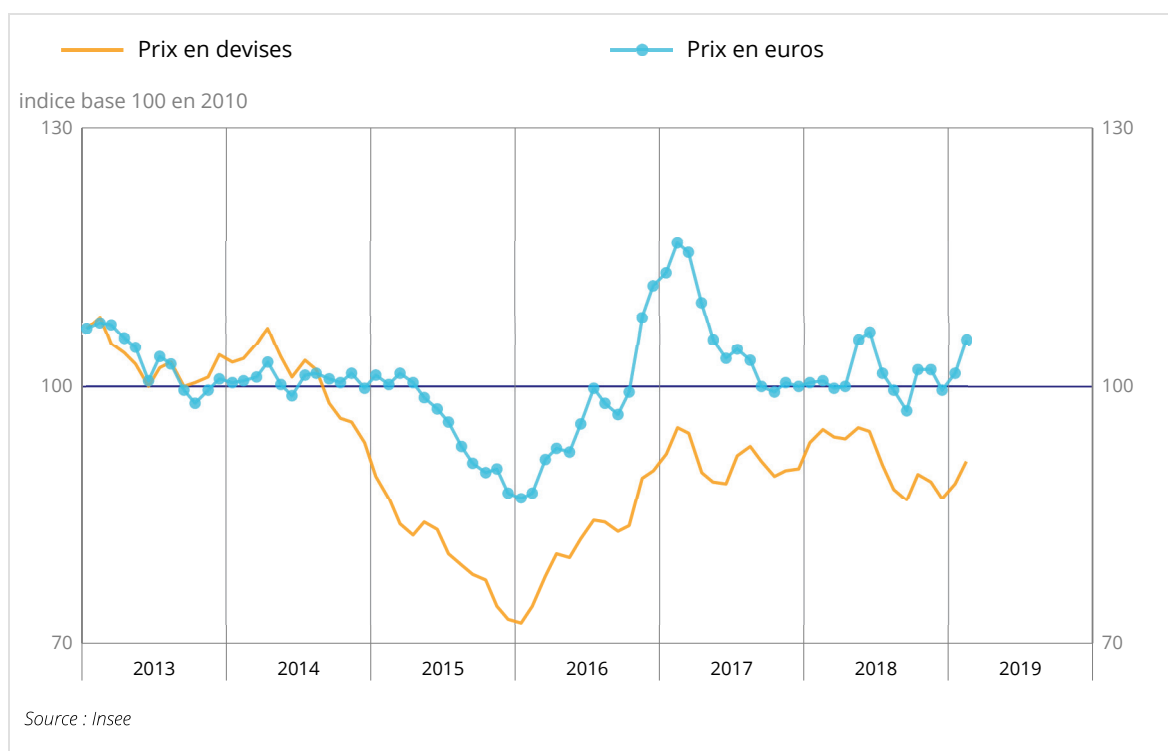


Prix du pétrole et des matières premières importées - février 2019

En février 2019, le prix du pétrole accélère

En février 2019, le prix du pétrole en euros augmente plus qu'en janvier (+8,3 % après +4,3 % en janvier). Les prix en euros des matières premières importées (hors énergie) accélèrent également (+4,0 % après +0,9 %) : en effet les prix des matières premières industrielles repartent nettement à la hausse (+8,2 % après -0,1 %) tandis que ceux des matières alimentaires se replient légèrement (-0,2 % après +1,7 %).

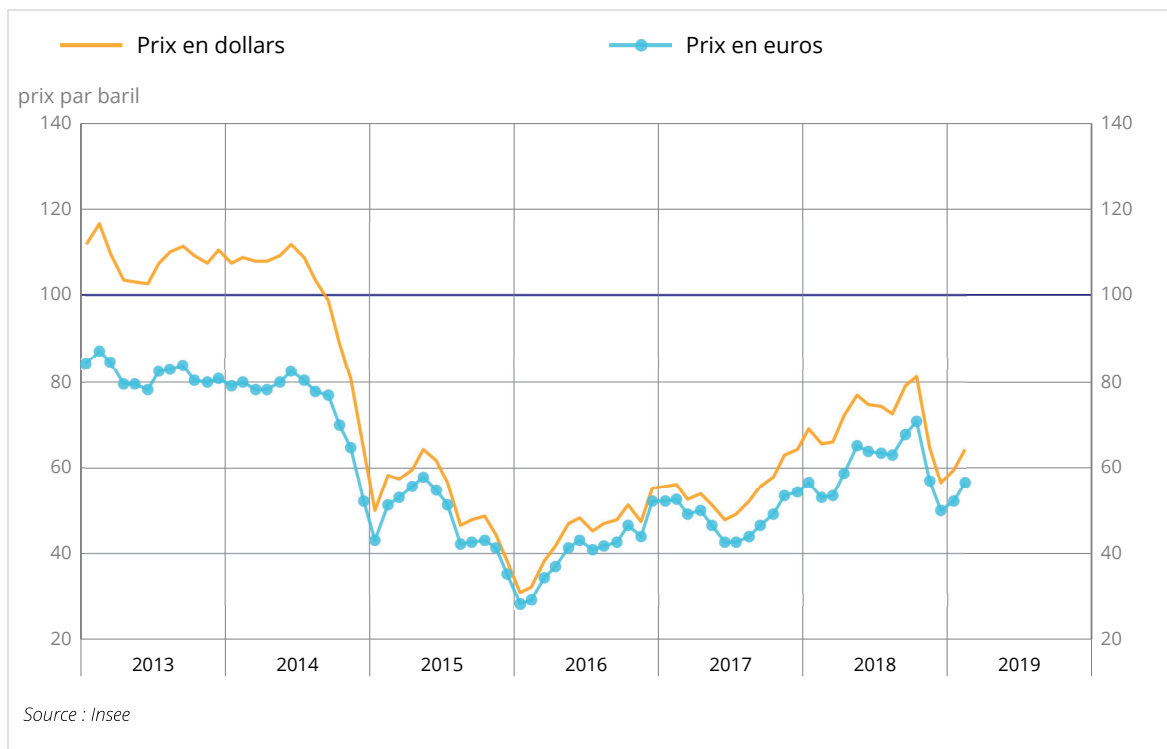
Matières premières importées (ensemble, hors énergie)



La hausse du prix du pétrole s'accroît

En février 2019, le prix en euros du baril de pétrole brut de la mer du Nord (Brent) accélère (+8,3 % après +4,3 %), à 56 € en moyenne par baril. La hausse est moins marquée en dollars (+7,7 % après +5,1 %).

Prix du pétrole (Brent)



Pétrole et dérivés

	Prix		Variations (en %)	
	du dernier mois	du dernier mois	des 3 derniers mois	des 12 derniers mois
Prix du Brent en \$/baril	64,0	7,7	-1,2	-2,1
Prix du Brent en €/baril	56,4	8,3	-1,1	6,5
Supercarburant cts €/L	36,4	10,4	-3,9	-6,4
Gazole	529,0	8,0	-4,5	12,8
Fioul lourd	372,1	12,5	-2,4	15,9
Naphta	432,3	7,6	-6,3	-3,5

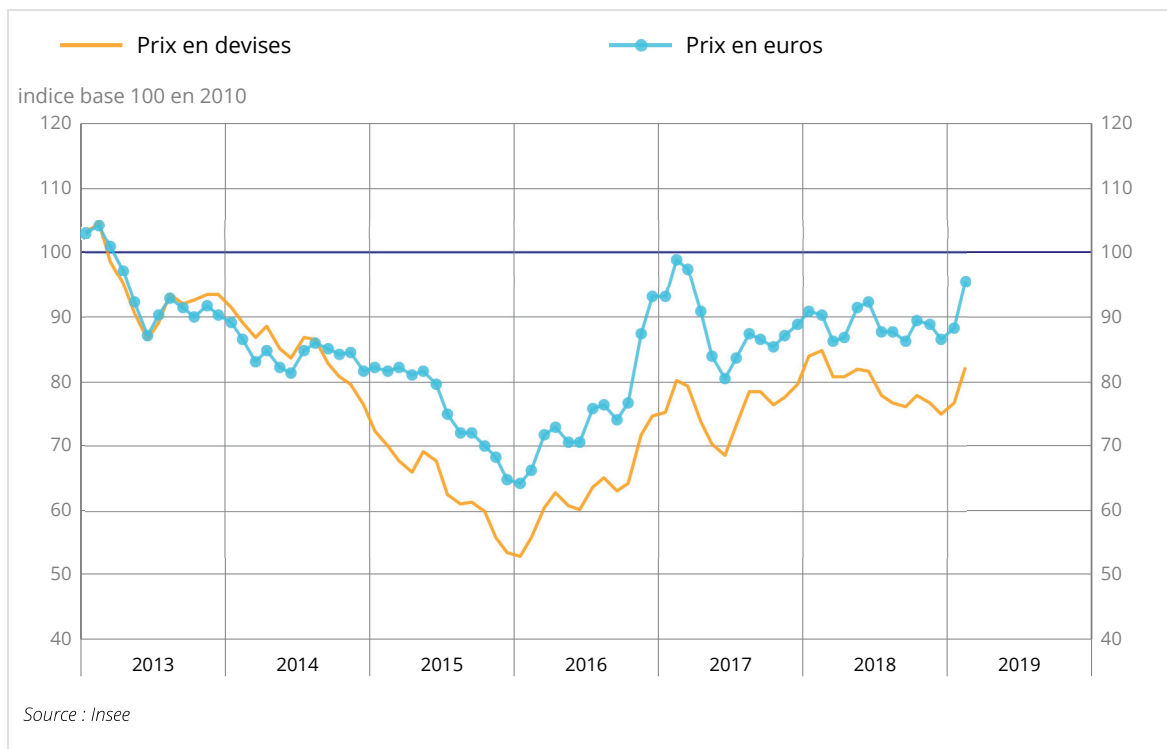
Les prix sont en euros par tonne sauf indication contraire

Source : Insee

Les prix des matières premières industrielles rebondissent nettement

En février 2019, les prix en euros des matières premières industrielles repartent nettement à la hausse (+8,2 % après -0,1 % en janvier). Les prix des matières premières minérales augmentent (+9,4 % après +0,4 %), du fait des métaux non ferreux (+4,2 % après -2,8 %) et des métaux ferreux (+16,2 % après +9,2 %). En effet, après la catastrophe minière au Brésil fin janvier, les cours du minerai de fer ont bondi. En revanche, les prix des métaux précieux ralentissent (+3,0 % après +4,0 %). Les prix des matières premières agro-industrielles se redressent (+1,9 % après -1,8 %) du fait des bois sciés de conifères (+21,8 % après +4,2 %). Le prix des bois tropicaux augmente légèrement (+1,5 % après +1,3 %) et celui du caoutchouc naturel ralentit un peu (+3,4 % après +6,9 %). Le prix de la pâte à papier diminue moins fortement qu'en janvier (-2,1 % après -2,8 %), tout comme les prix des fibres naturelles (-1,7 % après -4,3 %) et du cuir (-8,4 % après -8,5 %).

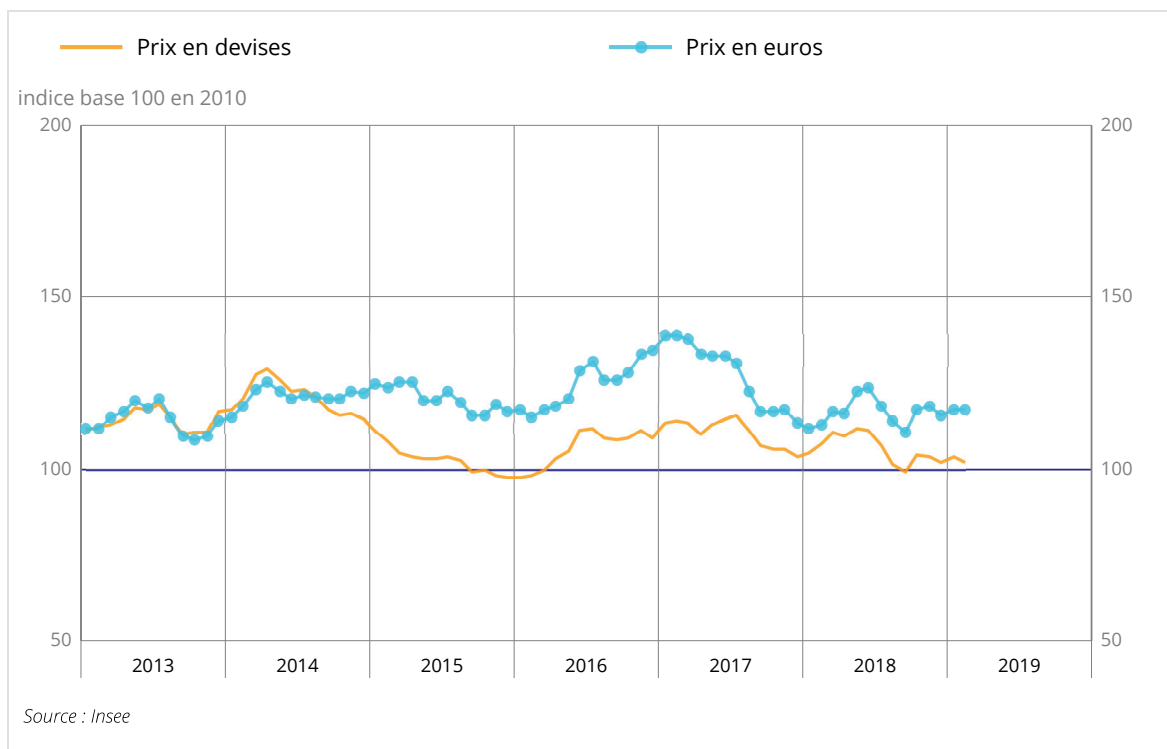
Ensemble des matières industrielles



Les prix des matières premières alimentaires se replient légèrement

Les prix en euros des matières premières alimentaires importées se replient légèrement (-0,2 % après +1,7 %) ; le repli est plus net pour les prix des denrées tropicales (-1,7 % après +2,0 %), des viandes (-2,2 % après +4,0 %) et des céréales (-0,8 % après +1,5 %). Les prix des oléagineux restent quasiment stables (-0,1 % après 0,0 %). En revanche, les prix du sucre accélèrent (+2,4 % après +0,5%), comme ceux des produits de la mer (+2,4 % après +0,6 %).

Ensemble des matières alimentaires



	Indices		Variations (en %)	
	du dernier mois	du dernier mois	des 3 derniers mois	des 12 derniers mois
Alimentaires	117,2	-0,2	-0,7	3,7
<i>Denrées tropicales</i>	90,7	-1,7	-5,1	-0,9
<i>Oléagineux</i>	100,8	-0,1	-1,9	-9,5
<i>Céréales</i>	98,9	-0,8	1,5	7,4
<i>Sucre</i>	67,8	2,4	0,9	3,6
<i>Viande</i>	145,5	-2,2	1,3	2,8
<i>Produits de la mer</i>	127,2	2,4	1,0	20,4
Industrielles	95,5	8,2	7,5	5,7
Agro-industrielles	117,9	1,9	-1,8	0,0
<i>Fibres textiles naturelles</i>	99,9	-1,7	-6,1	0,4
<i>Caoutchouc naturel</i>	48,6	3,4	12,6	3,5
<i>Cuir</i>	56,9	-8,4	-16,6	-28,7
<i>Pâte à papier</i>	143,9	-2,1	-6,5	17,5
<i>Bois sciés tropicaux</i>	97,4	1,5	1,0	1,2
<i>Bois sciés de conifères</i>	185,8	21,8	20,4	-15,6
Minérales	90,6	9,4	9,4	6,8
<i>Métaux ferreux</i>	72,9	16,2	19,9	24,0
<i>Métaux non ferreux</i>	100,1	4,2	0,3	-6,5
<i>Métaux précieux</i>	112,6	3,0	9,4	8,0
Ensemble	105,3	4,0	3,4	4,7

Source : Insee

Pour en savoir plus

Les séries chronologiques et une aide à l'utilisation de ces séries sont disponibles en bas de cette page.

Pétrole brut : à partir de 1986, le cours du Brent s'est progressivement imposé comme une référence représentative du prix des approvisionnements européens.

Produits pétroliers : les prix des produits pétroliers sont les cotations du marché de Rotterdam qui alimente la demande européenne.

Indices hors énergie des matières premières importées par la France : les indices calculés par l'Insee sont des moyennes mensuelles des prix des matières premières pondérées par leurs poids dans les importations françaises de matières premières. Ils sont actuellement exprimés en base 100 en 2010.

Prochaine publication : 12 avril 2019 à 12h00

Contact presse : bureau-de-presse@insee.fr

Suivez-nous aussi sur Twitter @InseeFr : twitter.com/InseeFr



Institut national de la statistique et des études économiques

88 avenue Verdier, 92541 Montrouge Cedex

Directeur de la publication : Jean-Luc Tavernier

ISSN 0151-1475