

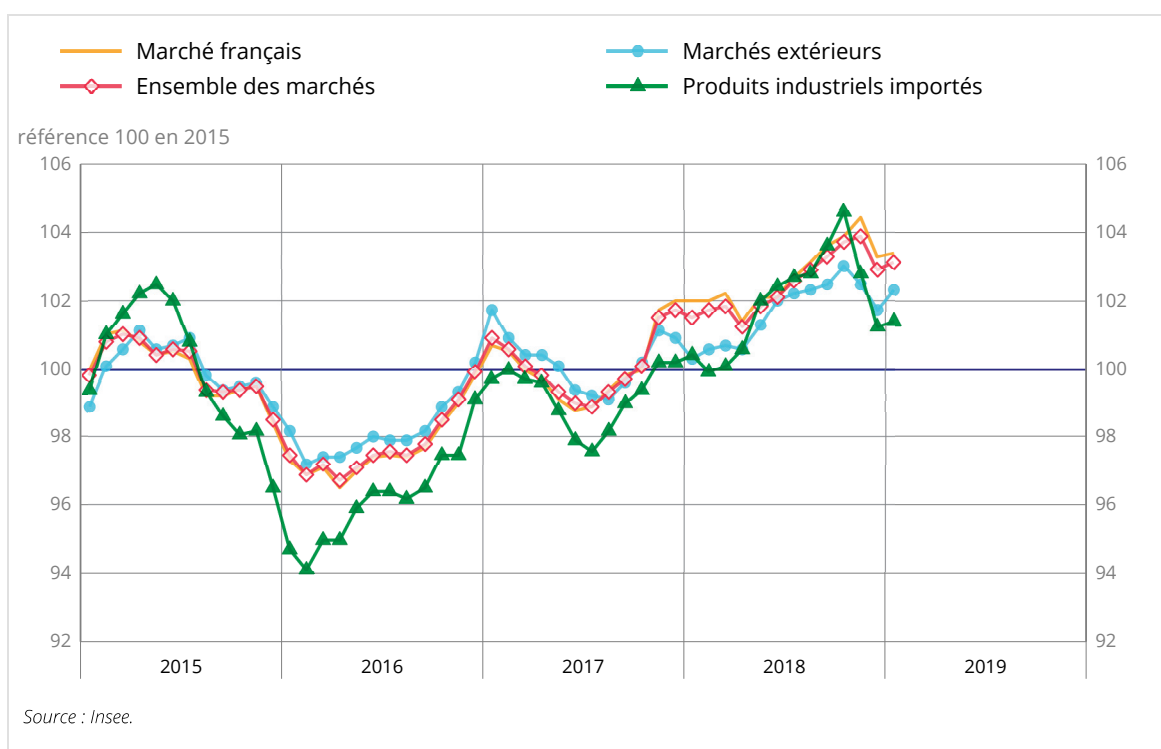
Indices de prix de production et d'importation de l'industrie (IPPI) - janvier 2019

## Les prix de production de l'industrie augmentent légèrement en janvier 2019 (+0,2 %)

### Prix de production de l'industrie française : +0,2 % en janvier 2019

Sur l'ensemble des marchés (intérieur et extérieurs), les prix de production des produits industriels rebondissent légèrement en janvier (+0,2 % après -1,0 %). Sur un an, ils accélèrent (+1,6 % après +1,2 %).

#### Indices de prix de l'ensemble de l'industrie



### MARCHÉ FRANÇAIS : +0,1 %

En janvier 2019, les prix des produits industriels pour le marché français sont quasi stables (+0,1 % après -1,1 %). Les prix des produits des industries extractives, de l'énergie et de l'eau rebondissent (+0,5 % après -1,7 %) alors que ceux des produits manufacturés sont stables (après -1,0 %). Sur un an, les prix des produits industriels pour le marché français augmentent de 1,4 % (après +1,3 %).

### Rebond des prix des produits des industries extractives, énergie et eau

Les prix des produits des industries extractives, énergie, eau rebondissent en janvier 2019 (+0,5 % après -1,7 %) et accélèrent nettement sur un an (+4,4 % après +2,2 %). La hausse des prix de l'électricité, en particulier sur les marchés de gros, n'est que partiellement compensée par le recul des prix du gaz, consécutif à la baisse des tarifs réglementés.

## Baisse modérée des prix des denrées alimentaires et boissons

En janvier 2019, les prix des denrées alimentaires et boissons se replient (-0,2 % après +0,2 %) du fait principalement du recul des prix des viandes de boucherie et produits d'abattage après les périodes de fêtes (-2,9 % après +1,3 %). Sur un an, les prix des denrées alimentaires et boissons restent orientés à la hausse (+1,1 % après +0,9 %).

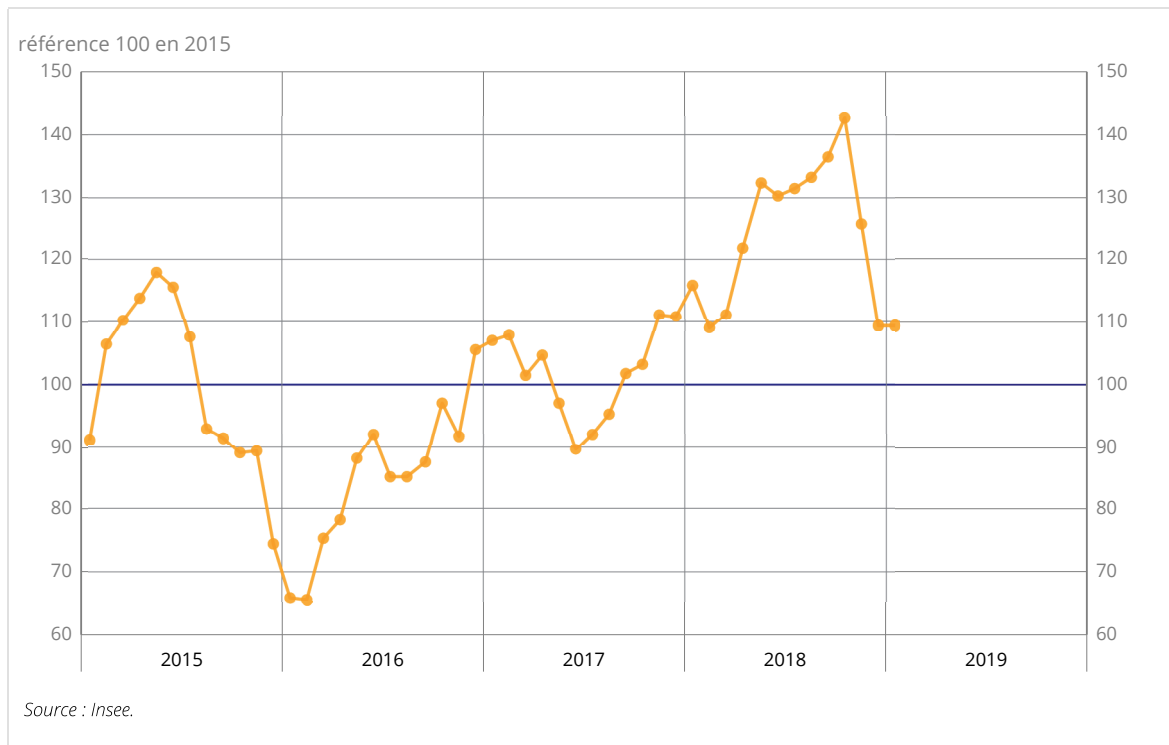
## Quasi-stabilité des prix des « autres produits industriels »

Les prix des « autres produits industriels » sont quasi stables en janvier 2019 (+0,1 % après -0,2 %). Les prix des autres produits minéraux non métalliques augmentent nettement (+1,6 %), notamment ceux des ouvrages en béton, en ciment ou en plâtre (+1,7 %) et ceux du ciment, chaux et plâtre (+4,0 %) ; les prix des produits pharmaceutiques progressent de 0,8 %. Ces hausses sont quasiment compensées par les baisses des prix des produits chimiques (-0,6 %), des produits métallurgiques (-0,6 %) et des articles d'habillement (-2,2 %). Sur un an, les prix des « autres produits industriels » ralentissent (+1,2 % après +1,6 %).

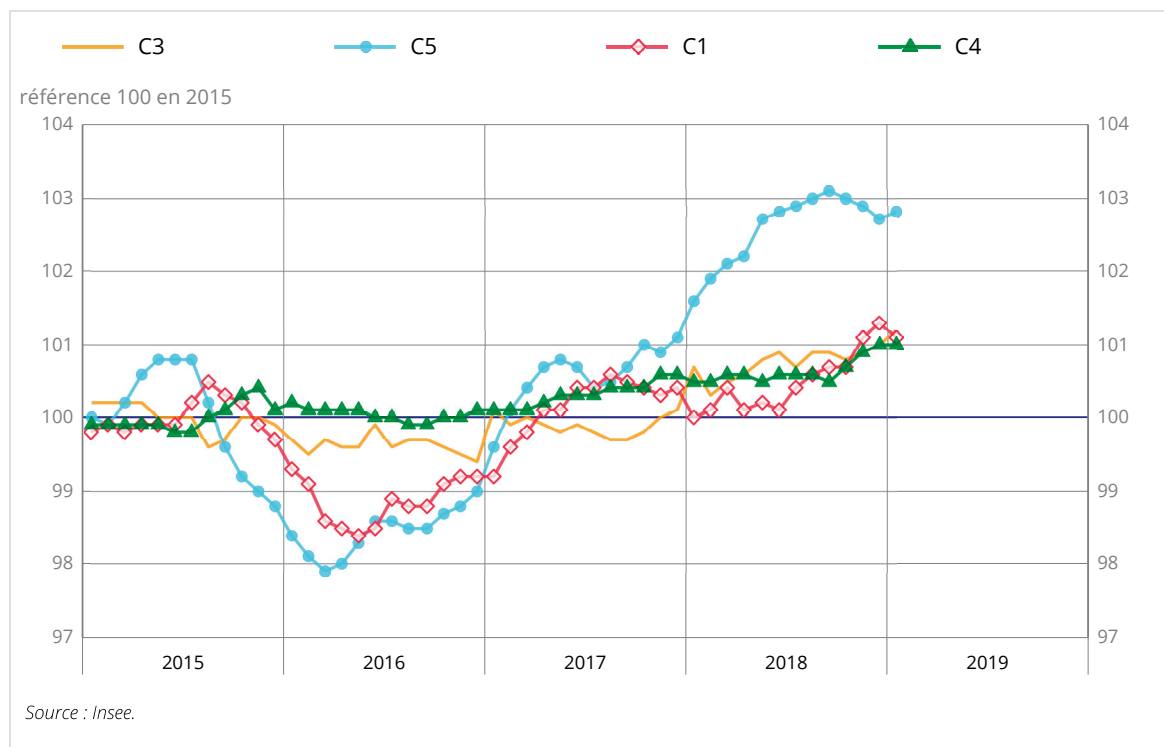
## Quasi-stabilité des prix des produits du raffinage

En janvier 2019, les prix des produits pétroliers raffinés sont quasi stables (+0,1 %), après les fortes baisses des deux mois précédents (-13,1 % en décembre et -11,8 % en novembre). La hausse des prix des gazole et super carburants est compensée par la baisse des prix du bitume. Sur un an, les prix des produits pétroliers raffinés se contractent nettement (-5,8 % après -1,4 %).

## Indice de prix de production française des produits de la cokéfaction et du raffinage pour le marché français



## Indices de prix de production de l'industrie manufacturière française pour le marché français



### MARCHÉS EXTÉRIEURS : +0,6 %

En janvier 2019, les prix des produits industriels destinés aux marchés extérieurs augmentent à nouveau (+0,6 % après -0,8 %), du fait des rebonds des prix de l'électricité et des produits manufacturés (+0,2 % après -0,7 %). Les prix à l'exportation des matériels de transports augmentent à nouveau (+0,3 % après -0,1 % en décembre). Ceux des produits alimentaires et boissons se redressent (+0,6 % après -0,1 %), principalement du fait du renchérissement des prix des boissons alcoolisées distillées (+3,6 %). Les prix des « autres produits industriels » sont quasi stables (+0,1 %), la hausse des prix des produits chimiques étant compensée par la baisse de ceux des produits métallurgiques. Sur un an, les prix à l'exportation des produits industriels progressent nettement (+2,0 % après +0,8 %).

### Indices de prix de production de l'industrie française selon le marché auquel elle est destinée

Référence 100 en 2015

Niveaux A 10 et A 17 de la CPF rév. 2	Poids	Janv.19	Évolution en %	
			Sur un mois	Sur un an
<b>Marché français</b>				
<b>BE : Total de l'industrie</b>	<b>1000</b>	<b>103,4</b>	<b>0,1</b>	<b>1,4</b>
(DE) Prod. des industries extractives, énergie, eau	221	107,6	0,5	4,4
CZ : Produits manufacturés	779	102,2	0,0	0,5
(C1) Denrées alimentaires, boissons & prod. base tabac	201	101,1	-0,2	1,1
(C2) Produits de la cokéfaction et du raffinage	42	109,4	0,1	-5,8
(C3) Équip. élec., électronique, informatiq. ; machines	74	101,2	0,2	0,5
(C4) Matériels de transport	94	101,0	0,0	0,5
(C5) Autres prod. industriels	368	102,8	0,1	1,2
<b>Marchés extérieurs</b>				
<b>BE : Total de l'industrie</b>	<b>1000</b>	<b>102,3</b>	<b>0,6</b>	<b>2,0</b>
CZ : Produits manufacturés	981	101,1	0,2	0,8
(C1) Denrées alimentaires, boissons & prod. base tabac	104	100,9	0,6	1,7
(C2) Produits de la cokéfaction et du raffinage	28	103,1	0,5	-7,1
(C3) Équip. élec., électronique, informatiq. ; machines	136	100,2	0,3	1,1
(C4) Matériels de transport	293	102,2	0,3	1,8
(C5) Autres prod. industriels	420	100,8	0,1	0,7
<b>Ensemble des marchés</b>				
<b>BE : Total de l'industrie</b>	<b>1000</b>	<b>103,1</b>	<b>0,2</b>	<b>1,6</b>
CZ : Produits manufacturés	839	101,9	0,1	0,7
(C1) Denrées alimentaires, boissons & prod. base tabac	172	101,0	-0,2	1,2
(C2) Produits de la cokéfaction et du raffinage	38	107,7	0,3	-5,9
(C3) Équip. élec., électronique, informatiq. ; machines	93	100,7	0,2	0,7
(C4) Matériels de transport	153	101,5	0,1	1,0
(C5) Autres prod. industriels	383	102,2	0,1	1,1

Source : Insee

## Prix d'importation des produits industriels : +0,2 % en janvier 2019

En janvier 2019, les prix d'importation des produits industriels rebondissent légèrement (+0,2 % après -1,6 %). Les prix des produits manufacturés sont quasi stables (+0,1 % après -0,9 %). Dans le sillage des cours du pétrole, les prix d'importation des produits de la cokéfaction et du raffinage rebondissent (+6,1 % après -12,5 %). Les prix d'importation des « autres produits industriels » diminuent de nouveau (-0,3 % après -0,7 %), du fait des baisses des prix des produits chimiques (-0,9 %), des articles d'habillement (-1,6 %) et des produits métallurgiques et métalliques sauf machines et équipements (-0,6 %). Sur un an, les prix d'importation des produits industriels restent orientés à la hausse (+1,0 %, comme en décembre 2018).

### Indices de prix d'importation des produits industriels

Référence 100 en 2015

Niveaux A 10 et A 17 de la CPF rév. 2	Poids	Janv.19	Évolution en %	
			Sur un mois	Sur un an
BE : Total de l'industrie	1000	101,4	0,2	1,0
CZ : Produits manufacturés	s	100,8	0,1	0,9
(C1) Denrées alimentaires, boissons & prod. base tabac	73	103,3	-0,1	1,8
(C2) Produits de la cokéfaction et du raffinage	38	113,7	6,1	0,6
(C3) Équip. élec., électronique, informatiq. ; machines	220	98,7	0,1	0,9
(C4) Matériels de transport	187	100,0	0,0	1,0
(C5) Autres prod. industriels	s	100,5	-0,3	0,7

s : secret statistique

Source : Insee

### Révisions des variations

(en point de %)

	Oct.18 / Sept.18	Nov.18 / Oct.18	Déc.18 / Nov.18
<b>Indices de prix de production de l'industrie française pour :</b>			
- le marché français	-0,1	+0,2	//
- les marchés extérieurs	//	-0,1	//
- l'ensemble des marchés	//	//	//
<b>Indice de prix d'importation des produits industriels</b>	//	+0,1	-0,1

Lecture : l'évolution de l'indice de prix de production de l'industrie française pour le marché français entre novembre et décembre 2018 n'est pas révisée : publiée fin janvier à -1,1%, elle est inchangée.

### Pour en savoir plus

Prochaine publication le 27 mars 2019 à 8h45

Contact presse : [bureau-de-presse@insee.fr](mailto:bureau-de-presse@insee.fr)

Suivez-nous aussi sur Twitter @InseeFr : [twitter.com/InseeFr](https://twitter.com/InseeFr)



Institut national de la statistique et des études économiques

88 avenue Verdier, 92541 Montrouge Cedex

Directeur de la publication : Jean-Luc Tavernier

ISSN 0151-1475