

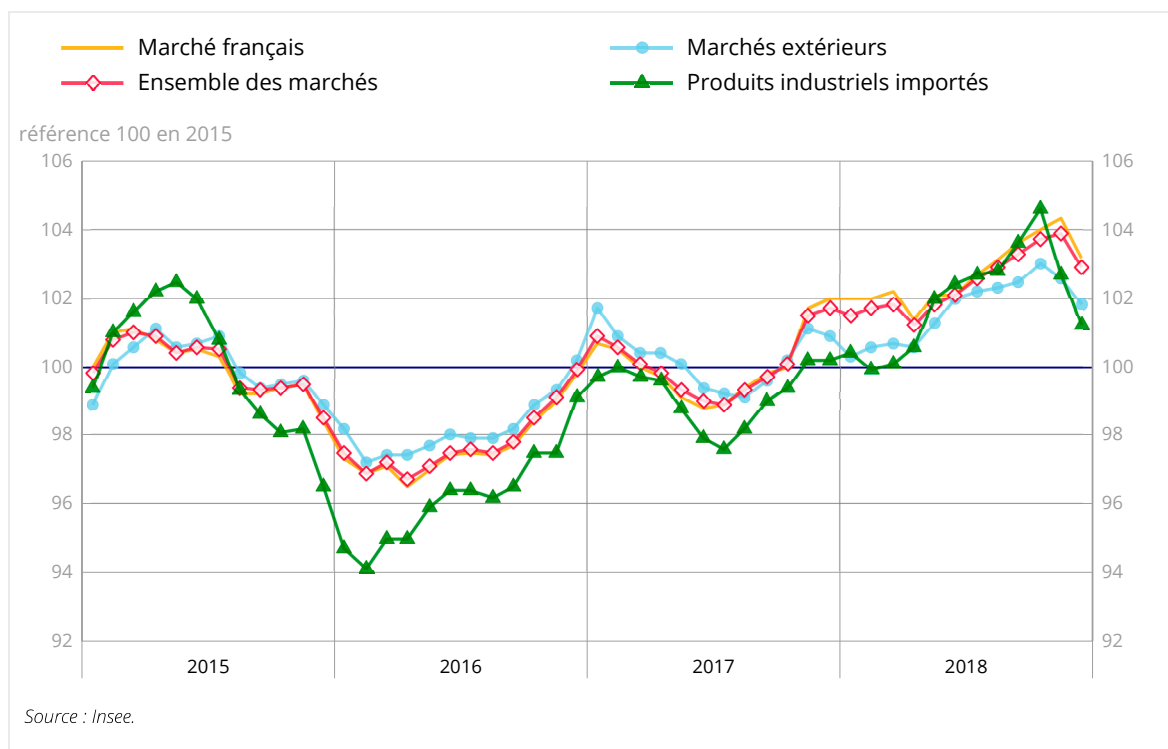
Indices de prix de production et d'importation de l'industrie (IPPI) - décembre 2018

Les prix de production de l'industrie se replient en décembre 2018 (-1,0 %)

Prix de production de l'industrie française : -1,0 % en décembre 2018

Sur l'ensemble des marchés (intérieur et extérieurs), les prix de production des produits industriels se replient en décembre (-1,0 % après +0,2 %), inversant la tendance à la hausse observée depuis mai 2018. Sur un an, ils décélèrent nettement (+1,2 % après +2,4 %).

Indices de prix de l'ensemble de l'industrie



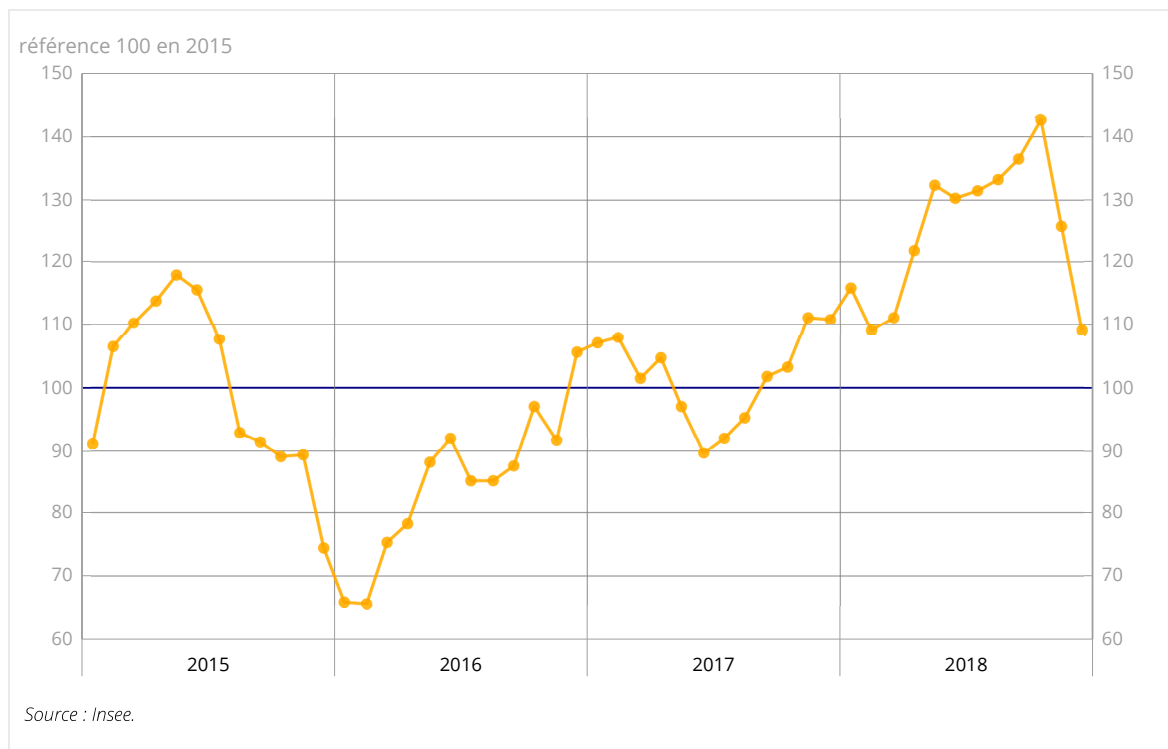
MARCHÉ FRANÇAIS : -1,1 %

En décembre 2018, les prix des produits industriels pour le marché français se replient (-1,1 % après +0,3 %). La baisse est majoritairement due à celle des prix des produits manufacturés (-1,0 %) sous l'effet d'un nouveau recul des prix des produits pétroliers raffinés et, dans une moindre mesure, à celle des prix des produits des industries extractives, de l'énergie et de l'eau (-1,4 %). Sur un an, les prix des produits industriels pour le marché français décélèrent (+1,2 % après +2,6 %).

Nouvelle chute des prix des produits du raffinage

Dans le sillage des cours du pétrole, les prix des produits pétroliers raffinés diminuent de nouveau fortement en décembre (-13,2 % après -11,8 %). Sur un an, ils fléchissent (-1,5 % après +13,2 %), marquant un premier repli annuel depuis juin 2017.

Indice de prix de production française des produits de la cokéfaction et du raffinage pour le marché français



Recul des prix des produits des industries extractives, énergie et eau

Les prix des produits des industries extractives, énergie, eau se replient sensiblement en décembre (-1,4 % après +4,9 %) et ralentissent sur un an (+2,2 % après +4,8 %). Cette baisse est due pour l'essentiel à celle des prix de vente de l'électricité (-2,5 % après +0,4 %), notamment sur le marché de gros.

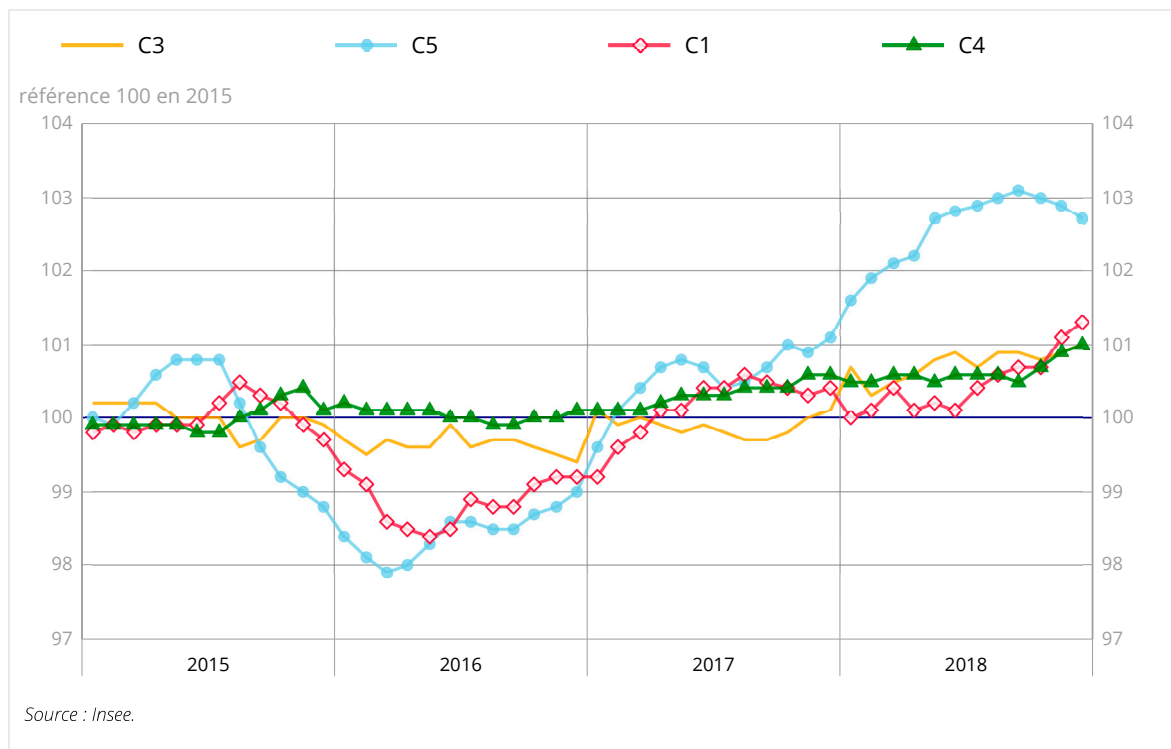
Baisse modérée des prix des « autres produits industriels »

Les prix des « autres produits industriels » diminuent de 0,2 % en décembre (après -0,1 %). Les prix des produits chimiques reculent encore (-1,6 % après -0,4 %), suivant la chute du cours du Brent. Les prix des produits métallurgiques diminuent pour le sixième mois consécutif (-0,7 %), dans le sillage de la baisse des cours des métaux. Sur un an, les prix des « autres produits industriels » restent dynamiques (+1,6 % après +2,0 %).

Faible hausse des prix des denrées alimentaires et boissons

En décembre, les prix des denrées alimentaires et boissons ralentissent (+0,2 % après +0,4 %). Les prix des viandes de boucherie et produits d'abattage progressent pour leur part de 1,3 %. Sur un an, les prix des denrées alimentaires et boissons augmentent de 0,9 % (après +0,8 %).

Indices de prix de production de l'industrie manufacturière française pour le marché français



MARCHÉS EXTÉRIEURS : -0,8 %

En décembre 2018, les prix des produits industriels destinés aux marchés extérieurs continuent de diminuer (-0,8 % après -0,4 %). Dans le sillage des cours du pétrole, les prix à l'exportation des produits du raffinage baissent de nouveau sensiblement (-12,9 % après -11,7 %) et se replient même sur un an (-4,6 % après +9,0 %). Quasi stables en novembre, les prix des « autres produits industriels » diminuent de 0,3 %, du fait de la baisse des prix des produits chimiques et métallurgiques. Sur un an, les prix à l'exportation des produits industriels perdent un peu de leur vigueur (+0,9 % après +1,5 %).

Indices de prix de production de l'industrie française selon le marché auquel elle est destinée

Référence 100 en 2015

Niveaux A 10 et A 17 de la CPF rév. 2	Poids	Déc.18	Évolution en %	
			Sur un mois	Sur un an
Marché français				
BE : Total de l'industrie	1000	103,2	-1,1	1,2
(DE) Prod. des industries extractives, énergie, eau	215	107,1	-1,4	2,2
CZ : Produits manufacturés	785	102,2	-1,0	1,0
(C1) Denrées alimentaires, boissons & prod. base tabac	194	101,3	0,2	0,9
(C2) Produits de la cokéfaction et du raffinage	46	109,2	-13,2	-1,5
(C3) Equip. élec., électronique., informatiq. ; machines	69	101,0	0,1	0,9
(C4) Matériels de transport	125	101,0	0,1	0,4
(C5) Autres produits industriels	351	102,7	-0,2	1,6
Marchés extérieurs				
BE : Total de l'industrie	1000	101,8	-0,8	0,9
CZ : Produits manufacturés	980	101,0	-0,7	0,8
(C1) Denrées alimentaires, boissons & prod. base tabac	121	100,4	-0,1	0,4
(C2) Produits de la cokéfaction et du raffinage	34	102,4	-12,9	-4,6
(C3) Equip. élec., électronique., informatiq. ; machines	151	100,0	0,1	0,8
(C4) Matériels de transport	207	101,9	-0,1	1,5
(C5) Autres produits industriels	467	100,8	-0,3	0,8
Ensemble des marchés				
BE : Total de l'industrie	1000	102,9	-1,0	1,2
CZ : Produits manufacturés	835	101,8	-0,9	0,9
(C1) Denrées alimentaires, boissons & prod. base tabac	175	101,2	0,2	0,9
(C2) Produits de la cokéfaction et du raffinage	43	107,4	-13,1	-2,1
(C3) Equip. élec., électronique., informatiq. ; machines	90	100,5	0,0	0,8
(C4) Matériels de transport	146	101,3	0,0	0,7
(C5) Autres produits industriels	381	102,1	-0,3	1,4

Source : Insee

Prix d'importation des produits industriels : -1,5 % en décembre 2018

En décembre 2018, les prix d'importation des produits industriels continuent de diminuer (-1,5 % après -1,8 %). Dans le sillage des cours du pétrole, les prix d'importation des hydrocarbures chutent de nouveau, tout comme ceux des produits de la cokéfaction et du raffinage (-12,7 % après -12,1 %). Les prix d'importation des « autres produits industriels » diminuent de 0,4 % (après -0,1 %) tirés à la baisse par ceux des produits chimiques et métallurgiques. Les prix d'importation des produits alimentaires et boissons sont quasi stables (+0,1 % après -0,4 %). Sur un an, les prix d'importation des produits industriels ralentissent (+1,0 % après +2,5 % en novembre).

Indices de prix d'importation des produits industriels

Référence 100 en 2015

Niveaux A 10 et A 17 de la CPF rév. 2	Poids	Déc.18	Évolution en %	
			Sur un mois	Sur un an
BE : Total de l'industrie	1000	101,2	-1,5	1,0
CZ : Produits manufacturés	s	100,7	-0,8	0,8
(C1) Denrées alimentaires, boissons & prod. base tabac	77	103,1	0,1	0,8
(C2) Produits de la cokéfaction et du raffinage	40	106,9	-12,7	-1,7
(C3) Equip. élec., électronique, informatiq. ; machines	219	98,5	-0,1	0,8
(C4) Matériels de transport	180	100,1	0,0	0,9
(C5) Autres produits industriels	s	101,0	-0,4	1,0

nd : non disponible ; s : secret statistique

Source : Insee

Révisions des variations

(en point de %)

	Sept.18 / Août 18	Oct.18 / Sept.18	Nov.18 / Oct.18
Indices de prix de production de l'industrie française pour :			
- le marché français	+0,1	//	-0,1
- les marchés extérieurs	//	+0,1	//
- l'ensemble des marchés	+0,1	-0,1	+0,1
Indice de prix d'importation des produits industriels	//	//	//

Lecture : l'évolution de l'indice de prix de production de l'industrie française pour le marché français entre octobre et novembre 2018 est révisée de -0,1 point : publiée fin décembre à +0,4 %, elle est revue à +0,3 %.

Pour en savoir plus

Prochaine publication le 28 février 2019 à 8h45

Contact presse : bureau-de-presse@insee.fr

Suivez-nous aussi sur Twitter @InseeFr : twitter.com/InseeFr



Institut national de la statistique et des études économiques

88 avenue Verdier, 92541 Montrouge Cedex

Directeur de la publication : Jean-Luc Tavernier

ISSN 0151-1475