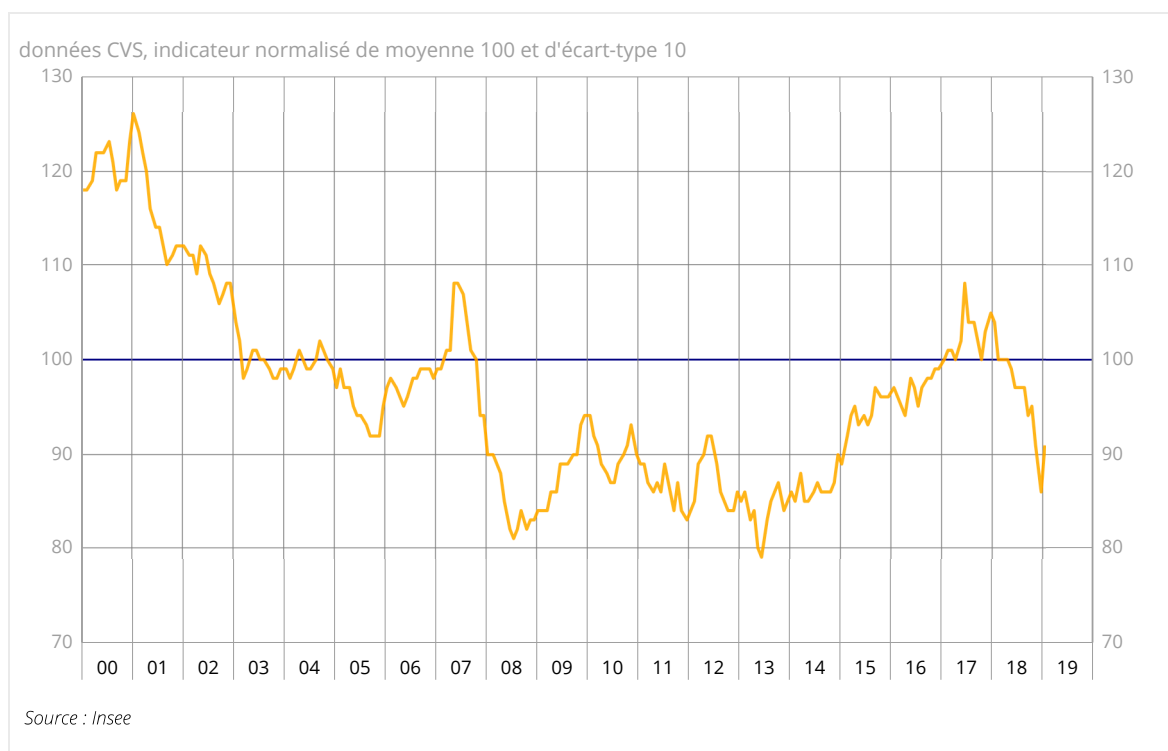


Enquête mensuelle de conjoncture auprès des ménages - janvier 2019

En janvier 2019, la confiance des ménages rebondit

Après s'être nettement dégradée en fin d'année 2018, la confiance des ménages dans la situation économique se redresse en janvier 2019. L'indicateur qui la synthétise gagne 5 points et retrouve son niveau de novembre 2018. À 91, il demeure toutefois bien au-dessous de sa moyenne de longue période (100).

Indicateur synthétique de confiance des ménages



Situation personnelle

Opportunité de faire des achats importants : rebond

En janvier, la proportion de ménages estimant qu'il est *opportun de faire des achats importants* se redresse nettement. Le solde correspondant gagne 10 points après en avoir perdu 15 en décembre. Il reste cependant au-dessous de sa moyenne de longue période.

Situation financière : des perspectives jugées plus favorables

Le solde d'opinion des ménages quant à leur *situation financière future* rebondit : il gagne 8 points mais demeure inférieur à sa moyenne de longue période.

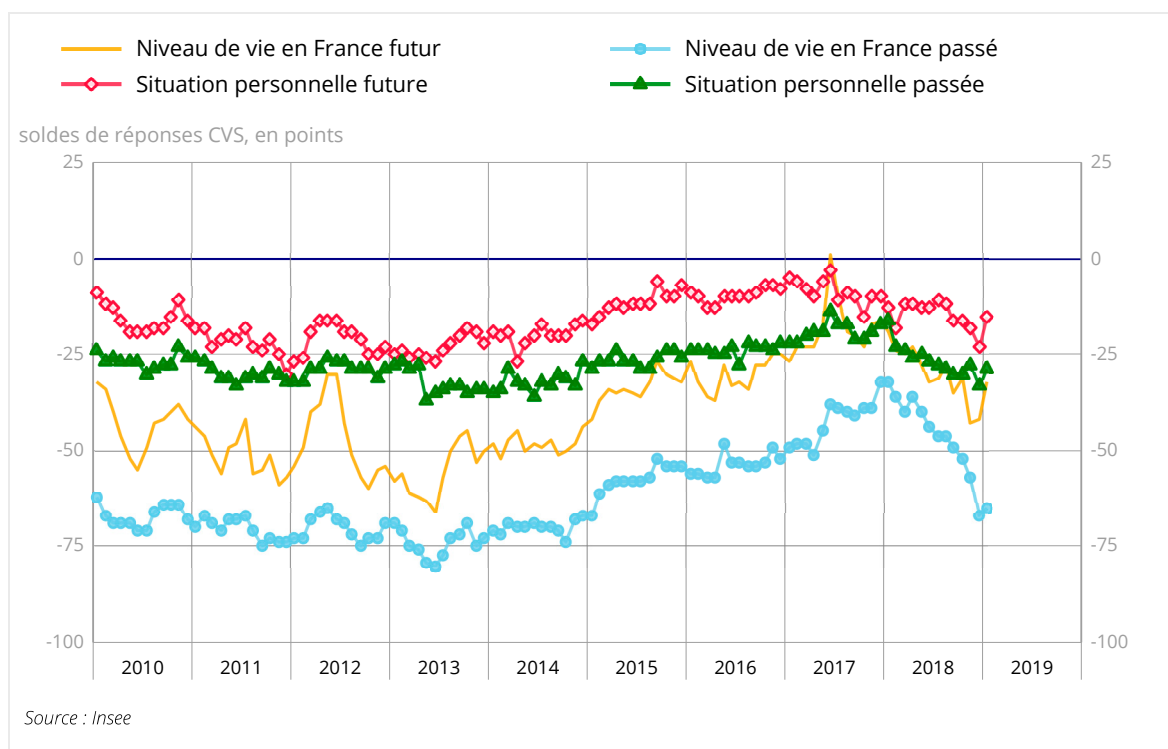
De même, le solde d'opinion des ménages quant à leur *situation financière passée* augmente : il gagne 4 points mais reste inférieur à sa moyenne.

Capacité et opportunité d'épargne : hausse

En janvier, l'opinion des ménages sur leur capacité d'épargne s'améliore. En effet, le solde correspondant à la *capacité d'épargne future* gagne 7 points et retrouve son niveau de novembre 2018, tandis que celui correspondant à la *capacité d'épargne actuelle* est stable. Ces deux soldes demeurent néanmoins au-dessous de leur moyenne de longue période.

La part des ménages estimant qu'il est *opportun d'épargner* augmente également : le solde correspondant gagne 5 points mais demeure lui aussi nettement au-dessous de sa moyenne.

Soldes d'opinion sur la situation financière personnelle et le niveau de vie en France



OPINION DES MÉNAGES : l'indicateur synthétique et les soldes d'opinion

soldes de réponses CVS, en points

	Moy. (1)	Oct 18	Nov 18	Dec 18	Jan 19
Indicateur synthétique (2)	100	95	91	86	91
Situation financière personnelle - évolution passée	-21	-30	-28	-33	-29
Situation financière personnelle - perspectives d'évolution	-6	-16	-18	-23	-15
Capacité d'épargne actuelle	8	12	10	7	7
Capacité d'épargne future	-9	-8	-13	-20	-13
Opportunité d'épargner	17	5	5	-6	-1
Opportunité de faire des achats importants	-14	-9	-17	-32	-22
Niveau de vie en France - évolution passée	-45	-52	-57	-67	-65
Niveau de vie en France - perspectives d'évolution	-25	-31	-43	-42	-32
Chômage - perspectives d'évolution	33	7	29	32	34
Prix - évolution passée	-17	-14	-11	-11	-34
Prix - perspectives d'évolution	-33	-15	-13	-26	-42

(1) Moyenne de janvier 1987 à décembre 2018

(2) L'indicateur est normalisé de manière à avoir une moyenne de 100 et un écart-type de 10 sur la période d'estimation (1987-2018)

Source : Insee, enquête mensuelle de conjoncture auprès des ménages

Contexte économique en France

Niveau de vie futur en France : forte hausse

En janvier, la part des ménages qui considèrent que le *niveau de vie futur* en France s'améliorera au cours des douze prochains mois augmente de manière marquée : le solde augmente de 10 points, même s'il demeure au-dessous de sa moyenne.

Le solde d'opinion des ménages sur le *niveau de vie passé* en France augmente quant à lui plus légèrement (+2 points). Il est également bien au-dessous de sa moyenne de longue période.

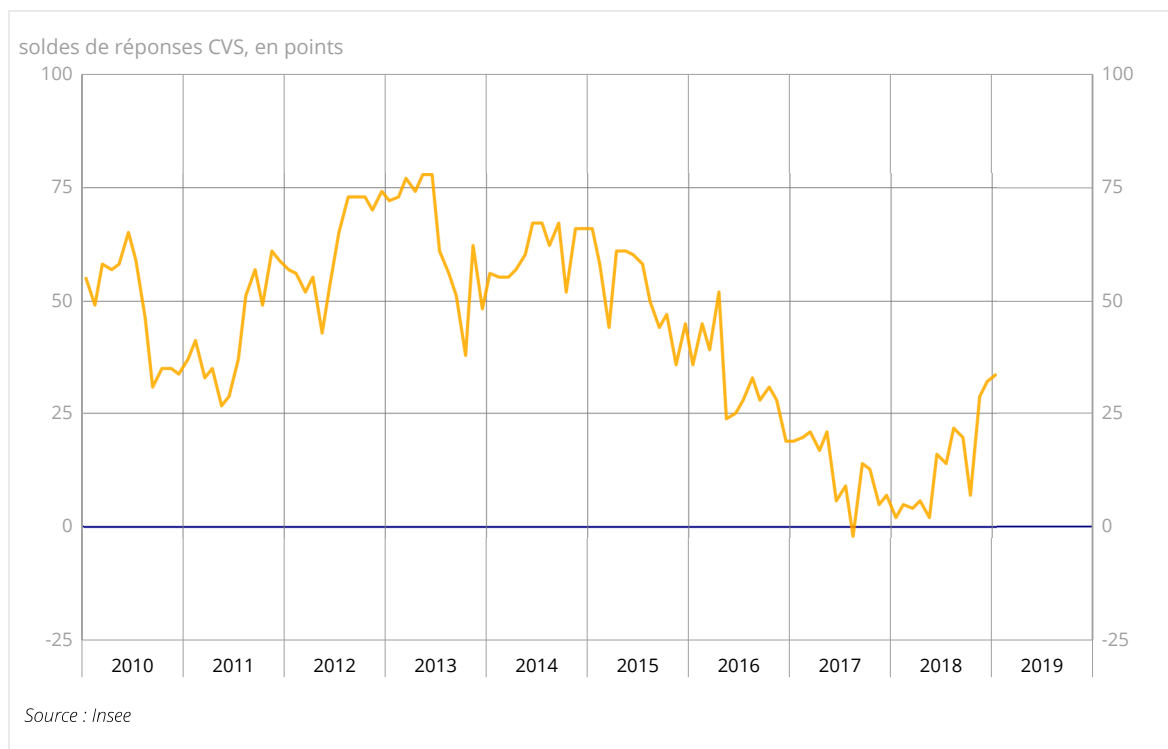
Chômage : les craintes des ménages s'accroissent de nouveau

Les craintes des ménages concernant l'évolution du chômage augmentent de nouveau en janvier : le solde correspondant gagne 2 points (après +3 points en décembre +22 points en novembre). Il se situe désormais légèrement au-dessus de sa moyenne de longue période.

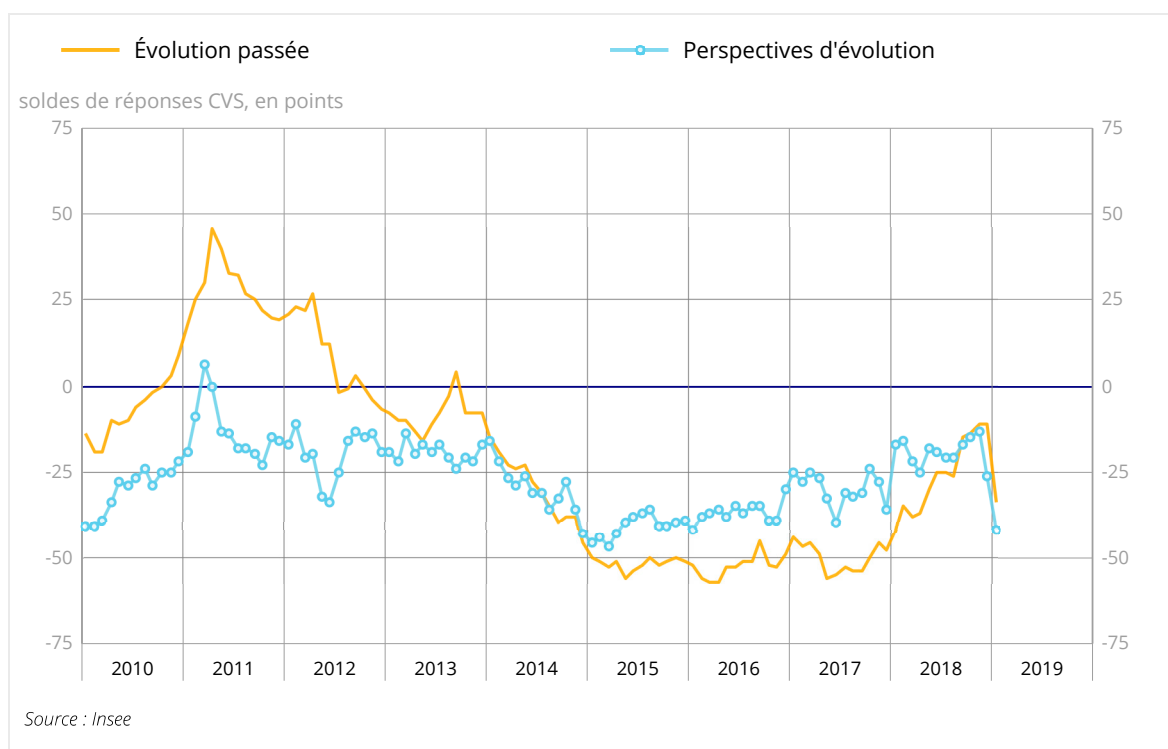
Inflation passée et anticipée : très nette baisse

En janvier, les ménages estimant que *les prix ont augmenté au cours des douze derniers mois* sont très nettement moins nombreux que le mois précédent : le solde correspondant diminue de 23 points. Il se situe désormais clairement au-dessous de sa moyenne de longue période. De même, les ménages sont nettement moins nombreux à estimer que *les prix vont augmenter au cours des douze prochains mois* : le solde correspondant perd 16 points et se situe désormais au-dessous de sa moyenne.

Opinion des ménages sur le chômage



Opinion des ménages sur les prix



En raison de l'actualisation des coefficients de correction des variations saisonnières (CVS), l'indicateur synthétique du mois de décembre 2018 est révisé à la baisse d'un point : il s'établit désormais à 86.

Pour en savoir plus

Définition – L'indicateur synthétique de confiance des ménages résume leur opinion sur la situation économique : plus sa valeur est élevée, plus le jugement des ménages sur la situation économique est favorable. Il est calculé selon la technique de l'analyse factorielle, qui permet de résumer l'évolution concomitante de plusieurs variables dont les mouvements sont très corrélés. L'indicateur décrit ici la composante commune de 8 soldes d'opinion : niveau de vie passé et futur en France, situation financière personnelle passée et future, chômage, opportunité de faire des achats importants, capacité d'épargne actuelle et capacité d'épargne future. Méthode de calcul – Environ 2000 ménages sont interrogés par téléphone, au cours des trois premières semaines de chaque mois. Les réponses à cette enquête ont été collectées du 02 janvier au 19 janvier 2019. Pour chaque question posée, on calcule un solde d'opinion par différence entre les pourcentages de réponses positives et négatives. Le niveau de ces soldes n'étant pas directement interprétable, les commentaires s'appuient sur leurs seuls évolutions et écarts à la moyenne de long terme. Les coefficients saisonniers étant recalculés chaque mois, l'historique des soldes corrigés des variations saisonnières (CVS) est légèrement révisé à l'occasion de chaque publication.

Prochaine publication : le 26 février à 8h45

Contact presse : bureau-de-presse@insee.fr

Suivez-nous aussi sur Twitter @InseeFr : twitter.com/InseeFr



Institut national de la statistique et des études économiques

88 avenue Verdier, 92541 Montrouge Cedex

Directeur de la publication : Jean-Luc Tavernier

ISSN 0151-1475