

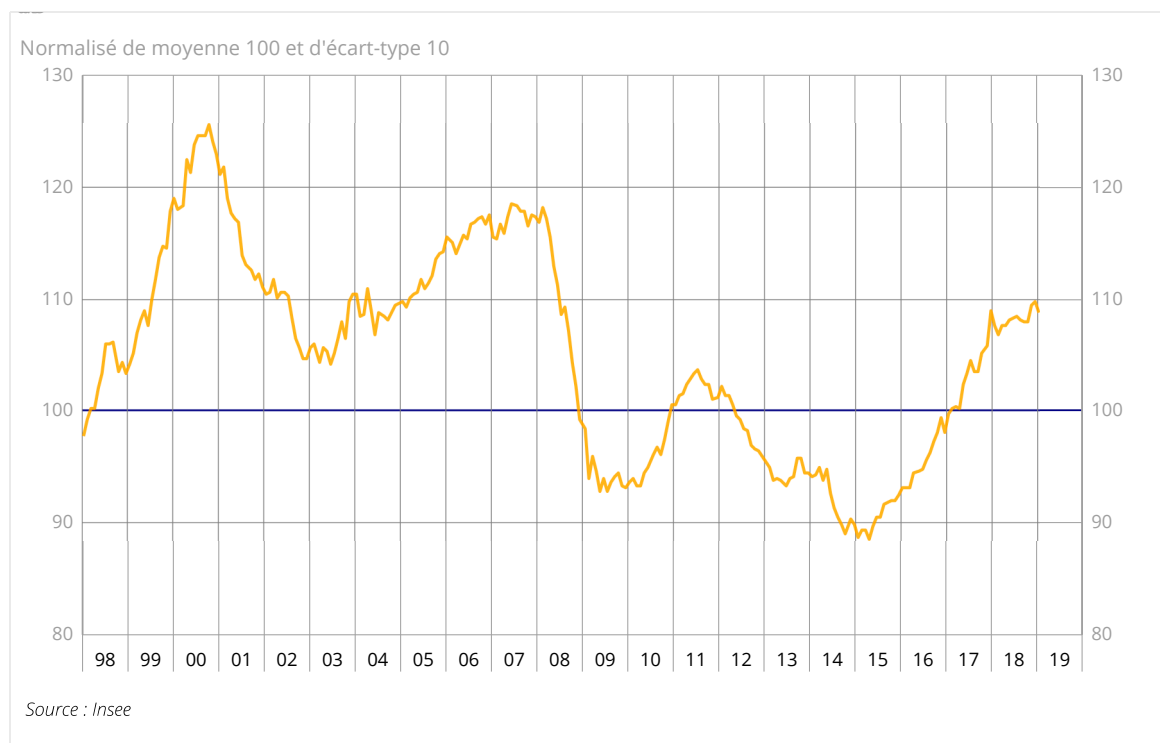
Enquête mensuelle de conjoncture dans l'industrie du bâtiment - janvier 2019

En janvier 2019, le climat conjoncturel s'altère un peu dans l'industrie du bâtiment

Selon les chefs d'entreprise du bâtiment interrogés en janvier 2019, le climat des affaires s'altère un peu. L'indicateur qui le synthétise perd un point et retrouve son niveau de novembre 2018 (109), toujours nettement plus élevé que la moyenne de longue période (100).

Par ailleurs, l'indicateur du climat des affaires de décembre 2018 a été légèrement rehaussé et passe à 110 à la suite d'un renouvellement de l'échantillon de l'enquête et de l'intégration de réponses tardives d'entreprises.

Indicateur synthétique du climat des affaires



L'opinion des entrepreneurs sur leur activité passée se détériore légèrement

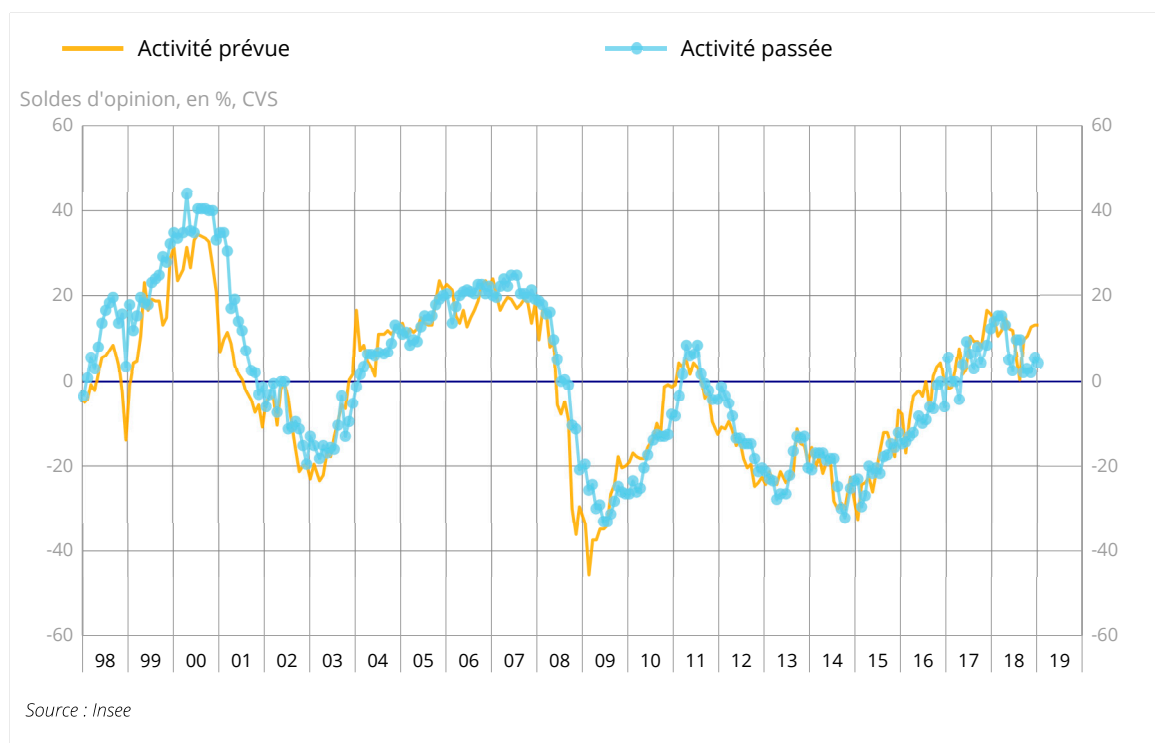
En janvier 2019, les entrepreneurs sont un peu moins nombreux que le mois précédent à signaler une augmentation de leur activité au cours des trois derniers mois. Le solde correspondant se replie légèrement mais reste au-dessus de sa moyenne de longue période. Par ailleurs, le solde d'opinion concernant l'activité prévue reste stable, bien au-dessus de sa moyenne. Cependant, l'optimisme des entrepreneurs sur les perspectives générales du secteur tend à faiblir. Le solde d'opinion correspondant diminue pour le quatrième trimestre consécutif tout en restant bien au-dessus de sa moyenne de longue période.

	Moy*	Oct. 18	Nov. 18	Déc. 18	Jan. 19
Climat des affaires	100	108	109	110	109
Activité passée	-3	3	2	6	4
Activité prévue	-5	10	13	13	13
Persp. générales	-16	8			2
Effectifs passés	-5	5	9	5	6
Effectifs prévus	-4	8	14	14	8
Jugements sur les carnets de commandes	-23	-12	-7	-4	-9
Carnets de commandes (en mois)	5,6	7,3	7,6	7,4	7,4
Taux d'utilisation des capacités de production	88,5	90,2	90,0	90,4	90,3
Goulots de production (en %)	32	38	37	38	38
- Pour insuffisance de personnel (en %)	13,8	18,0	19,6	22,4	22,4
Difficultés de recrutement (en %)	58	77			74
Prix	-14	4	2	4	8
Situation de trésorerie	-10	-15			-14
Délais de paiement	30	29			36

* Moyenne depuis avril 1975 pour le climat, depuis septembre 1993 pour les soldes

Source : Insee - enquête mensuelle de conjoncture dans le bâtiment

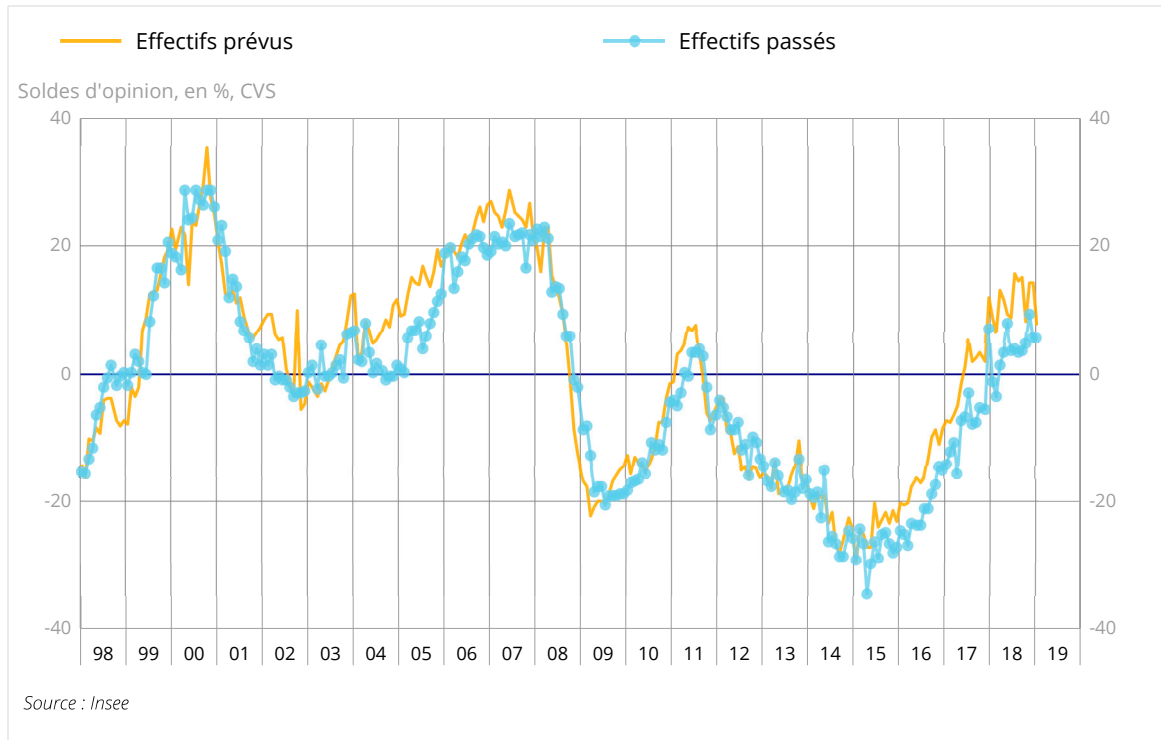
Évolution de l'activité dans le bâtiment



Nettement moins d'entrepreneurs prévoient d'augmenter leurs effectifs

En janvier 2019, les entrepreneurs sont pratiquement aussi nombreux qu'en décembre 2018 à indiquer avoir augmenté leurs effectifs au cours des trois derniers mois. Le solde correspondant est quasi stable, bien au-dessus de sa moyenne de longue période. En revanche, les perspectives d'emploi se dégradent : le solde d'opinion concernant les effectifs prévus baisse nettement et retrouve son niveau d'octobre, bien au-dessus de sa moyenne.

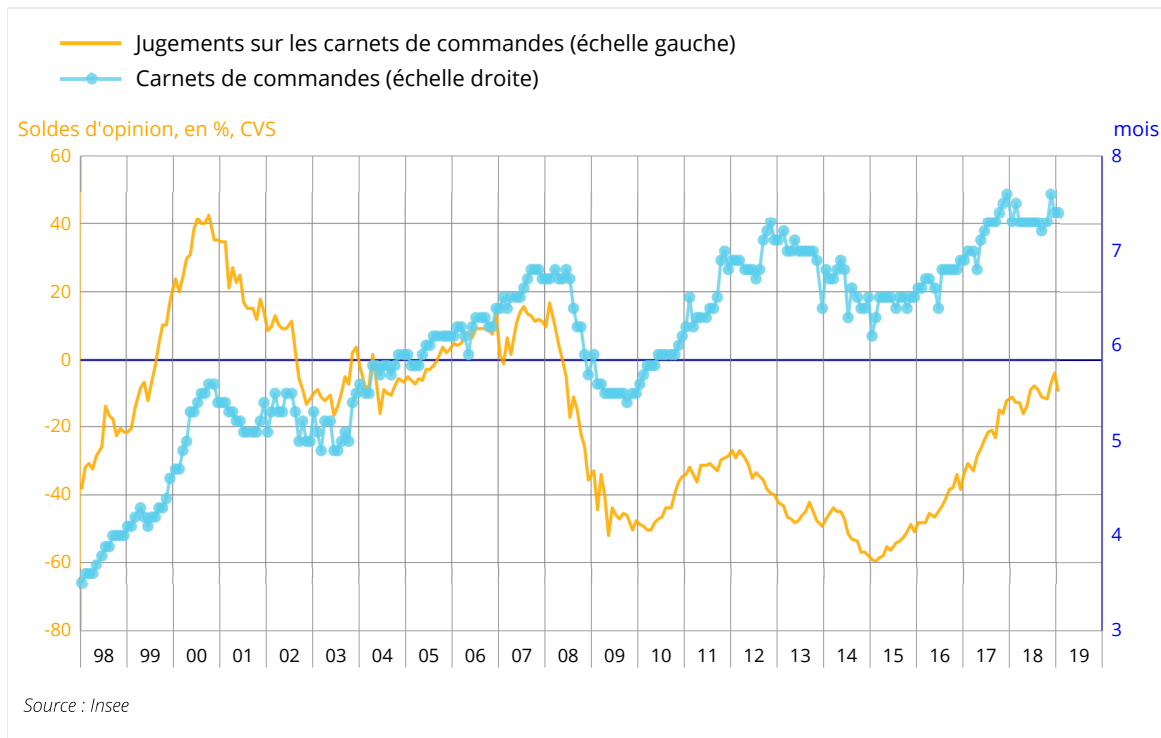
Évolution de l'emploi dans le bâtiment



Une moindre proportion d'entrepreneurs juge leurs carnets de commandes bien garnis

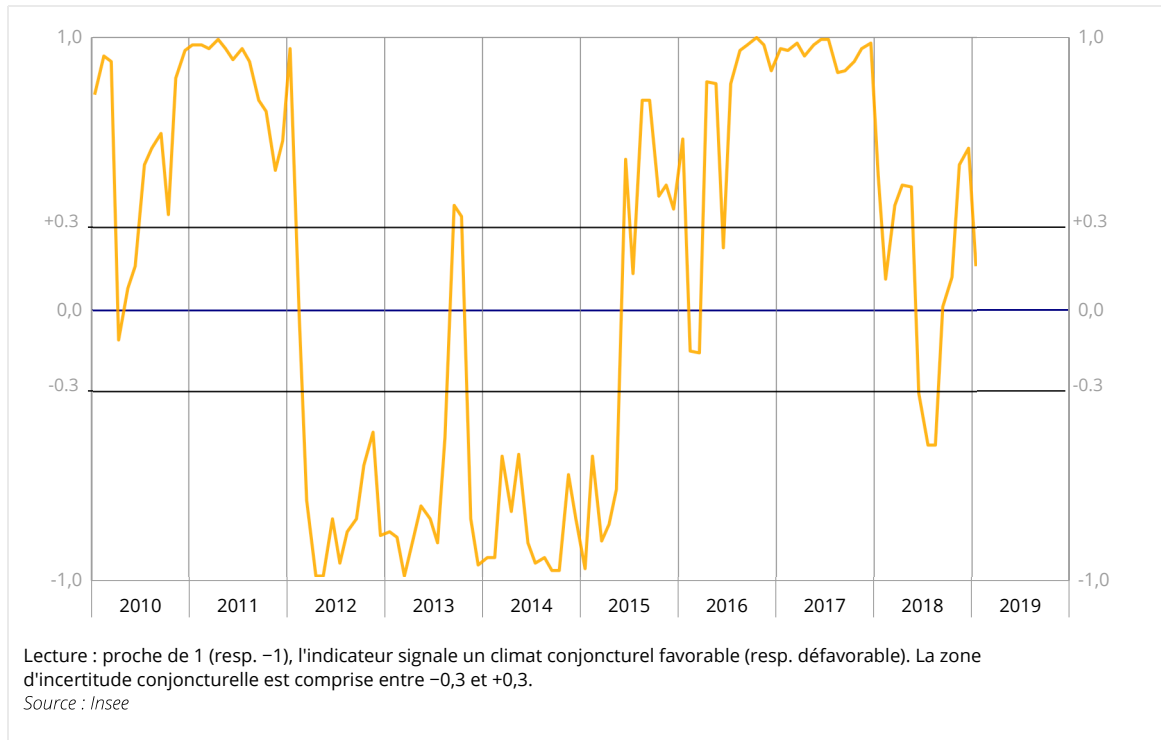
En janvier 2019, nettement moins d'entrepreneurs que le mois précédent jugent leurs carnets de commandes bien garnis. Le solde correspondant se replie franchement mais reste très au-dessus de sa moyenne de longue période. Compte tenu de leurs effectifs, les entrepreneurs estiment que les commandes assurent 7,4 mois de travail, autant que le mois précédent et nettement plus qu'en moyenne sur longue période (5,6 mois).

Carnets de commandes



Au total, l'indicateur de retournement passe dans la zone d'incertitude conjoncturelle.

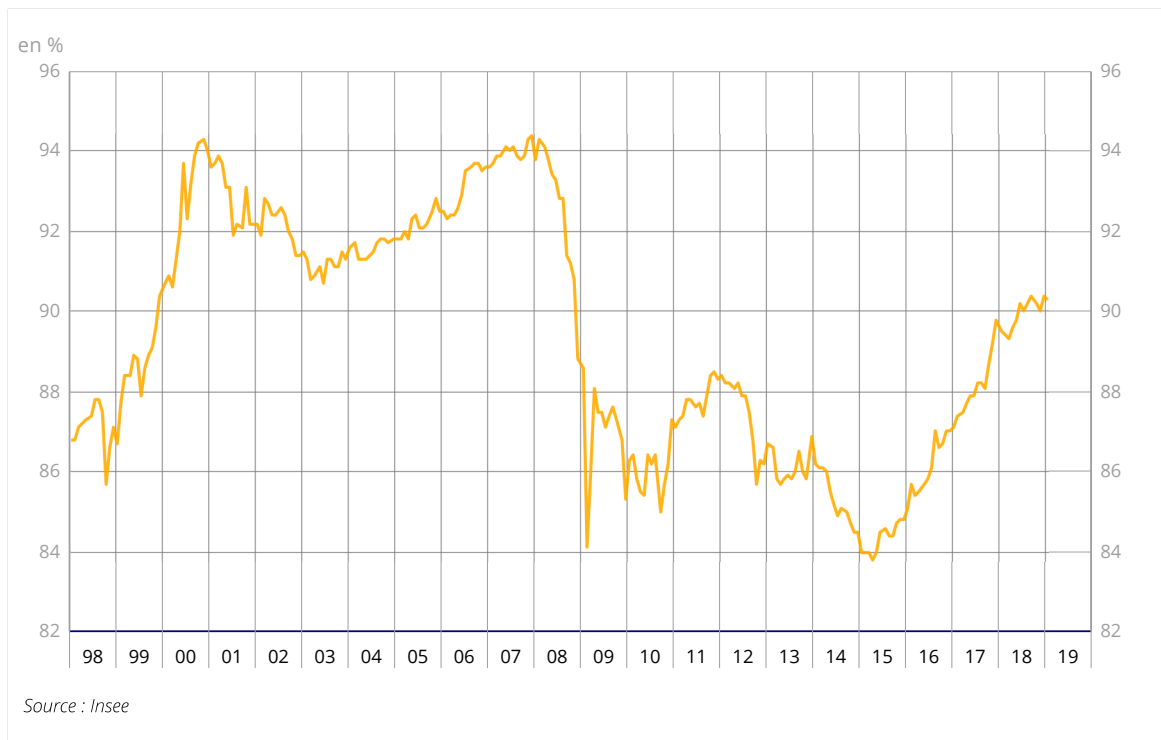
Indicateur de retournement



Les tensions sur l'appareil productif demeurent intenses

En janvier 2019, le taux d'utilisation des capacités de production est quasi stable après avoir augmenté le mois précédent. À 90,3 %, il se situe au-dessus de sa moyenne de longue période (88,5 %), comme depuis octobre 2017. Dans le même temps, 38 % des entrepreneurs signalent des goulots de production, avec une part plus élevée qu'en moyenne due au manque de personnel. Les trois quarts des entrepreneurs rencontrent des difficultés de recrutement ; cependant, cette part se replie pour la première fois depuis juillet 2015 tout en restant élevée (74 %), bien plus importante qu'en moyenne sur longue période (58 %).

Taux d'utilisation des capacités de production



Bien plus de chefs d'entreprises signalent une augmentation des délais de paiement

En janvier 2019, les chefs d'entreprises sont presque aussi nombreux qu'en octobre 2018 à indiquer une dégradation de leur trésorerie. Le solde correspondant, quasi stable, se situe au-dessous de sa moyenne de longue période. Dans le même temps, les chefs d'entreprise sont nettement plus nombreux à signaler une augmentation des délais de paiement de leurs clients. Le solde d'opinion correspondant rebondit franchement après un net recul le trimestre précédent. Il retrouve son niveau de juillet 2018, au-dessus de sa moyenne de longue période.

Par ailleurs, les chefs d'entreprises sont plus nombreux qu'en décembre 2018 à annoncer qu'ils augmenteront leurs prix au cours des trois prochains mois. Le solde d'opinion correspondant augmente de nouveau et se situe bien au-dessus de sa moyenne de longue période.

Pour en savoir plus

Le solde d'opinion correspond à l'écart entre le pourcentage de réponses « en hausse » et le pourcentage de réponses « en baisse ». Des informations complémentaires (méthodologie simplifiée et détaillée, nomenclatures, etc.) sont disponibles par l'onglet « Documentation » de la présente page.

Prochaine publication : le 21 février 2019 à 8h45

Contact presse : bureau-de-presse@insee.fr

Suivez-nous aussi sur Twitter [@InseeFr](https://twitter.com/InseeFr) : twitter.com/InseeFr



Institut national de la statistique et des études économiques

88 avenue Verdier, 92541 Montrouge Cedex

Directeur de la publication : Jean-Luc Tavernier

ISSN 0151-1475