



Coup de frein sur l'emploi salarié néo-aquitain au 3^e trimestre 2018

Au 3^e trimestre 2018, les incertitudes nationales et internationales pèsent sur la création d'emploi. Cette tendance au ralentissement de l'activité impacte l'emploi salarié néo-aquitain malgré un emploi privé dynamique. L'industrie et la construction résistent mais l'emploi s'essouffle dans les services, notamment les services aux particuliers, et l'emploi public se replie de nouveau. Le chômage se stabilise, l'intérim reprend timidement et la création d'entreprises redevient tonique. Cependant, le nombre de mises en chantier de logement s'infléchit et la fréquentation hôtelière en Nouvelle-Aquitaine recule.

Sébastien Brumaud, Rémi Dumas, Insee

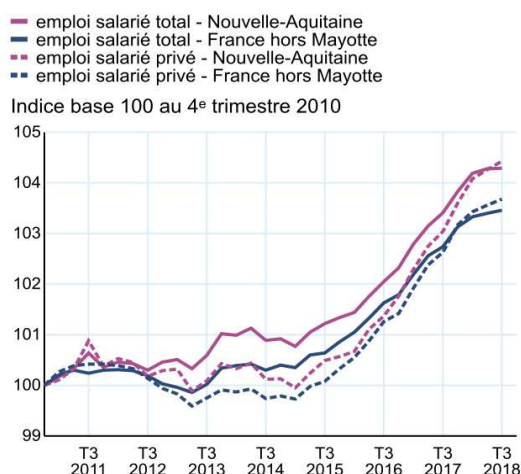
Rédaction achevée le 9 janvier 2019

L'emploi total stagne ce trimestre

Au 3^e trimestre 2018, l'emploi salarié total stagne en Nouvelle-Aquitaine, après la décélération du trimestre précédent (*figure 1*).

La bonne santé de l'emploi privé, avec 2 600 postes supplémentaires, compense de nouveau la forte baisse du secteur public. En France hors Mayotte, l'emploi reste au niveau du trimestre précédent (+ 0,1 %) avec un emploi public encore en recul.

1 Évolution de l'emploi salarié



Note : données CVS, en fin de trimestre. Les données du dernier trimestre affiché sont provisoires.

Champ : emploi salarié total

Sources : Insee, estimations d'emploi ; estimations trimestrielles Acooss-Urssaf, Dares, Insee

Sur un an, l'emploi total salarié croît de 0,9 % en Nouvelle-Aquitaine et de 0,7 % en France hors Mayotte.

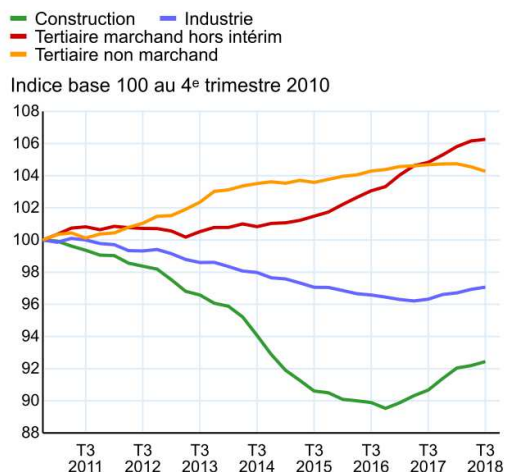
Dans la région, la Gironde bénéficie d'une excellente dynamique (+ 0,4 % soit environ 2 500 postes). Dans une moindre mesure, les Deux-Sèvres (+ 400 postes) et les Pyrénées-Atlantiques (+ 180 postes) stimulent également l'emploi régional. À l'inverse, la Dordogne et la Corrèze perdent respectivement 550 et 400 emplois.

L'emploi dans l'industrie poursuit sa lente progression

En Nouvelle-Aquitaine, l'emploi industriel se maintient au 3^e trimestre 2018 en affichant 0,1 % de progression, correspondant à 400 emplois supplémentaires (*figure 2*). Ce secteur est stable en France hors Mayotte après quatre trimestres consécutifs de hausse.

La bonne santé de la fabrication de matériels de transport, en Gironde (+ 1,5 %) et en Charente-Maritime (+ 1,2 %), contribue pour les trois quarts à la progression du secteur industriel. Dans le secteur de la fabrication d'équipements électriques, électroniques, informatiques et de machines, la Vienne enregistre une progression de 3,2 %, compensant les baisses dans les autres départements. Enfin, l'emploi salarié de la fabrication d'autres produits industriels dans le département de la Charente-Maritime est en repli (- 1,7 %).

Sur un an, l'emploi industriel maintient une bonne dynamique à 0,8 % de progression, alors qu'en France hors Mayotte, il ralentit à + 0,1 %.



Note : données CVS, en fin de trimestre. Les données du dernier trimestre affiché sont provisoires.
 Champ : emploi salarié total
 Sources : Insee, estimations d'emploi ; estimations trimestrielles Acooss-Urssaf, Dares, Insee

La construction résiste

Avec 340 emplois supplémentaires créés, soit 0,3 % de progression au 3^e trimestre 2018, la construction néo-aquitaine reprend sa dynamique suite à un deuxième trimestre peu tonique. En France hors Mayotte, ce secteur se maintient à 0,4 %. Dans la région, la croissance de l'emploi est soutenue essentiellement par la Gironde et les Pyrénées-Atlantiques alors que la Vienne marque le pas (-1,2 %).

Sur un an, l'emploi dans la construction reste dynamique dans la région (+2,0 %) et au niveau national (+2,2 %).

Tertiaire marchand hors intérim, un trimestre morose

Dans le tertiaire marchand hors intérim, l'essoufflement constaté au trimestre précédent se poursuit. L'emploi néo-aquitain augmente de 0,1 %, soit 0,2 point de moins qu'au 2^e trimestre 2018. Cela représente une création de 800 emplois supplémentaires dans le secteur. En France hors Mayotte, le tertiaire marchand hors intérim se maintient avec une hausse de 0,2 %.

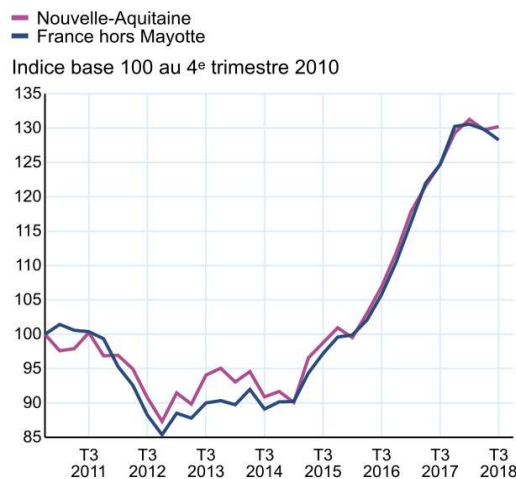
Le secteur de l'information et communication enregistre une hausse historique (+1,9 %), créant ainsi 650 emplois supplémentaires, dont les trois quarts en Gironde. Les services aux entreprises (+0,9 %), les activités financières (+0,5 %) et le commerce sont les principaux contributeurs à la création d'emploi du secteur.

L'hébergement restauration dénote, avec une baisse de 1,1 %, et impacte les résultats trimestriels en Charente-Maritime, Gironde, Dordogne et dans les Landes. Les services aux particuliers perdent un millier d'emplois et, avec une baisse de 0,9 %, confirment l'accélération de la destruction d'emplois débutée au 3^e trimestre 2017.

Dans les départements, la Gironde joue son rôle de locomotive régionale en créant près de 1 500 emplois. Les Pyrénées-Atlantiques, la Vienne et la Haute-Vienne maintiennent un rythme soutenu de création d'emploi.

Sur un an, l'emploi dans le secteur tertiaire marchand hors intérim progresse de 1,4 %, comme la tendance nationale (+1,2 %).

L'emploi intérimaire néo-aquitain reprend légèrement, avec +0,3 % au 3^e trimestre 2018, après une chute de 1,1 % au 2^e trimestre (figure 3), tandis qu'en France hors Mayotte, la baisse se confirme (-1,2 %).



Note : données CVS, en fin de trimestre. Les données du dernier trimestre affiché sont provisoires.
 Champ : emploi salarié total
 Sources : Insee, estimations d'emploi ; estimations trimestrielles Acooss-Urssaf, Dares, Insee

Dans la région, l'intérim augmente dans les Deux-Sèvres, la Vienne et en Gironde, mais recule en Haute-Vienne, Charente, Corrèze et Dordogne.

Sur un an, la tendance est à la décélération, tant en Nouvelle-Aquitaine (+4,4 %) qu'en France hors Mayotte (+2,9 %).

Au 3^e trimestre 2018, en Nouvelle-Aquitaine, l'emploi du secteur non marchand se replie pour le 2^e trimestre consécutif, confirmant à -0,3 % la tendance observée au 2^e trimestre (-0,2 %). En France hors Mayotte, la baisse de -0,1% est identique à celle enregistrée précédemment.

Dans la région, hormis en Gironde (+0,1 %), tous les autres départements subissent un recul, particulièrement le Lot-et-Garonne, la Vienne et les Pyrénées-Atlantiques.

Ainsi, sur un an, la région perd 0,4 % d'emplois tertiaires non marchands et la France hors Mayotte recule de 0,3 % dans ce secteur.

Avertissement :

Auparavant, les estimations trimestrielles d'emploi (ETE) publiées au niveau localisé (région et département) portaient seulement sur les salariés du secteur marchand – hors agriculture et activité des particuliers employeurs – en France métropolitaine. **Depuis la publication de juin 2018, le champ des ETE localisé est étendu à l'ensemble de l'emploi salarié et aux départements d'outre-mer (hors Mayotte).** Par rapport à la situation antérieure, sont donc ajoutés les salariés de la fonction publique, de l'agriculture et de l'ensemble des particuliers employeurs.

De plus, une distinction des emplois « privé » et « public », établie à partir de la catégorie juridique des employeurs, est disponible au niveau régional. Les niveaux de l'emploi « privé » publiés par les Urssaf et par l'Insee diffèrent du fait d'écarts de champ et de concept, et de légères différences peuvent exister sur les taux d'évolution (effets de composition liés aux écarts de niveaux).

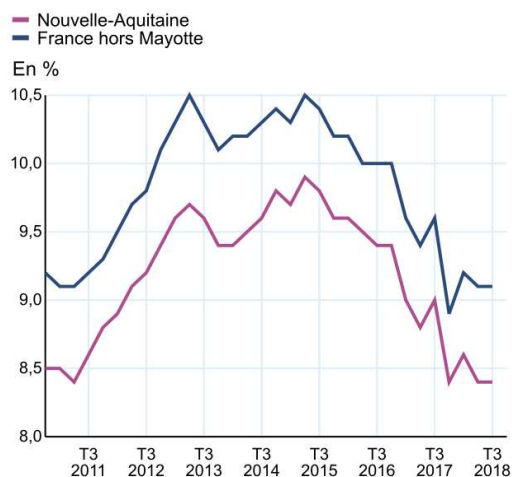
Parallèlement, l'introduction de la déclaration sociale nominative (DSN), en remplacement du bordereau récapitulatif de cotisations (BRC), peut entraîner des révisions accrues sur les données, en particulier durant la phase de montée en charge de la DSN.

Un taux de chômage stable au 3^e trimestre

En Nouvelle-Aquitaine, le taux de chômage localisé se stabilise à 8,4 % de la population active (figure 4). Au niveau départemental, il varie de 6,8 % dans les Deux-Sèvres à 9,3 % en Dordogne et en Charente-Maritime. Cet état stationnaire s'observe également ce trimestre au niveau national (9,1 % de la population active).

Sur un an, le taux de chômage régional a baissé de 0,6 point et retrouve le niveau de 2011, comme le taux de chômage national qui diminue de 0,5 point.

4 Taux de chômage



Note : données trimestrielles CVS. Les données du dernier trimestre affiché sont provisoires.
Source : Insee, taux de chômage au sens du BIT et taux de chômage localisé

Le nombre de demandeurs d'emploi néo-aquitains repart à la hausse (+ 0,3 point) après le palier du trimestre précédent, il s'établit à 513 310 personnes. En France, la hausse atteint 0,4 point ce trimestre.

Cependant, dans la région, le nombre de demandeurs d'emploi inscrits depuis plus d'un an poursuit son inflexion et progresse de seulement 0,9 % contre 1,4 % au 2^e trimestre 2018 ; la hausse est également plus contenue chez les moins de 25 ans (0,4 % contre 1,1 %) et les plus de 50 ans (0,5 % contre 0,7 %).

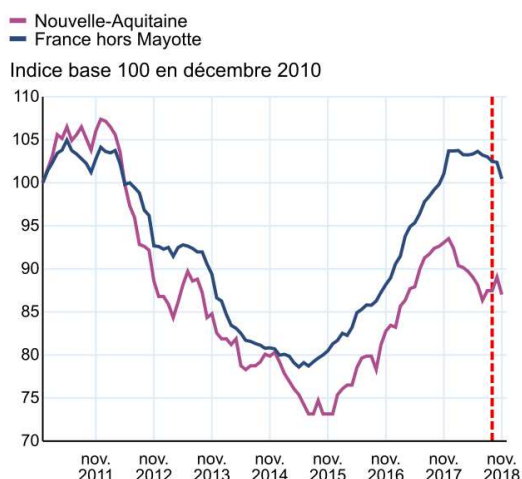
La variation annuelle de demandeurs d'emploi est de 0,7 % en Nouvelle-Aquitaine, une progression identique à celle de la France.

La baisse des mises en chantier s'infléchit

Au 3^e trimestre 2018, en Nouvelle-Aquitaine, le recul du nombre de logements commencés ces 12 derniers mois se limite à 0,8 % avec un peu plus de 39 000 mises en chantier (figure 5).

Le niveau national observe un repli de 1,1 % des mises en chantier.

5 Évolution du nombre de logements commencés



Note : données mensuelles brutes, en date réelle. Chaque point représente l'évolution du cumul des 12 derniers mois. La ligne verticale rouge représente la fin du trimestre d'intérêt.

Source : SDES, Sit@del2

Dans les départements de Nouvelle-Aquitaine, la Charente, les Deux-Sèvres, la Vienne, les Landes et le Lot-et-Garonne sont en hausse. En Gironde, Dordogne et Haute-Vienne, la construction de logements recule un peu après une conjoncture favorable les trimestres précédents.

Le nombre de logements autorisés marque le pas en Nouvelle-Aquitaine : au 3^e trimestre 2018, moins de 46 000 permis de construire ont été délivrés sur les 12 derniers mois, soit une augmentation d'à peine 0,2 % par rapport à un trimestre précédent dynamique.

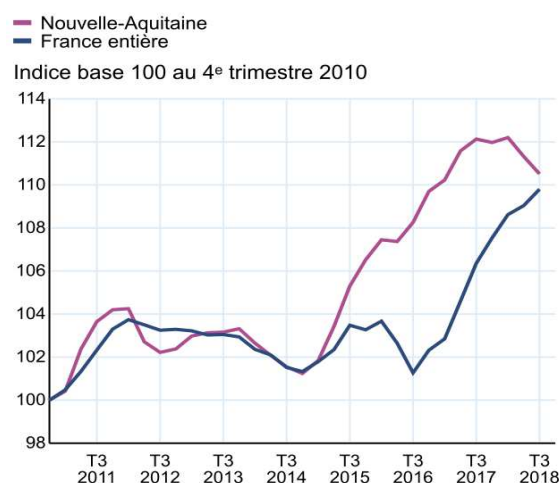
La tendance nationale, beaucoup plus terne, enregistre quatre trimestres consécutifs de baisse, dont - 2,5 % ce trimestre, un recul inédit depuis fin 2014.

Dans la région, les autorisations de construction augmentent en Charente-Maritime, en Corrèze et dans la Creuse, en Gironde, Dordogne et Lot-et-Garonne. Elles diminuent dans les Deux-Sèvres, les Landes et les Pyrénées-Atlantiques.

Nette baisse de la fréquentation hôtelière en juillet

Au 3^e trimestre 2018, la fréquentation des hôtels néo-aquitains atteint 5,9 millions de nuitées, en baisse de - 1,9 % par rapport au 3^e trimestre 2017. En France métropolitaine, la fréquentation hôtelière reste dynamique (+ 2,2 %) (figure 6).

6 Évolution de la fréquentation dans les hôtels



Note : données trimestrielles brutes. Chaque point représente le cumul des nuitées des 4 derniers trimestres en base 100 au 4^e trimestre 2010.

Source : Insee, en partenariat avec les comités régionaux du tourisme (CRT) et la DGE

Dans la région, la diminution des nuitées se concentre sur les mois de juillet (- 5,6 %) et août (- 1,1%), alors qu'en septembre, les nuitées s'apprécient de 1,4 %. La fréquentation de la clientèle résidente reste en retrait (- 4,2 %), alors que celle des clients non résidents est toujours bien orientée (+ 6,2 %).

Dans l'hôtellerie de plein air, la fréquentation, stable au 3^e trimestre 2018, assure 21 millions de nuitées. La forte croissance des nuitées en septembre (+ 11,4 %) compense les baisses de juillet (- 3,0 %) et août (- 0,1 %). Sur le littoral, la fréquentation des campings progresse de 0,4 %, tandis qu'elle diminue de 1,7 % à l'intérieur des terres.

La création d'entreprises repart à la hausse

Au 3^e trimestre 2018, 14 800 entreprises ont été créées en Nouvelle-Aquitaine, dont plus d'un tiers sous le statut de micro-entreprise. Cette hausse de 4,7 % succède au recul du trimestre précédent (- 2,0 %) (figure 7).

Après un 2^e trimestre difficile (- 9,2 %), les créations de micro-entreprises sont en augmentation de 7,2 % en particulier dans le secteur du « commerce, transports, hébergement-restauration » (+ 16,1 %) et des services (+ 8,3 %).

Les autres types de créations d'entreprises reprennent légèrement avec une hausse de 3,3 %, après + 2,7 %; la progression est en particulier forte dans le secteur de la construction (+ 14,6 %).

En France, comme au trimestre précédent, le rythme des créations ralentit (+ 0,3 %), porté seulement par une hausse des micro-entreprises de 1,5 %.

Néanmoins, sur un an, les créations d'entreprises demeurent en hausse en Nouvelle-Aquitaine (+ 18,4 %) comme en France (+ 16,8 %).

7 Créations d'entreprises

■ Nouvelle-Aquitaine hors micro-entrepreneurs
 ■ France entière hors micro-entrepreneurs
 ■ Nouvelle-Aquitaine y compris micro-entrepreneurs
 ■ France entière y compris micro-entrepreneurs

Indice base 100 au 4^e trimestre 2010



Note : données trimestrielles corrigées des variations saisonnières (CVS)

Champ : ensemble des activités marchandes hors agriculture.

Source : Insee, REE (Répertoire des Entreprises et des Établissements - Sirene)

Contexte international : la croissance européenne s'essouffle un peu

Les climats des affaires sont globalement en baisse à l'automne 2018, suggérant un ralentissement économique, dans un contexte de tensions commerciales. L'activité des États-Unis résisterait un peu grâce à des dépenses publiques vigoureuses, mais ralentirait tout de même à l'horizon de la prévision (mi-2019).

La Chine, comme d'autres pays émergents, présenterait des signes d'essoufflement. Les économies de la zone euro, soumises à des incertitudes persistantes (modalités du Brexit, situation budgétaire italienne, tensions sociales en France), ralentiraient même si les stimuli budgétaires programmés en 2019 soutiendraient la consommation des ménages.

Contexte national : en France, le soutien apporté au pouvoir d'achat des ménages limiterait le ralentissement de l'activité

Au 3^e trimestre 2018, l'activité a progressé de 0,3 % en France, après deux trimestres de croissance plus modérée (+ 0,2 % par trimestre). La reprise de la consommation des ménages est principalement à l'origine de ce rebond.

Le contexte international, mais également le mouvement des gilets jaunes, pèserait sur la croissance française en fin d'année 2018. L'activité économique ne progresserait que de + 0,2 % au quatrième trimestre, avant de se redresser au premier semestre 2019 (+ 0,4 % puis + 0,3 % par trimestre). Les gains de pouvoir d'achat des ménages prévus fin 2018 et début 2019 soutiendraient la consommation au premier semestre 2019.

En moyenne annuelle, l'acquis de croissance pour la France en 2019 serait de + 1,0 % à mi-année (après + 1,5 % prévu pour l'ensemble de l'année 2018). L'acquis de croissance du pouvoir d'achat (mesuré au niveau global) serait de + 2,0 % à la mi-2019 (après + 1,4 % sur l'ensemble de l'année 2018).

Insee Nouvelle-Aquitaine

5 rue Sainte-Catherine
 BP 557
 86020 Poitiers Cedex

Directrice de la publication :

Fabienne Le Hellaye

Rédactrice en chef :

Anne Maurellet

ISSN : 2492-699X

© Insee 2019

Pour en savoir plus

- Tableaux de bord de la conjoncture

www.insee.fr/fr/statistiques/2121832#alpc_0401

- Note de conjoncture nationale du 18 décembre 2018 : « Du pouvoir d'achat, dans un contexte de ralentissement européen »

www.insee.fr/fr/statistiques/3681952



Insee
 Mesurer pour comprendre