



Saison 2018 Nouvelle progression de la fréquentation hôtelière

En 2018, entre avril et septembre, 2,9 millions de nuitées sont enregistrées dans les hôtels de Corse soit une hausse de 1,7 % sur un an. Cette progression, la quatrième consécutive, est due au regain de fréquentation des touristes étrangers. Le mois de mai bénéficie de la plus forte augmentation. La fréquentation globale demeure favorable aux établissements ayant au moins 3 étoiles. Ceci est lié à l'évolution de l'offre d'hébergement vers le haut de gamme au détriment des hôtels 1 et 2 étoiles et des non classés.

Antoine Dosse, Insee

Durant la saison 2018, entre avril et septembre, le nombre de nuitées passées dans les hôtels de Corse s'élève à 2,9 millions. Pour la 4^e année consécutive, la région enregistre une hausse de la fréquentation. Cette croissance de 1,7 % suit la tendance métropolitaine (+ 1,8 %) alors que les régions du pourtour méditerranéen sont en légère baisse : Provence-Alpes-Côte d'Azur et Occitanie perdent respectivement 0,4 % et 0,3 % de nuitées hôtelières (figure 1).

Croissance des nuitées étrangères

Si les touristes français demeurent majoritaires (71 % de nuitées), leur fréquentation diminue de 1,7 % sur un an (figure 2). En effet, le nombre d'arrivées baisse et la durée moyenne de séjour par établissement reste stable (2,3 jours). En revanche, après une saison 2017 en recul, la fréquentation de la clientèle étrangère atteint un niveau record avec près de 837 000 nuitées, soit une croissance annuelle de 10,2 %. Arrivés plus nombreux, les touristes étrangers sont aussi restés plus longtemps sur l'île. Leur durée moyenne de séjour augmente pour s'établir à 2,5 jours. Les nuitées des Allemands et des Italiens progressent respectivement de 20,7 % et de 9,4 %. La fréquentation des Britanniques croît fortement et affiche 65 000 nuitées. Seule celle des Suisses est en repli.

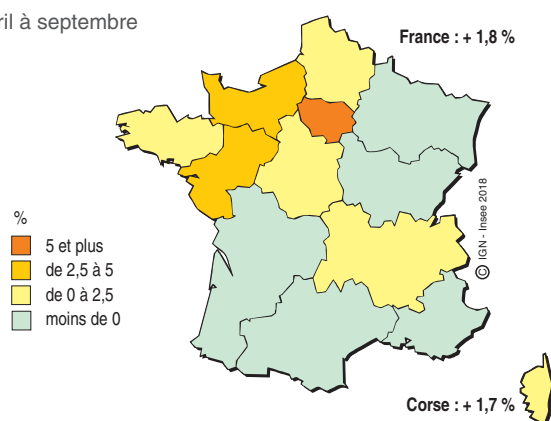
En lien avec la hausse de la durée moyenne de séjour de la clientèle étrangère, le taux d'occupation des chambres d'hôtels augmente de 1 point et s'établit à 70,8 % sur la saison 2018.

Un mois de mai au plus haut

Le nombre de nuitées hôtelières progresse de mai à août (figure 3). Le mois de mai, avec un calendrier favorable incluant plusieurs ponts, a absorbé une grande partie des touristes d'avant saison et connaît une hausse importante du

1 Évolution des nuitées totales entre 2017 et 2018 dans les hôtels par région

Avril à septembre



Source : Insee-DGE, Enquêtes de fréquentation touristique

2 Principales clientèles des hôtels de Corse en 2018

Cumul des nuitées d'avril à septembre et variation selon les catégories d'établissements

	Effectif	Variation 2017/2018 (%)				
		Totale	Dans les 1 et 2 étoiles	Dans les 3 étoiles	Dans les 4 et 5 étoiles et non classés	
Nuitées totales	2 896 567	1,7	-0,1	3,1	6,1	-10,2
Nuitées françaises	2 059 781	-1,7	-1,7	0,4	1,7	-16,1
Nuitées étrangères	836 785	10,2	4,0	10,9	17,4	4,1
Dont : Italiens	154 978	9,4				
Allemands	150 686	20,7				
Belges	91 932	0,3				
Suisses	82 361	-6,2				

Source : Insee-DGE, Enquêtes de fréquentation touristique

nombre de nuitées (+ 6,4 %). C'est d'ailleurs le seul mois qui bénéficie d'une augmentation de la clientèle française. Avec un week-end de plus que l'an passé, juin continue de progresser (+ 2,5 %). Juillet est de bonne tenue (+ 2,9 %) et la fréquentation du mois d'août croît légèrement (+ 0,4 %).

En revanche, avril et septembre sont en baisse. Après un excellent cru 2017, le mois d'avril enregistre un repli de fréquentation de 2,8 %. Cela s'explique en partie par un effet calendaire avec une semaine de moins de vacances scolaires. Septembre recule faiblement, de 0,5 %, après une croissance continue sur quatre années. Au cours de ce mois, le taux d'occupation des établissements demeure le plus élevé de la saison derrière celui du mois d'août (figure 4).

Une fréquentation favorable aux plus étoilés

La montée en gamme du parc hôtelier, observée depuis plusieurs saisons, se poursuit et la fréquentation globale reste favorable aux établissements ayant au moins 3 étoiles.

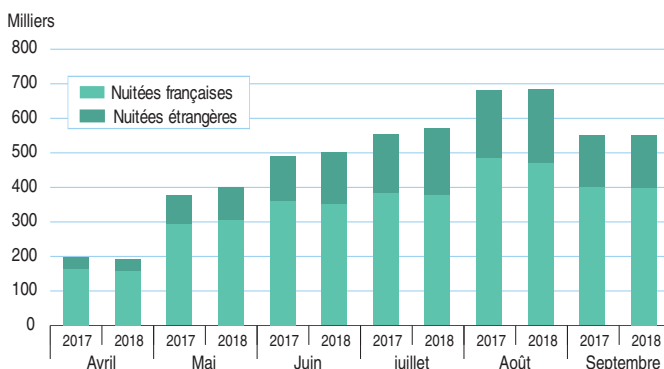
Pour les hôtels 4 et 5 étoiles, l'entrée de nouveaux établissements dans la catégorie, et donc l'élargissement de l'offre en chambres (+ 6,4 %), entraînent une hausse du nombre de nuitées (+ 6,1 %) et ce, pour la 4^e année consécutive. En 2018, cette catégorie représente un cinquième de la fréquentation (figure 2). Les hôtels 3 étoiles, qui concentrent plus de la moitié de la fréquentation, bénéficient d'une hausse des nuitées de 3,1 %.

La fréquentation des hôtels 1 et 2 étoiles est stable et celle des hôtels non classés diminue fortement (- 10,2 %). Cela s'explique notamment par une baisse de l'offre en chambres, aussi bien dans les établissements 1 et 2 étoiles (- 5,2 %) que dans les hôtels non classés (- 9,2 %).

Les bassins touristiques de l'île ne profitent pas de manière uniforme de cette saison favorable (figure 5). Après une année 2017 en retrait, la Balagne enregistre la plus forte hausse du nombre de nuitées : 15,0 %. L'Extrême-Sud progresse légèrement. En revanche les bassins d'Ajaccio et de Bastia enregistrent une baisse de fréquentation, due principalement à la diminution des nuitées françaises.

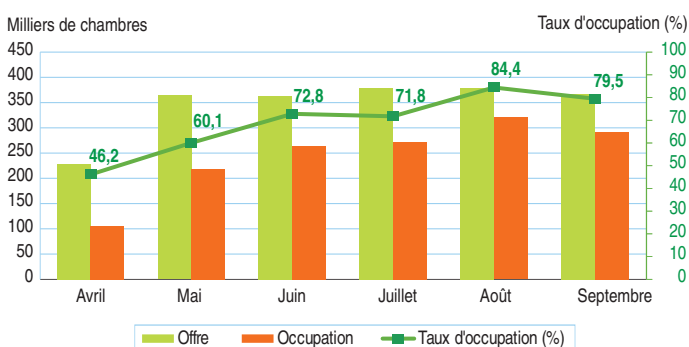
3 Nuitées françaises et étrangères dans les hôtels de Corse

Avril à septembre des années 2017 et 2018



Source : Insee - DGE, Enquêtes de fréquentation touristique

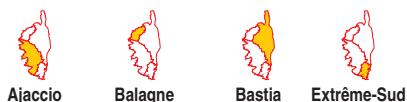
4 Evolution mensuelle de l'offre et de l'occupation des hôtels de Corse durant la saison 2018



Source : Insee - DGE, Enquêtes de fréquentation touristique

5 Données synthétiques dans les bassins touristiques de Corse en 2018

Avril à septembre cumulé



	Ajaccio	Balagne	Bastia	Extrême-Sud
Fréquentation				
Nombre de nuitées	1 188 510	579 135	616 689	512 233
dont part des nuitées étrangères (%)	19,5	40,2	35,5	30,0
Part dans les nuitées totales de la région (%)	41,0	20,0	21,3	17,7
Evolution des nuitées entre 2017 et 2018 (%)	-0,9	15,0	-3,1	0,5
Offre/Occupation				
Nombre d'hôtels ouverts (en moyenne mensuelle sur la saison)	127	75	118	79
Nombre de chambres offertes	827 647	381 261	514 209	356 919
Taux d'occupation (%)	72,8	73,2	65,0	71,6

Source : Insee-DGE, Enquêtes de fréquentation touristique

Définitions

Nuitées (fréquentation) : nombre total de nuits passées par les clients dans un établissement.

Arrivées (séjours) : nombre de clients différents qui séjournent une ou plusieurs nuits consécutives dans le même établissement.

Taux d'occupation : chambres occupées rapporté au nombre de chambres offertes (en %).

Durée moyenne de séjour : nombre de nuitées rapporté au nombre d'arrivées (en jours).

Touriste : visiteur qui passe au moins une nuit dans un hébergement pour un motif professionnel ou privé.

Sources

En partenariat avec la Direction générale des entreprises et les comités régionaux et départementaux du tourisme, l'Insee réalise mensuellement des enquêtes sur la fréquentation des hébergements collectifs touristiques : hôtels, campings et autres hébergements collectifs touristiques (AHCT).

Depuis juillet 2011, un partenariat entre l'Insee Corse et l'Agence du tourisme de la Corse (ATC) permet de réaliser une extension régionale des enquêtes nationales de fréquentation dans les hôtels.

Insee Corse
Résidence du Cardo,
rue des Magnolias
CS 70 907
20700 Ajaccio cedex 9

Directeur de la publication :
Olivier Léna

Rédactrice en chef :
Angela Tirroloni

ISSN : 2268-1493

© Insee 2018

Pour en savoir plus

- « Premiers résultats de la fréquentation touristique 2018 : une hausse modérée soutenue par les touristes étrangers », Insee Flash Corse n° 34, novembre 2018
- « Saison touristique d'été 2018 : fréquentation en hausse, grâce à la clientèle non résidente », Insee Focus n° 134, novembre 2018

