

Informations Rapides

22 novembre 2018 - n° 306

Principaux indicateurs



■ Indicateurs de climat des affaires et de retournement conjoncturel – novembre 2018

En novembre 2018, le climat des affaires en France est stable et le climat de l'emploi est un peu moins favorable

L'indicateur de climat des affaires est stable

En novembre 2018, le climat des affaires est stable et demeure à un niveau relativement élevé. L'indicateur qui le synthétise, calculé à partir des réponses des chefs d'entreprise des principaux secteurs d'activité marchands, se situe à 104, comme en octobre, au-dessus de sa moyenne de longue période (100). Par rapport à la précédente enquête, l'indicateur de climat des affaires est stable dans les services et le commerce de gros. Il gagne un point dans l'industrie et le bâtiment, et deux points dans le commerce de détail. Le climat des affaires reste au-dessus de sa moyenne de longue période dans chaque secteur.

Le climat de l'emploi fléchit mais demeure favorable

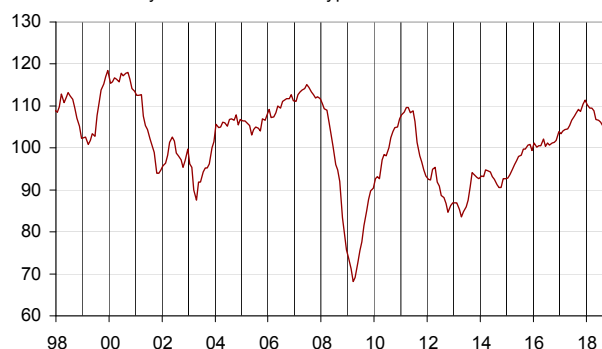
En novembre 2018, le climat de l'emploi est un peu moins favorable. L'indicateur qui le synthétise perd deux points. À 105, il retrouve son niveau de début 2017, tout en restant bien au-dessus de sa moyenne de longue période. Cette baisse résulte surtout du repli du solde d'opinion relatif à l'emploi prévu dans les services hors intérim.

Révisions

Par rapport à sa première estimation, le climat des affaires dans les services en octobre 2018 a été abaissé de deux points. Cette révision résulte de l'intégration de réponses tardives d'entreprises. Par ailleurs, pour septembre 2018, le climat des affaires dans le commerce de détail a été abaissé d'un point et le climat de l'emploi rehaussé d'un point, après normalisation et arrondi de ces indicateurs.

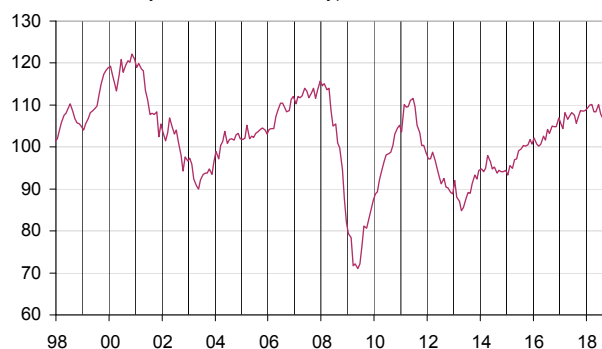
Indicateur de climat des affaires France

Normalisé de moyenne 100 et d'écart-type 10



Indicateur de climat de l'emploi France

Normalisé de moyenne 100 et d'écart-type 10



Indicateurs du climat des affaires et du climat de l'emploi

	Jul. 18	Août 18	Sept. 18	Oct. 18	Nov. 18
Indicateurs du climat des affaires					
France	106	105	106	104	104
Industrie	109	110	107	104	105
Bâtiment	109	108	108	108	109
Services	105	104	105	103	103
Commerce de détail	114	111	108	105	107
Commerce de gros	102	-	104	-	104
Indicateur du climat de l'emploi					
Emploi	108	107	108	107	105

Sources : Insee, enquêtes de conjoncture

L'indicateur de retournement signale un climat conjoncturel favorable

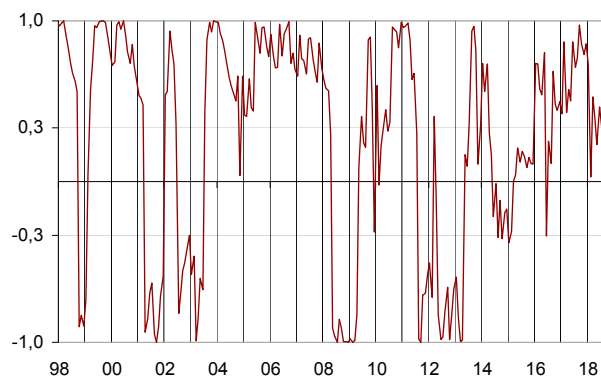
L'indicateur de retournement pour l'ensemble de l'économie reste dans la zone indiquant un climat conjoncturel favorable.

Indicateurs de retournement

	Juil. 18	Août 18	Sept. 18	Oct. 18	Nov. 18
France	0,3	0,3	0,7	0,4	0,5
Industrie	0,3	0,4	0,4	0,3	0,5
Bâtiment	-0,5	-0,5	0,0	0,1	0,5
Services	0,4	-0,3	0,0	-0,9	-0,7
Commerce de gros	0,1	-	-0,2	-	0,7

Sources : Insee, enquêtes de conjoncture

Indicateur de retournement France



Lecture : proche de 1 (respectivement -1), l'indicateur signale un climat conjoncturel favorable (respectivement défavorable). La zone d'incertitude conjoncturelle est comprise entre -0,3 et +0,3.

Pour en savoir plus

L'indicateur de climat France vise à résumer l'information fournie par les enquêtes de conjoncture dans l'industrie, les services, le commerce (de détail et de gros), et le bâtiment. Il est construit à partir de 26 soldes d'opinion issus de ces enquêtes. L'indicateur de retournement France est construit à partir de 14 soldes des enquêtes dans l'industrie, le bâtiment et les services. L'indicateur de climat de l'emploi est obtenu à partir des 10 soldes sur les effectifs, passés et prévus, des enquêtes dans l'industrie, les services, le commerce de détail et le bâtiment. Les soldes relatifs à l'emploi dans les services repris dans l'indicateur de climat de l'emploi distinguent les services hors intérim des agences d'intérim ; pour ces dernières, les soldes sur les effectifs passés et prévus ne sont pas pondérés, contrairement aux autres secteurs.

- Des données complémentaires (séries longues, méthodologie, pages internet associées, etc.) sont disponibles sur la page web de cet indicateur : <https://www.insee.fr/fr/statistiques?debut=0&theme=30&conjoncture=23>
- Retrouvez les séries longues dans la BDM : <https://www.insee.fr/fr/statistiques/series/103047029>
-  Suivez-nous aussi sur Twitter @InseeFr : <https://twitter.com/InseeFr>
- Contact presse : bureau-de-presse@insee.fr