

Informations

Rapides

22 novembre 2018 - n° 303



Principaux indicateurs

■ Enquête mensuelle de conjoncture dans l'industrie du bâtiment – Novembre 2018

En novembre 2018, le climat des affaires dans l'industrie du bâtiment confirme sa bonne tenue

Selon les chefs d'entreprise du bâtiment interrogés en novembre 2018, le climat des affaires, déjà à un niveau élevé, s'améliore encore un peu. L'indicateur qui le synthétise gagne un point et se situe à 109, au plus haut depuis le début de l'année et bien au-dessus de sa moyenne de longue période (100).

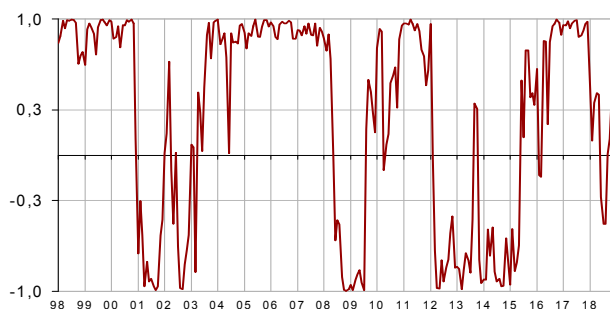
Indicateur synthétique du climat des affaires

Normalisé de moyenne 100 et d'écart-type 10



L'indicateur de retournement se situe dans la zone indiquant un climat conjoncturel favorable.

Indicateur de retournement



Lecture : proche de 1 (resp. -1), l'indicateur signale un climat conjoncturel favorable (resp. défavorable). La zone d'incertitude conjoncturelle est comprise entre -0,3 et +0,3.

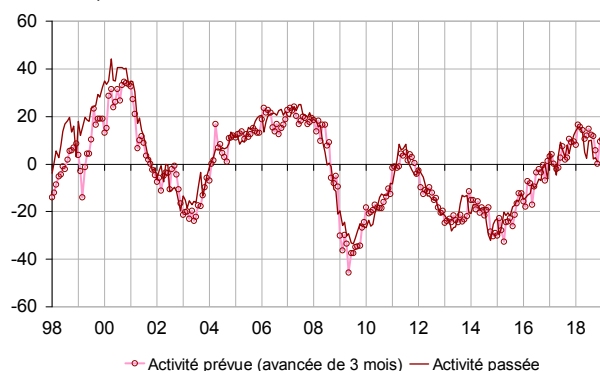
L'optimisme des entrepreneurs sur leur perspectives d'activité s'affirme

En novembre 2018, les entrepreneurs sont un peu moins nombreux qu'en octobre à signaler une augmentation de leur activité au cours des trois derniers mois. Le solde correspondant recule

légèrement, mais reste au-dessus de sa moyenne de longue période. En revanche, l'optimisme des chefs d'entreprise pour l'activité des prochains mois se renforce : le solde d'opinion sur l'activité prévue augmente et atteint un plus haut niveau depuis mai 2018, bien au-dessus de son niveau moyen.

Évolution de l'activité dans le bâtiment

Soldes d'opinion, en %, CVS



Conjoncture dans l'industrie du bâtiment

Soldes d'opinion, en %, CVS

	Moy*	Août 18	Sept. 18	Oct. 18	Nov. 18
Climat des affaires	100	108	108	108	109
Activité passée	-4	10	2	3	1
Activité prévue	-5	0	10	10	13
Persp. générales	-17			7	
Effectifs passés	-5	3	4	5	8
Effectifs prévus	-4	15	15	8	13
Jugements sur les carnets de commandes	-23	-9	-11	-12	-10
Carnets de commandes (en mois)	5,6	7,3	7,2	7,3	7,5
Taux d'utilisation des capacités de production	88,5	90,2	90,4	90,2	89,8
Goulots de production (en %)	32	37	38	38	36
- Pour insuffisance de personnel (en %)	13,8	17,2	17,5	18,0	18,9
Difficultés de recrutement (en %)	58			78	
Prix	-14	6	5	4	2
Situation de trésorerie	-10			-15	
Délais de paiement	30			31	

* Moyenne depuis avril 1975 pour le climat, depuis septembre 1993 pour les soldes

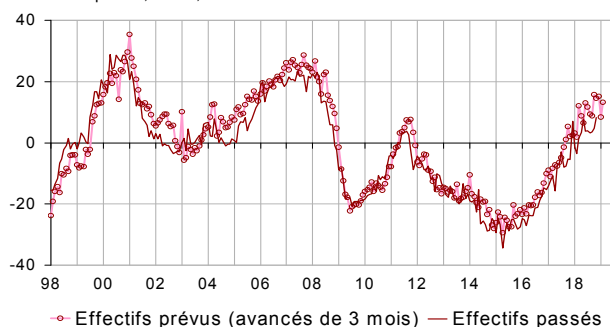
Source : Insee - enquête mensuelle de conjoncture dans le bâtiment

Davantage d'entrepreneurs signalent une hausse de leurs effectifs passés et à venir

En novembre 2018, les entrepreneurs sont bien plus nombreux qu'en octobre à indiquer avoir accru leurs effectifs au cours des trois derniers mois. Le solde correspondant augmente pour le troisième mois consécutif et atteint son plus haut depuis septembre 2008. Le solde d'opinion sur les effectifs prévus rebondit franchement après avoir nettement baissé en octobre ; il reste donc au-dessus de sa moyenne de longue période.

Évolution de l'emploi dans le bâtiment

Soldes d'opinion, en %, CVS

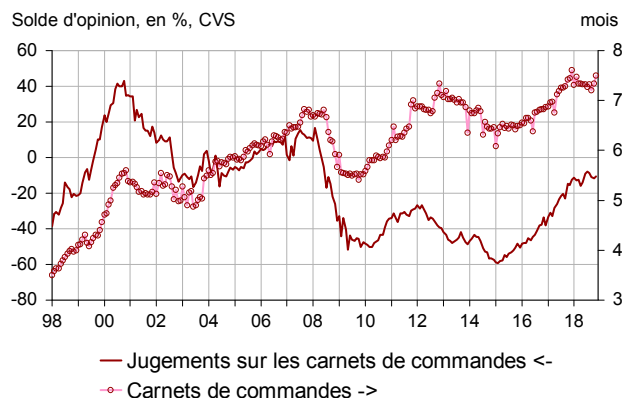


Plus d'entrepreneurs jugent leurs carnets de commandes bien garnis

En novembre 2018, les entrepreneurs sont un peu plus nombreux qu'en octobre à juger que leurs carnets de commandes sont bien garnis pour la période. Le solde correspondant se redresse modérément après trois mois consécutifs de baisse et reste au-dessus de sa moyenne de longue période. Compte tenu de leurs effectifs, les entrepreneurs estiment que les commandes assurent 7,5 mois de travail, soit une durée au plus haut depuis le début de l'année et largement supérieure à sa moyenne sur longue période (5,6 mois).

Carnets de commandes

Solde d'opinion, en %, CVS



Les capacités de production restent plus utilisées qu'en moyenne

Le taux d'utilisation des capacités de production diminue en novembre 2018, pour le deuxième mois d'affilée (89,8 %). Dans le même temps, 36 % des entrepreneurs signalent des goulots de production, soit moins que le mois précédent mais plus qu'en moyenne de longue période. La part des goulots due au manque de personnel continue de croître, s'élevant à 18,9 %, son plus haut niveau depuis octobre 2008.

Taux d'utilisation des capacités de production

en %




Des prix moins souvent annoncés en hausse

En novembre 2018, les chefs d'entreprises sont de nouveau un peu moins nombreux qu'en octobre à annoncer qu'ils augmenteront leur prix au cours des trois prochains mois. Le solde d'opinion correspondant baisse depuis août mais se maintient bien au-dessus de sa moyenne de longue période.

Pour en savoir plus

Le solde d'opinion correspond à l'écart entre le pourcentage de réponses « en hausse » et le pourcentage de réponses « en baisse ».

- Des données complémentaires (séries longues, méthodologie, pages internet associées, etc.) sont disponibles sur la page web de cet indicateur : <https://www.insee.fr/fr/statistiques?debut=0&theme=30&conjoncture=10>
- Retrouvez les séries longues dans la BDM : <https://www.insee.fr/fr/statistiques/series/102411948>.
- Contact presse : bureau-de-presse@insee.fr
-  Suivez-nous aussi sur Twitter @InseeFr : <https://twitter.com/InseeFr>

Prochaine publication : le 21 décembre 2018 à 8h45