


# INSEE ANALYSES N°53

## LA NORMANDIE EN TÊTE DES RÉGIONS POUR LA PROGRESSION DE LA PART DE MÉNAGES PROPRIÉTAIRES

L'Insee publie une étude nationale et des études régionales sur l'évolution du nombre et des caractéristiques des propriétaires au cours des 50 dernières années.

1

La Normandie 1<sup>re</sup> région pour la progression de la part de ménages propriétaires entre 1968 et 2014

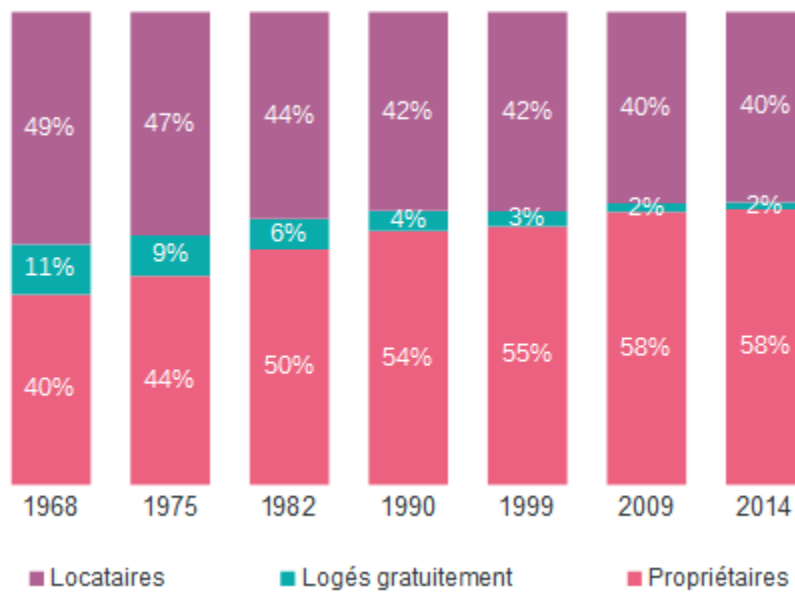


x2

Le nombre de ménages propriétaires normands a plus que doublé en une cinquantaine d'années

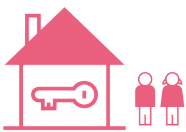
- 335 000 en 1968
- 850 000 en 2014

La hausse de ménages propriétaires n'est **pas régulière** entre 1968 et 2014



Statut d'occupation du logement des ménages normands par année de recensement

Une évolution assez **uniforme** selon les départements normands



Les **ménages les plus âgés** sont le moteur de la croissance des propriétaires depuis 1982

Les **couples** sont près de deux fois plus souvent propriétaires qu'en 1968

Les **cadres et professions intermédiaires** sont les principaux bénéficiaires de la hausse de la propriété



Des **logements de plus en plus grands** pour des ménages propriétaires de plus en plus petits

9 ménages propriétaires sur 10 habitent une **maison**

Attachée de presse Carole Joselier

02 35 52 49 17 - [dr76-communication-externe@insee.fr](mailto:dr76-communication-externe@insee.fr)