

Informations Rapides

26 octobre 2018 - n° 280

Principaux indicateurs



■ Enquête mensuelle de conjoncture auprès des ménages – octobre 2018

En octobre 2018, la confiance des ménages est quasi stable

En octobre 2018, la confiance des ménages dans la situation économique est quasi stable : l'indicateur qui la synthétise gagne un point. Il demeure toutefois au-dessous de sa moyenne de longue période (100).

Situation personnelle

Situation financière personnelle : statu quo

En octobre, l'opinion des ménages quant à leur *situation financière future* est inchangée : le solde correspondant est stable par rapport à septembre et demeure inférieur à sa moyenne de longue période. L'opinion des ménages sur leur *situation financière passée* est également stable et le solde correspondant inférieur à sa moyenne.

La proportion de ménages estimant qu'il est *opportun de faire des achats importants* est quasi stable. Le solde correspondant se situe au-dessus de sa moyenne de longue période depuis janvier 2016.

Capacités d'épargne actuelle et future : légère amélioration

En octobre, l'opinion des ménages sur leur *capacité d'épargne future* s'améliore : le solde correspondant se redresse de 2 points et repasse au-dessus de sa moyenne de longue période. Le solde sur la *capacité d'épargne actuelle* des ménages augmente également de 2 points. Il se maintient ainsi au-dessus de sa moyenne de longue période.

En revanche, la part des ménages estimant qu'il est *opportun d'épargner* diminue légèrement. Le solde correspondant perd un point et continue de s'éloigner de sa moyenne.

Indicateur synthétique de confiance des ménages

Données CVS, indicateur normalisé de moyenne 100 et d'écart-type 10



Source : Insee

OPINION DES MÉNAGES : l'indicateur synthétique et les soldes d'opinion

soldes de réponses CVS, en points

	Moy. (1)	Juillet 18	Août 18	Sept 18	Oct 18
Indicateur synthétique (2)	100	97	96	94	95
Situation financière personnelle - évolution passée	-21	-28	-29	-30	-30
Situation financière personnelle - perspectives d'évolution	-5	-11	-12	-16	-16
Capacité d'épargne actuelle	8	11	11	10	12
Capacité d'épargne future	-9	-1	-5	-9	-7
Opportunité d'épargner	17	7	12	6	5
Opportunité de faire des achats importants	-14	-8	-8	-7	-8
Niveau de vie en France - évolution passée	-45	-46	-46	-48	-51
Niveau de vie en France - perspectives d'évolution	-25	-31	-29	-35	-30
Chômage - perspectives d'évolution	34	13	21	17	5
Prix - évolution passée	-17	-25	-26	-15	-14
Prix - perspectives d'évolution	-34	-20	-21	-16	-15

(1) Moyenne de janvier 1987 à décembre 2017

(2) L'indicateur est normalisé de manière à avoir une moyenne de 100 et un écart-type de 10 sur la période d'estimation (1987-2017).

Source : Insee, enquête mensuelle de conjoncture auprès des ménages

Contexte économique en France

Niveau de vie futur en France : nette hausse

En octobre, la part des ménages qui considèrent que le *niveau de vie futur* en France va s'améliorer au cours des douze prochains mois augmente nettement : le solde correspondant rebondit (+5 points après -6 points en septembre), mais demeure toujours au-dessous de sa moyenne de longue période.

En revanche, l'opinion des ménages sur le *niveau de vie passé* en France continue de se dégrader : le solde correspondant perd 3 points et s'éloigne de sa moyenne.

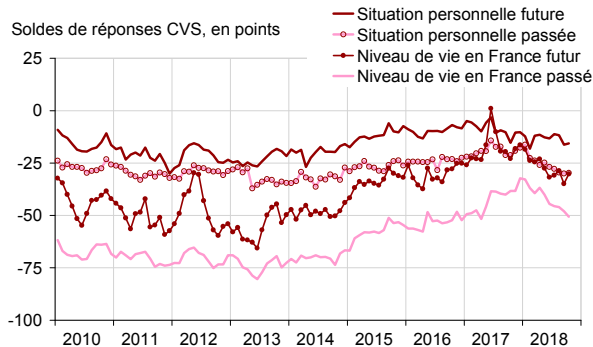
Chômage : craintes de nouveau en baisse

Les craintes des ménages concernant l'évolution du chômage diminuent très fortement en octobre : le solde correspondant perd 12 points après en avoir perdu 4 en septembre. Il se situe nettement au-dessous de sa moyenne de longue période.

Inflation perçue et anticipée : opinion presque inchangée

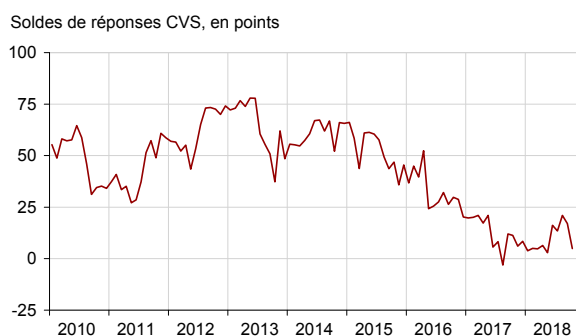
En octobre, les ménages estimant que *les prix ont augmenté au cours des douze derniers mois* sont légèrement plus nombreux que le mois précédent : le solde correspondant est quasi stable (+1 point). Il se situe légèrement au-dessus de sa moyenne de longue période. De même, les ménages sont également plus nombreux que le mois précédent à estimer que *les prix vont augmenter au cours des douze prochains mois* : le solde correspondant, déjà sensiblement au-dessus de sa moyenne de longue période, gagne un point.

Soldes d'opinion sur la situation financière personnelle et le niveau de vie en France



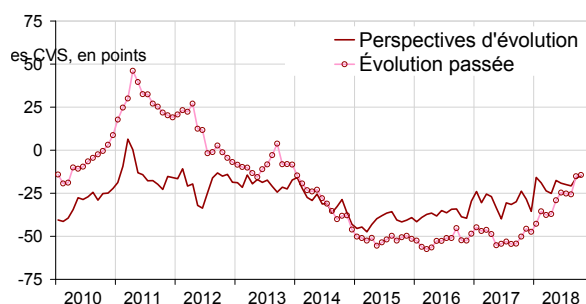
Source : Insee

Opinion des ménages sur le chômage



Source : Insee

Opinion des ménages sur les prix



Source : Insee

Pour en savoir plus

Définition - L'indicateur synthétique de confiance des ménages résume leur opinion sur la situation économique : plus sa valeur est élevée, plus le jugement des ménages sur la situation économique est favorable. Il est calculé selon la technique de l'analyse factorielle, qui permet de résumer l'évolution concomitante de plusieurs variables dont les mouvements sont très corrélés. L'indicateur décrit ici la composante commune de 8 soldes d'opinion : niveau de vie passé et futur en France, situation financière personnelle passée et future, chômage, opportunité de faire des achats importants, capacité d'épargne actuelle et capacité d'épargne future.

Méthode de calcul - Environ 2000 ménages sont interrogés par téléphone, au cours des trois premières semaines de chaque mois. Les réponses à cette enquête ont été collectées du 28 septembre au 18 octobre 2018.

Pour chaque question posée, on calcule un solde d'opinion par différence entre les pourcentages de réponses positives et négatives. Le niveau de ces soldes n'étant pas directement interprétable, les commentaires s'appuient sur leurs seuls évolutions et écarts à la moyenne de long terme.

Les coefficients saisonniers étant recalculés chaque mois, l'historique des soldes corrigés des variations saisonnières (CVS) est légèrement révisé à l'occasion de chaque publication.

- Des données complémentaires (séries longues, méthodologie, pages internet associées, etc.) sont disponibles sur la page web de cet indicateur : <https://www.insee.fr/fr/statistiques?debut=0&theme=30&conjoncture=32>
- Retrouvez les séries longues dans la BDM : <https://www.insee.fr/fr/statistiques/series/102414547>
- Suivez-nous aussi sur Twitter @InseeFr : <https://twitter.com/InseeFr>
- Contact presse : bureau-de-presse@insee.fr

Prochaine publication : le 27 novembre 2018 à 8h45