

Informations Rapides

24 juillet 2018 - n° 192

Principaux indicateurs



■ Enquête trimestrielle de conjoncture dans l'industrie – Juillet 2018

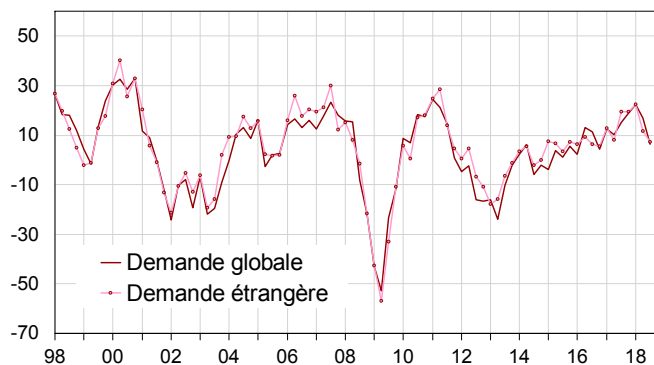
En juillet 2018, les industriels sont de nouveau moins optimistes sur les perspectives de demande et d'exportations

Une demande jugée de nouveau moins favorable

Les soldes d'opinion des industriels sur l'évolution de la demande globale et étrangère au cours des trois derniers mois baissent de nouveau nettement en juillet ; ils avaient atteint en début d'année leur plus haut niveau depuis sept ans, avant de se replier dans l'enquête d'avril dernier. Les chefs d'entreprise sont également moins optimistes sur la demande globale et étrangère prévue pour les trois prochains mois : les soldes associés fléchissent de nouveau après avoir atteint début 2018 leur plus haut niveau depuis l'an 2000. Les quatre soldes restent toutefois supérieurs à leur moyenne de long terme.

Opinion sur l'évolution passée de la demande

Solde d'opinion, en %, CVS



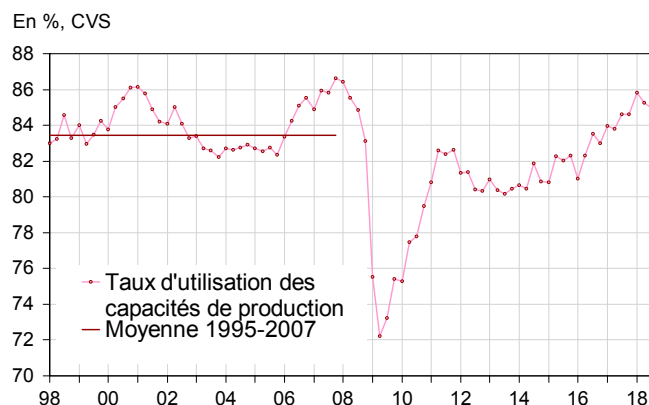
Des tensions sur l'appareil de production légèrement moins élevées qu'en début d'année

En juillet 2018, les industriels signalent de nouveau solliciter légèrement moins leurs machines et équipements. Le taux d'utilisation des capacités de production s'établit à 85,0 %, en baisse de 0,2 point par rapport à avril 2018. Il avait atteint en janvier son plus haut niveau depuis dix ans.

En revanche, les industriels sont un peu plus nombreux qu'en avril à estimer qu'ils ne pourraient pas produire davantage s'ils recevaient plus de commandes : les goulots de production se resserrent un peu, sans toutefois atteindre leur point haut de janvier 2018. La proportion d'entreprises confrontées à des difficultés d'offre uniquement baisse à nouveau légèrement en juillet, après avoir atteint en

octobre 2017 un pic depuis avril 2001. La part des entreprises signalant uniquement des difficultés de demande diminue aussi un peu.

Taux d'utilisation des capacités de production



Opinion des industriels : demandes et facteurs de production

Soldes d'opinion, en % CVS

Industrie manufacturière	Moy.*	Oct. 17	Jan. 18	Avril 18	Juil. 18
Demande globale					
Évolution passée	0	19	22	17	6
Évolution prévue	2	18	18	12	8
Demande étrangère					
Évolution passée	2	19	22	12	7
Évolution prévue	4	23	18	12	10
Facteurs de production					
Goulots de production (en %)	22	32	36	31	33
Jugement sur les capacités de production	14	-2	-3	-4	-3
Taux d'utilisation des capacités de production (en %)	83,0	84,6	85,8	85,2	85,0
Difficultés d'offre et de demande (en %)					
Difficultés d'offre et de demande	8	9	9	8	9
Difficultés d'offre seulement	20	33	30	30	29
Difficultés de demande seulement	43	27	25	27	26

* : Moyenne de longue période depuis 1976, sauf pour les questions sur les difficultés d'offre et de demande (depuis 1991).

Les résultats de la dernière enquête sont provisoires

Source : Insee - enquête trimestrielle de conjoncture dans l'industrie

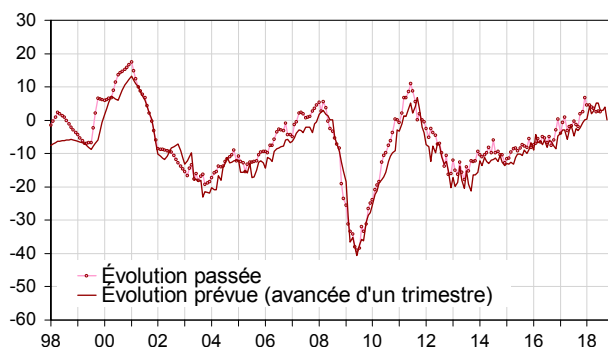
Les soldes sur l'évolution des effectifs diminuent mais restent bien au-dessus de leur moyenne

En juillet 2018, les industriels sont de nouveau un peu moins nombreux à signaler une augmentation plutôt qu'une baisse de leurs effectifs au cours des trois derniers mois ainsi qu'à l'envisager pour les trois prochains mois. Après avoir atteint en janvier leur plus haut niveau depuis juillet 2011, les deux soldes correspondants restent nettement au-dessus de leur moyenne de longue période.

La part des industriels éprouvant des difficultés de recrutement, déjà importante, augmente encore un peu (44 % en juillet 2018 contre 27 % début 2017).

Les effectifs de l'industrie manufacturière

Solde d'opinion, en %, CVS



Légère hausse des prix de vente

Selon les industriels, les prix de vente ont augmenté, un peu plus rapidement qu'au premier trimestre 2018 (+0,5 % après +0,3 %). Les chefs d'entreprises anticipent une faible hausse au troisième trimestre (+0,1 %).

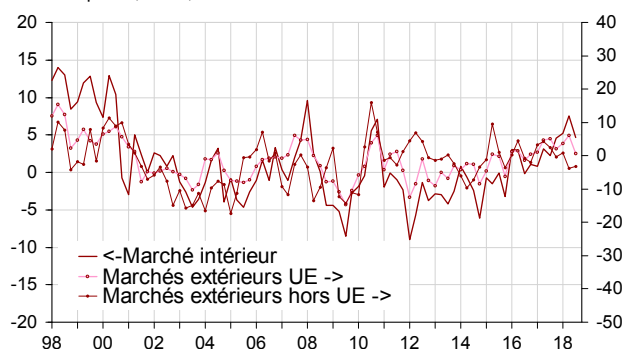
Seuls 10 % des industriels rencontrent des difficultés de trésorerie, un niveau quasi stable depuis avril 2017, inférieur à la moyenne sur longue période (14 %).

Les perspectives générales d'exportation se replient de nouveau

Les industriels sont de nouveau moins optimistes sur les perspectives générales d'exportation : après avoir atteint en janvier son plus haut niveau depuis octobre 2000, le solde associé a nettement diminué en avril puis en juillet. Il reste toutefois au-dessus de sa moyenne de longue période. L'opinion des industriels quant à leur position compétitive en France et en Union européenne fléchit. En revanche, elle s'améliore légèrement pour le marché hors Union européenne.

Position de compétitivité

Solde d'opinion, en %, CVS



Opinion des industriels : emploi, compétitivité, trésorerie et prix de vente

Soldes d'opinion, en % CVS


Industrie manufacturière	Moy.*	Oct. 17	Jan. 18	Avril 18	Juil. 18
Effectifs					
Évolution passée	-11	2	5	4	3
Évolution prévue	-13	0	3	3	0
Difficultés de recrutement (en %)	29	42	41	42	44
Prix de vente et trésorerie					
Évolution passée des prix de vente (en %)	0,1	0,7	0,8	0,3	0,5
Évolution prévue des prix de vente (en %)	0,2	0,2	0,3	0,1	0,1
Difficultés de trésorerie (en %)	14	10	10	10	10
Compétitivité					
Sur le marché national	1	5	5	8	5
Sur le marché de l'Union européenne	-1	2	4	6	1
Sur le marché hors de l'Union européenne	-2	0	1	-4	-3
Perspectives générales d'exportation	-8	19	22	15	4

* : Moyenne de longue période depuis 1991 sauf pour l'évolution des effectifs (depuis 1976) et pour la compétitivité par marché (depuis 1997).

Les résultats de la dernière enquête sont provisoires. Pour les prix de vente, une question quantitative est posée. Source : Insee - enquête trimestrielle de conjoncture dans l'industrie

Pour en savoir plus :

Les questions trimestrielles complètent l'enquête mensuelle publiée le 24 juillet 2018, notamment sur la demande et les facteurs de production.

- Des données complémentaires (séries longues, méthodologie, pages internet associées, etc.) sont disponibles sur la page web de cet indicateur : <https://www.insee.fr/fr/statistiques?debut=0&theme=30&conjoncture=5>
- Retrouvez les séries longues dans la BDM : <https://www.insee.fr/fr/statistiques/series/102393833>
- Contact presse : bureau-de-presse@insee.fr
-  Suivez-nous aussi sur Twitter @InseeFr : <https://twitter.com/InseeFr>

Prochaine publication : le 24 octobre 2018 à 8h45