

Informations

Rapides

24 juillet 2018 - n° 190

Principaux indicateurs



■ Indicateurs de climat des affaires et de retournement conjoncturel – Juillet 2018

En juillet 2018, le climat des affaires en France reste stable et le climat de l'emploi est un peu moins favorable

Le climat des affaires reste stable au-dessus de sa moyenne

En juillet 2018, le climat des affaires est stable et demeure à un niveau relativement élevé. L'indicateur qui le synthétise, calculé à partir des réponses des chefs d'entreprise des principaux secteurs d'activité marchands, se situe à 106 pour le troisième mois consécutif, au-dessus de sa moyenne de longue période (100). Par rapport au mois de juin, l'indicateur de climat des affaires est stable dans le bâtiment et les services. Il gagne un point dans le commerce de détail et en perd un dans l'industrie. Par rapport au mois de mai, il baisse de trois points dans le commerce de gros. Le climat des affaires demeure au-dessus de sa moyenne de longue période dans chaque secteur.

Le climat de l'emploi est un peu moins favorable

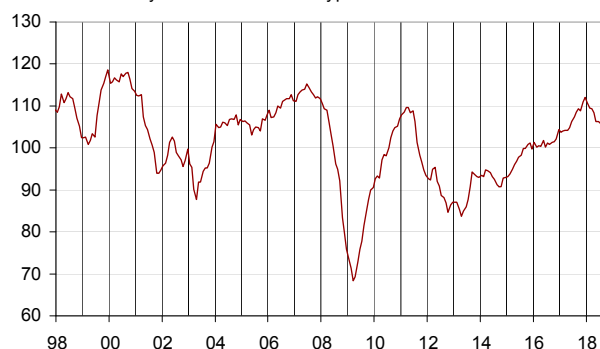
En juillet 2018, le climat de l'emploi fléchit. L'indicateur qui le synthétise perd deux points : il se situe à 108 et retrouve ainsi son niveau de mai, bien au-dessus de sa moyenne de longue période. Cette baisse résulte surtout du repli du solde d'opinion relatif à l'emploi passé dans les services hors intérim.

Révisions

Par rapport à sa première estimation en juin 2018, le climat des affaires dans l'industrie a été abaissé d'un point. Cette révision résulte de l'intégration de réponses tardives d'entreprises. Les autres indicateurs de climat sont quant à eux inchangés.

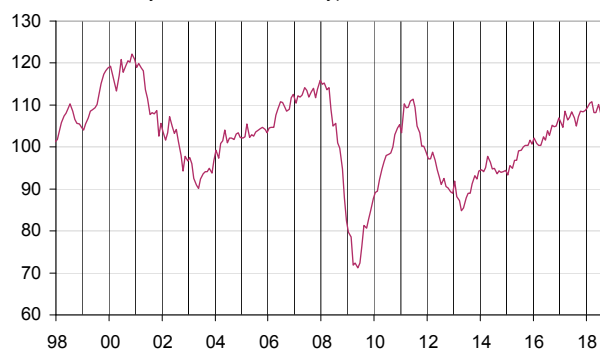
Indicateur de climat des affaires France

Normalisé de moyenne 100 et d'écart-type 10



Indicateur de climat de l'emploi France

Normalisé de moyenne 100 et d'écart-type 10



Indicateurs du climat des affaires et du climat de l'emploi

	Mars 18	Avril 18	Mai 18	Juin 18	Juil. 18
Indicateurs du climat des affaires					
France	109	108	106	106	106
Industrie	110	109	110	109	108
Bâtiment	107	108	108	109	109
Services	107	107	104	104	104
Commerce de détail	113	112	112	112	113
Commerce de gros	110	-	104	-	101
Indicateur du climat de l'emploi					
Emploi	111	108	108	110	108

Sources : Insee, enquêtes de conjoncture

L'indicateur de retournement signale un climat conjoncturel favorable

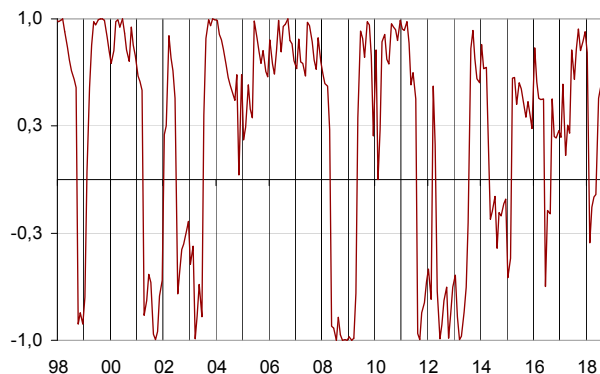
L'indicateur de retournement pour l'ensemble de l'économie reste dans la zone indiquant un climat conjoncturel favorable.

Indicateurs de retournement

	Mars 18	Avril 18	Mai 18	Juin 18	Juil. 18
France	-0,2	-0,1	-0,1	0,5	0,6
Industrie	-0,6	-0,5	-0,2	-0,1	0,1
Bâtiment	-0,3	0,1	0,1	0,4	0,5
Services	0,4	0,3	0,1	0,8	0,6
Commerce de gros	0,6	-	-0,8	-	-0,3

Sources : Insee, enquêtes de conjoncture


Indicateur de retournement France



Lecture : proche de 1 (respectivement -1), l'indicateur signale un climat conjoncturel favorable (respectivement défavorable). La zone d'incertitude conjoncturelle est comprise entre -0,3 et +0,3.

Pour en savoir plus

L'indicateur de climat France vise à résumer l'information fournie par les enquêtes de conjoncture dans l'industrie, les services, le commerce (de détail et de gros), et le bâtiment. Il est construit à partir de 26 soldes d'opinion issus de ces enquêtes. L'indicateur de retournement France est construit à partir de 14 soldes des enquêtes dans l'industrie, le bâtiment et les services. L'indicateur de climat de l'emploi est obtenu à partir des 10 soldes sur les effectifs, passés et prévus, des enquêtes dans l'industrie, les services, le commerce de détail et le bâtiment. Les soldes relatifs à l'emploi dans les services repris dans l'indicateur de climat de l'emploi distinguent les services hors intérim des agences d'intérim ; pour ces dernières, les soldes sur les effectifs passés et prévus ne sont pas pondérés, contrairement aux autres secteurs.

- Des données complémentaires (séries longues, méthodologie, pages internet associées, etc.) sont disponibles sur la page web de cet indicateur : <https://www.insee.fr/fr/statistiques?debut=0&theme=30&conjoncture=23>
- Retrouvez les séries longues dans la BDM : <https://www.insee.fr/fr/statistiques/series/103047029>
-  Suivez-nous aussi sur Twitter @InseeFr : <https://twitter.com/InseeFr>
- Contact presse : bureau-de-presse@insee.fr

Prochaine publication : le 23 août 2018 à 8h45