

Informations

Rapides

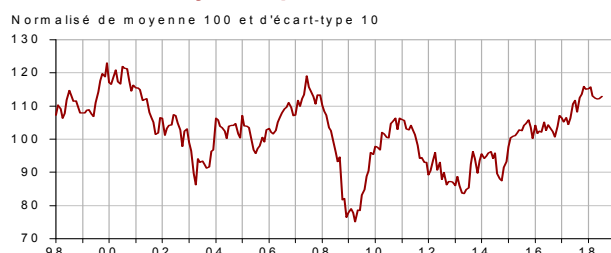
■ Enquête mensuelle de conjoncture dans le commerce de détail et dans le commerce et la réparation automobiles - Juillet 2018

En juillet 2018, le climat des affaires progresse légèrement dans le commerce de détail et dans le commerce et la réparation automobiles

Avertissement : les coefficients saisonniers ont été actualisés en juillet 2018, ainsi que les paramètres des trois indicateurs synthétiques, d'où de légères révisions sur l'ensemble des séries. Ils sont ainsi mis à jour une fois par an.

Selon les chefs d'entreprise du commerce de détail et du commerce et de la réparation automobiles, le climat des affaires reste favorable en juillet 2018. L'indicateur qui le synthétise gagne un point, à 113. Il reste largement supérieur à sa moyenne de longue période (100), qu'il atteint ou dépasse depuis février 2015.

Indicateur synthétique du climat des affaires



Une activité passée estimée en hausse

Les chefs d'entreprise sont plus nombreux qu'en juin à déclarer une hausse de leurs ventes passées. Le solde correspondant passe au-dessus de son niveau moyen. Concernant les trois prochains mois, les chefs d'entreprise restent partagés : le solde relatif aux prévisions de ventes augmente, atteignant son plus haut niveau depuis plus de dix ans, celui sur les intentions de commandes est quasi stable, alors que celui sur les perspectives générales d'activité continue de baisser. Chacun de ces trois soldes demeure supérieur à sa moyenne de longue période.

Les chefs d'entreprise sont un peu plus nombreux que lors de la dernière interrogation à indiquer des hausses de prix tant sur les derniers que sur les prochains mois. Les soldes correspondants se situent au-dessus de leur moyenne. La situation de trésorerie est déclarée un peu moins aisée qu'en mai, le solde correspondant se rapprochant de son niveau moyen.

Conjoncture dans le commerce de détail et dans le commerce et la réparation automobiles

Soldes d'opinion, en %, CVS

	Moy. (1)	Avr. 18	Mai 18	Juin 18	Juil. 18
Climat des affaires	100	112	112	112	113
Perspectives générales d'activité	-28	-4	-4	-8	-9
Ventes passées	-6	-9	-7	-9	-4
Ventes prévues	-2	6	9	11	15
Intentions de commandes	-7	3	5	6	7
Stocks	11	15	15	14	14
Prix passés (2)	-6		-2		0
Prix prévus	-3	-2	-3	-5	0
Situation de trésorerie (2)	-15		-12		-14
Emploi passé	1	4	4	3	3
Emploi prévu	-3	1	-1	2	2

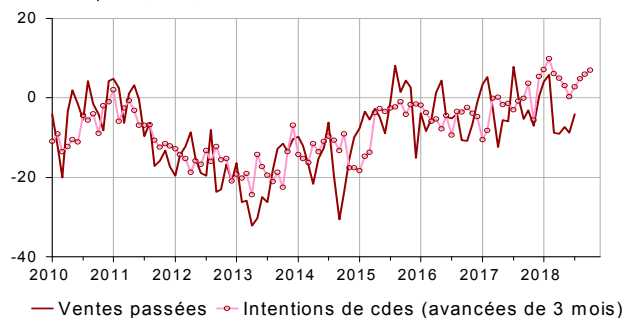
(1) Moyenne depuis 1991 (2004 pour les ventes passées et prévues et les intentions de commandes).

(2) Variable bimestrielle (mois impairs).

Source : Enquête de conjoncture dans le commerce de détail et l'automobile - Insee

Ventes passées et intentions de commandes

Soldes d'opinion, en %, CVS



Stabilité de l'opinion sur l'emploi dans le commerce de détail

Les soldes d'opinion relatifs à l'emploi passé comme prévu sont stables, du fait du commerce de détail. Dans ce dernier secteur, le solde relatif à l'emploi passé se situe à son niveau moyen tandis que celui relatif à l'emploi prévu est au-dessus. Dans le commerce et la réparation automobiles, ces soldes évoluent peu, se maintenant à des niveaux très élevés.

Dans le commerce de détail, le climat des affaires est stable

Dans le commerce de détail, le climat des affaires est stable. En juillet, l'indicateur qui le synthétise demeure à 107, au-dessus de sa moyenne de longue période (100) depuis mai 2017.

Les commerçants généralistes sont légèrement plus nombreux qu'en juin à indiquer une baisse de leurs ventes passées, alors que c'est l'inverse dans le commerce spécialisé. Les soldes correspondants demeurent inférieurs à leur moyenne de longue période.

Dans l'ensemble, le solde d'opinion sur les prévisions de ventes augmente depuis trois mois. Les soldes relatifs aux intentions de commandes et aux perspectives générales sont quasi stables. Chacun des trois reste au-dessus de son niveau moyen.

Plus de détaillants que lors de la dernière interrogation indiquent une hausse de leurs prix passés et prévus. Les soldes correspondants se situent au-dessus de leur niveau moyen.

La situation de trésorerie est estimée aussi aisée qu'en mai, le solde demeurant proche de sa moyenne.

Dans le commerce et la réparation automobiles, le climat des affaires est à un très haut niveau

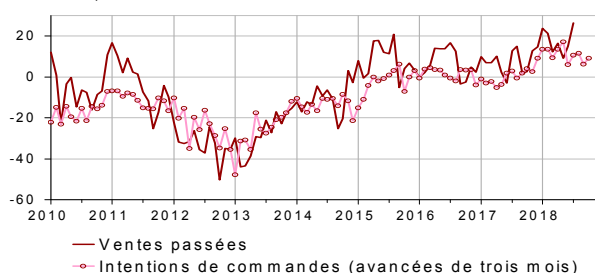
Dans le commerce et la réparation d'automobiles et de motos, le climat des affaires, quasi stable, se situe à un niveau très élevé (118). Il est au-dessus de sa moyenne de longue période (100) depuis janvier 2015.

Les soldes relatifs aux ventes passées et aux intentions de commandes augmentent, celui sur les ventes prévues est quasi stable et celui sur les perspectives générales diminue légèrement. Chacun de ces quatre soldes demeure bien au-dessus de son niveau moyen.

Les soldes sur les prix des derniers et des prochains mois augmentent un peu, restant au-dessus de leur moyenne. La situation de trésorerie est jugée moins aisée qu'en mai, le solde correspondant demeurant au-dessus de sa moyenne.

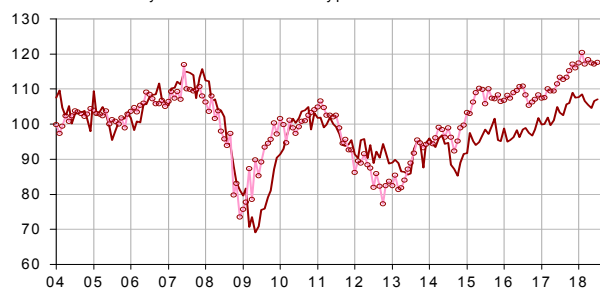
Ventes passées et intentions de commandes dans le commerce et la réparation automobiles

Soldes d'opinion, en %, CVS



Climats des affaires dans le commerce de détail et dans le commerce et la réparation automobiles

Normalisé de moyenne 100 et d'écart-type 10



Données détaillées

Soldes d'opinion, en %, CVS

	Moy. (1)	Avr. 18	Mai 18	Juin 18	Juil. 18
Commerce de détail - Ensemble					
Climat des affaires	100	106	105	107	107
Persp. générales d'activité	-29	-6	-7	-12	-11
Ventes passées	-6	-20	-15	-19	-18
Ventes prévues	0	3	6	8	14
Intentions de commandes	-6	0	2	6	5
Stocks	10	11	15	12	12
Prix passés (2)	-8		-5		-3
Prix prévus	-5	-6	-6	-8	-2
Situation de trésorerie (2)	-13		-12		-12
Emploi passé	2	4	3	2	2
Emploi prévu	-2	-1	-3	1	1
Commerce de détail généraliste					
Ventes passées	-2	-20	-12	-18	-20
Ventes prévues	7	6	7	17	26
Intentions de commandes	2	1	10	17	19
Stocks	7	9	12	7	6
Prix passés (2)	-8		-5		2
Prix prévus	-5	-1	1	-6	1
Situation de trésorerie (2)	-7		-7		-7
Commerce de détail spécialisé					
Ventes passées	-12	-20	-17	-21	-16
Ventes prévues	-8	-1	3	-2	-2
Intentions de commandes	-16	-3	-8	-8	-11
Stocks	13	13	18	18	17
Prix passés (2)	-8		-6		-8
Prix prévus	-5	-11	-13	-10	-6
Situation de trésorerie (2)	-22		-17		-18
Commerce et réparation d'automobiles et de motos					
Climat des affaires	100	118	117	117	118
Persp. générales d'activité	-26	9	4	5	-1
Ventes passées	-6	16	9	15	26
Ventes prévues	-5	9	14	17	18
Intentions de commandes	-10	11	12	6	9
Stocks	15	23	16	18	21
Prix passés (2)	1		5		6
Prix prévus	4	7	6	5	7
Situation de trésorerie (2)	-23	0	-13		-18
Emploi passé	-8	2	9	12	10
Emploi prévu	-6	11	9	8	7

(1) Moyenne depuis 1991 (2004 pour les ventes passées et prévues et les intentions de commandes).


(2) Variables bimestrielles (mois impairs).

Source : Enquête de conjoncture dans le commerce de détail et l'automobile - Insee.

Pour en savoir plus

L'ensemble « commerce de détail et commerce et réparation d'automobiles et de motos » est composé à 70 % du commerce de détail et à 30 % du commerce et de la réparation d'automobiles et de motos.

Un solde d'opinion est l'écart entre le pourcentage pondéré des réponses « supérieur à la normale » ou « en hausse » et le pourcentage de réponses « inférieur à la normale » ou « en baisse ».

- Des données complémentaires (séries longues, méthodologie, pages internet associées, etc.) sont disponibles sur la page web de cet indicateur : <https://www.insee.fr/fr/statistiques?debut=0&theme=30&conjoncture=15>
- Retrouvez les séries longues dans la BDM : <https://www.insee.fr/fr/statistiques/series/102408500>
- Contact presse : bureau-de-presse@insee.fr
-  Suivez-nous aussi sur Twitter @InseeFr : <https://twitter.com/InseeFr>