

# Informations

## Rapides

24 juillet 2018 - n° 191

Principaux indicateurs



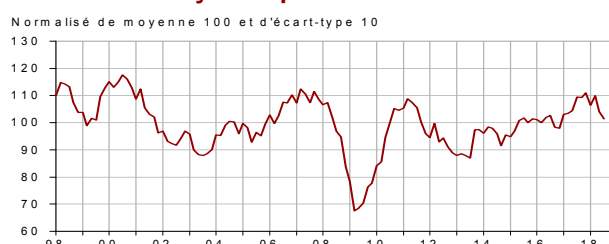
### ■ Enquête bimestrielle de conjoncture dans le commerce de gros – Juillet 2018

## En juillet 2018, le climat conjoncturel fléchit de nouveau dans le commerce de gros

*Avertissement : les coefficients saisonniers ont été actualisés en juillet 2018, ainsi que les paramètres de l'indicateur synthétique, d'où de légères révisions sur l'ensemble des séries. Ils sont ainsi mis à jour une fois par an.*

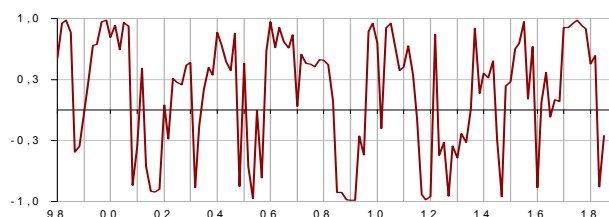
Selon les chefs d'entreprise interrogés en juillet 2018, le climat des affaires fléchit de nouveau dans le commerce de gros. L'indicateur qui le synthétise perd trois points par rapport à mai 2018. À 101, il demeure légèrement au-dessus de sa moyenne de longue période (100), qu'il dépasse depuis janvier 2017.

#### Indicateur synthétique du climat des affaires



L'indicateur de retournement passe dans la zone d'incertitude conjoncturelle.

#### Indicateur de retournement



Lecture : proche de 1 (respectivement -1), l'indicateur signale un climat conjoncturel favorable (respectivement défavorable). Entre -0,3 et +0,3, zone d'incertitude conjoncturelle.

### Les soldes d'opinion sur l'activité passée se replient de nouveau

Les grossistes sont de nouveau plus nombreux qu'il y a deux mois à déclarer une baisse de leurs ventes et de leurs livraisons reçues, totales comme avec l'étranger. Les soldes d'opinion correspondants sont désormais inférieurs ou égaux à leur moyenne de longue période.

### Les perspectives générales d'activité sont de nouveau jugées moins positivement

Les trois soldes relatifs aux intentions de commandes, passées en France ou à l'étranger, et aux commandes à livrer à l'étranger sont stables ou quasiment. Le solde sur les perspectives générales d'activité pour l'ensemble du commerce poursuit sa baisse amorcée en mars. Toutefois, chacun de ces quatre soldes demeure supérieur à son niveau moyen.

### Le solde sur l'emploi prévu reste bien au-dessus de sa moyenne

Le solde d'opinion concernant les effectifs passés se tasse pour la quatrième enquête consécutive, mais reste au-dessus de son niveau moyen. Le solde sur les effectifs prévus est stable, bien au-dessus de sa moyenne.

### Des prix signalés en hausse

Les grossistes sont un peu plus nombreux à déclarer une hausse de leurs prix tant passés que prévus. Le premier des deux soldes se situe au-dessus de son niveau moyen ; le second reste au-dessous.

### Ensemble du commerce de gros

Soldes d'opinion, en %, CVS

	Moy*	Janv. 18	Mars 18	Mai 18	Juil. 18
<b>Climat des affaires</b>	<b>100</b>	<b>106</b>	<b>110</b>	<b>104</b>	<b>101</b>
Perspectives générales	-23	21	16	8	-1
Volume des ventes	-14	-9	-3	-10	-14
ventes à l'étranger	-15	-16	-5	-12	-18
Livraisons reçues	-9	-3	-1	-6	-11
reçues de l'étranger	-10	-8	-4	-13	-16
Intentions de commandes	-15	-6	-5	-7	-7
passées à l'étranger	-15	-11	-4	-9	-8
Commandes à livrer à l'étranger	-15	-9	-4	-10	-9
Stocks	8	6	8	8	9
Effectifs passés	-1	6	5	3	1
Effectifs prévus	-2	10	10	9	9
Situation trésorerie	-9	-4	-4	-3	-4
Prix de vente passés	7	7	4	7	9
Prix de vente prévus	14	7	13	7	9

\* : moyenne depuis septembre 1979

Source : enquête de conjoncture commerce de gros - Insee

- **Produits agricoles bruts et animaux vivants**

Dans le secteur agricole, les soldes d'opinion sur les ventes passées, totales et à l'exportation, diminuent encore. Cependant, celui sur les importations se redresse et celui sur les commandes prévues est stable. Ces quatre soldes restent inférieurs à leur moyenne.

- **Produits alimentaires et boissons**

Dans le commerce de gros alimentaire, le solde sur les ventes passées se replie, celui sur les ventes à l'exportation est stable et celui sur les livraisons reçues de l'étranger augmente un peu. Les trois se situent au-dessous de leur moyenne. Le solde relatif aux intentions de commandes progresse, au-dessus de son niveau moyen.

- **Biens domestiques**

Les chefs d'entreprises de ce secteur sont nettement plus nombreux qu'en mai à déclarer une baisse de leur activité passée - ventes, exportations et importations. Les trois soldes sont désormais inférieurs à leur niveau moyen. Les commandes prévues sont quasi stables, au-dessus de leur moyenne.

- **Biens d'équipements de l'information et de la communication**

Dans ce secteur, le solde relatif aux ventes progresse, au plus haut depuis plus de sept ans. Ceux sur les exportations et les importations sont stables ou quasiment, le premier au-dessus de sa moyenne, le second au-dessous. Celui sur les intentions de commandes augmente et reste supérieur à son niveau moyen.

- **Autres équipements industriels**

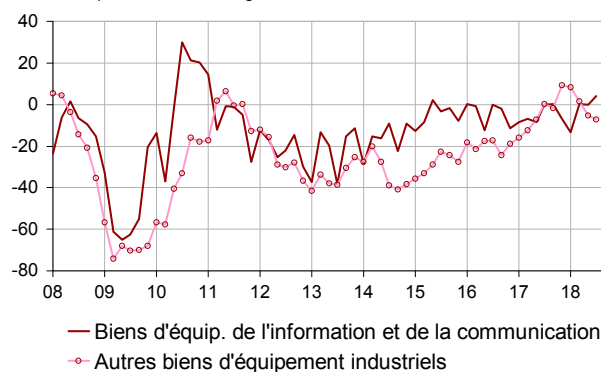
Dans ce type de commerce de gros, les soldes relatifs aux ventes et aux livraisons reçues, totales comme avec l'étranger, baissent, tout comme les intentions de commandes. Cependant, chacun des quatre demeure supérieur à sa moyenne de longue période.

- **Autres commerces de gros spécialisés**

Dans ce secteur, les chefs d'entreprise sont quasiment aussi nombreux qu'en mai à déclarer une hausse de leurs ventes passées en France et à l'exportation, et de leurs intentions de commandes. Concernant les livraisons reçues de l'étranger, le solde d'opinion fléchit. Toutefois, les quatre soldes sont encore au-dessus de leur niveau moyen.

### Activité (ventes passées) dans les biens d'équipement

Soldes d'opinion, en %, corrigés des variations saisonnières



### Secteurs du commerce de gros

Soldes d'opinion, en %, CVS

	Moy*	Janv. 18	Mars 18	Mai 18	Juil. 18
<b>Produits agricoles bruts et animaux vivants</b>					
<i>Volume des ventes</i>	-13	-20	-15	-28	-31
<i>Ventes à l'exportation</i>	-16	-37	-5	-21	-47
<i>Livraisons reçues de l'étranger</i>	-9	-26	-15	-38	-32
<i>Intentions de commandes</i>	-12	-15	-17	-18	-18
<i>Stocks</i>	5	4	10	10	12
<b>Produits alim. et boissons</b>					
<i>Volume des ventes</i>	-14	-14	-3	-13	-16
<i>Ventes à l'exportation</i>	-12	-18	-12	-16	-16
<i>Livraisons reçues de l'étranger</i>	-13	-19	-18	-27	-23
<i>Intentions de commandes</i>	-11	-4	-2	-8	-4
<i>Stocks</i>	5	4	3	7	2
<b>Biens domestiques</b>					
<i>Volume des ventes</i>	-10	-9	-6	-15	-29
<i>Ventes à l'exportation</i>	-11	-10	4	-8	-17
<i>Livraisons reçues de l'étranger</i>	-5	0	8	-3	-12
<i>Intentions de commandes</i>	-14	-4	-1	-5	-6
<i>Stocks</i>	12	7	9	7	10
<b>Équipements de l'information et de la communication</b>					
<i>Volume des ventes</i>	-8	-13	0	0	4
<i>Ventes à l'exportation</i>	-13	-14	-9	-6	-6
<i>Livraisons reçues de l'étranger</i>	-7	5	-4	-12	-13
<i>Intentions de commandes</i>	-10	-5	-8	-7	-1
<i>Stocks</i>	8	7	9	3	12
<b>Autres équipements industriels</b>					
<i>Volume des ventes</i>	-16	8	2	-5	-7
<i>Ventes à l'exportation</i>	-21	-9	-3	-11	-17
<i>Livraisons reçues de l'étranger</i>	-11	1	0	-1	-4
<i>Intentions de commandes</i>	-21	-4	-6	-2	-7
<i>Stocks</i>	11	18	9	14	15
<b>Autres C.G. spécialisés</b>					
<i>Volume des ventes</i>	-17	-4	-4	2	1
<i>Ventes à l'exportation</i>	-19	-14	-6	-12	-13
<i>Livraisons reçues de l'étranger</i>	-12	-2	-3	-4	-10
<i>Intentions de commandes</i>	-19	-8	-1	-4	-5
<i>Stocks</i>	6	5	12	9	7

\* : moyenne depuis septembre 1979

Source : enquête de conjoncture commerce de gros - Insee

#### Pour en savoir plus

Un solde d'opinion est l'écart entre le pourcentage pondéré des réponses « supérieur à la normale » ou « en hausse » et le pourcentage de réponses « inférieur à la normale » ou « en baisse ».

- Des données complémentaires (séries longues, méthodologie, pages internet associées, etc.) sont disponibles sur la page web de cet indicateur : <https://www.insee.fr/fr/statistiques?debut=0&theme=30&conjoncture=14>
- Retrouvez les séries longues dans la BDM : <https://www.insee.fr/fr/statistiques/series/102392971>
- Suivez-nous aussi sur Twitter @InseeFr : <https://twitter.com/InseeFr>
- Contact presse : [bureau-de-presse@insee.fr](mailto:bureau-de-presse@insee.fr)

Prochaine publication : le 20 septembre 2018 à 8h45