

Informations Rapides

29 mai 2018 - n° 137

Principaux indicateurs



■ Enquête mensuelle de conjoncture auprès des ménages – Mai 2018

En mai 2018, la confiance des ménages est stable depuis quatre mois (100)

En mai 2018, la confiance des ménages dans la situation économique est de nouveau inchangée : l'indicateur synthétique se maintient depuis février à 100, sa moyenne de long terme.

Situation personnelle

Situation financière personnelle : quasi stabilité

En mai, les soldes d'opinion des ménages sur leur situation personnelle *passée* et *future* sont quasi stables : le premier gagne un point et le second en perd un. Les deux soldes se situent au-dessous de leur moyenne de long terme.

La proportion de ménages estimant qu'il est *opportun de faire des achats importants* diminue légèrement en mai (-2 points), et retrouve ainsi son niveau de mars. Le solde correspondant reste néanmoins bien au-dessus de sa moyenne de longue période.

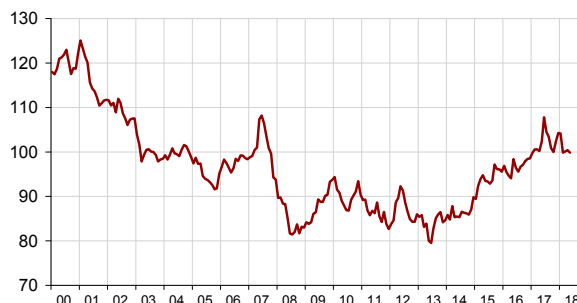
Capacité d'épargne future : nette amélioration

En mai, le solde d'opinion des ménages sur leur *capacité d'épargne future* s'améliore nettement : il gagne 6 points et se situe désormais au-dessus de sa moyenne de long terme. Le solde sur leur *capacité d'épargne actuelle* est quasi stable (+1 point) et demeure légèrement au-dessus de sa moyenne de longue période.

La part des ménages estimant qu'il est *opportun d'épargner* augmente sensiblement en mai (+5 points). Le solde correspondant demeure néanmoins nettement au-dessous de sa moyenne de long terme.

Indicateur synthétique de confiance des ménages

Données CVS, indicateur normalisé de moyenne 100 et d'écart-type 10



Source : Insee

OPINION DES MÉNAGES : l'indicateur synthétique et les soldes d'opinion

soldes de réponses CVS, en points

	Moy. (1)	Fév. 18	Mars 18	Avril 18	Mai 18
Indicateur synthétique (2)	100	100	100	100	100
Situation financière personnelle - évolution passée	-21	-22	-23	-25	-24
Situation financière personnelle - perspectives d'évolution	-5	-18	-12	-11	-12
Capacité d'épargne actuelle	8	11	9	9	10
Capacité d'épargne future	-9	-8	-7	-9	-3
Opportunité d'épargner	17	5	5	4	9
Opportunité de faire des achats importants	-14	-4	-5	-3	-5
Niveau de vie en France - évolution passée	-45	-37	-40	-36	-39
Niveau de vie en France - perspectives d'évolution	-25	-24	-24	-22	-26
Chômage - perspectives d'évolution	34	4	3	3	-3
Prix - évolution passée	-17	-36	-38	-38	-31
Prix - perspectives d'évolution	-34	-19	-24	-26	-19

(1) Moyenne de janvier 1987 à décembre 2017

(2) L'indicateur est normalisé de manière à avoir une moyenne de 100 et un écart-type de 10 sur la période d'estimation (1987-2017).

Source : Insee, enquête mensuelle de conjoncture auprès des ménages

Contexte économique en France

Niveau de vie en France : dégradation

En mai, les ménages sont moins optimistes quant au *niveau de vie futur* en France : le solde correspondant perd 4 points et atteint son plus bas niveau depuis octobre 2016. Il repasse ainsi légèrement au-dessous de sa moyenne de longue période. Les ménages sont également moins nombreux à considérer que le *niveau de vie passé* en France s'est amélioré au cours des douze derniers mois : le solde correspondant perd 3 points, mais se maintient au-dessus de sa moyenne de long terme.

Chômage : baisse attendue

L'opinion des ménages concernant l'évolution du chômage s'améliore en mai (-6 points). Le solde correspondant se maintient largement au-dessous de sa moyenne de longue période.

Inflation perçue et anticipée : nette hausse

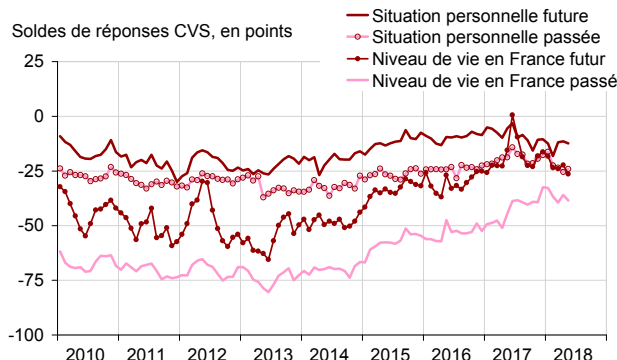
En mai, les ménages sont plus nombreux que le mois précédent à estimer que les prix vont augmenter *au cours des douze prochains mois* : le solde correspondant gagne 7 points et se situe nettement au-dessus de sa moyenne de long terme.

Les ménages sont également plus nombreux qu'en avril à estimer que les prix ont augmenté *au cours des douze derniers mois* : le solde correspondant gagne 7 points, mais se situe bien au-dessous de sa moyenne de longue période.

Révision

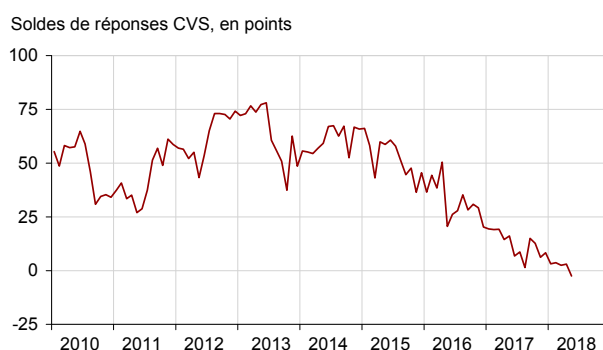
En raison de l'actualisation des coefficients CVS, l'indicateur synthétique du mois d'avril 2018 est révisé à la baisse d'un point : il s'établit désormais à 100.

Soldes d'opinion sur la situation financière personnelle et le niveau de vie en France



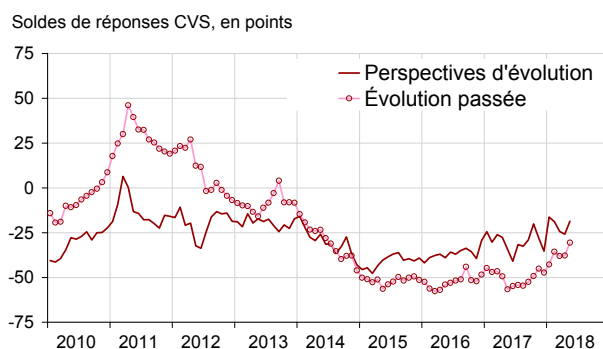
Source : Insee

Opinion des ménages sur le chômage



Source : Insee

Opinion des ménages sur les prix



Source : Insee

Pour en savoir plus

Définition - L'indicateur synthétique de confiance des ménages résume leur opinion sur la situation économique : plus sa valeur est élevée, plus le jugement des ménages sur la situation économique est favorable. Il est calculé selon la technique de l'analyse factorielle, qui permet de résumer l'évolution concomitante de plusieurs variables dont les mouvements sont très corrélés. L'indicateur décrit ici la composante commune de 8 soldes d'opinion : niveau de vie passé et futur en France, situation financière personnelle passée et future, chômage, opportunité de faire des achats importants, capacité d'épargne actuelle et capacité d'épargne future.

Méthode de calcul - Environ 2000 ménages sont interrogés par téléphone, au cours des trois premières semaines de chaque mois. Les réponses à cette enquête ont été collectées du 26 avril au 17 mai 2018.

Pour chaque question posée, on calcule un solde d'opinion par différence entre les pourcentages de réponses positives et négatives. Le niveau de ces soldes n'étant pas directement interprétable, les commentaires s'appuient sur leurs seuls évolutions et écarts à la moyenne de long terme.

Les coefficients saisonniers étant recalculés chaque mois, l'historique des soldes corrigés des variations saisonnières (CVS) est légèrement révisé à l'occasion de chaque publication.

- Des données complémentaires (séries longues, méthodologie, pages internet associées, etc.) sont disponibles sur la page web de cet indicateur : <https://www.insee.fr/fr/statistiques?debut=0&theme=30&conjoncture=32>
- Retrouvez les séries longues dans la BDM : <https://www.insee.fr/fr/statistiques/series/102414547>
- Suivez-nous aussi sur Twitter @InseeFr : <https://twitter.com/InseeFr>
- Contact presse : bureau-de-presse@insee.fr

Prochaine publication : le 27 juin 2018 à 8h45