

Informations Rapides

■ Enquête mensuelle de conjoncture dans le commerce de détail et dans le commerce et la réparation automobiles - Mai 2018

En mai 2018, le climat des affaires est un peu moins favorable dans le commerce de détail et dans le commerce et la réparation automobiles

Selon les chefs d'entreprise du commerce de détail et du commerce et de la réparation automobiles, le climat des affaires fléchit légèrement en mai 2018 pour le troisième mois consécutif, mais reste favorable. S'il perd un point, à 110, l'indicateur qui le synthétise reste largement supérieur à sa moyenne de longue période (100), qu'il atteint ou dépasse depuis février 2015. Par ailleurs, le climat des affaires d'avril a été rehaussé d'un point en raison de l'intégration de réponses tardives d'entreprises.

Indicateur synthétique du climat des affaires

Normalisé de moyenne 100 et d'écart-type 10



Des anticipations assez optimistes

Les chefs d'entreprise sont presque aussi nombreux qu'en avril à déclarer une baisse de leurs ventes passées. Le solde correspondant est quasi stable au-dessous de son niveau moyen. Concernant les trois prochains mois, les chefs d'entreprise restent assez optimistes : ils sont un peu plus nombreux à déclarer une hausse de leurs intentions de commandes, le solde correspondant s'améliorant de nouveau. Les soldes relatifs aux ventes prévues et aux perspectives générales d'activité sont quasi stables et restent supérieurs à leur moyenne de longue période.

Les soldes sur les prix sont quasi inchangés : celui sur les prix passés reste au-dessus de sa moyenne alors que celui sur les prix prévus rejoint la sienne.

D'avantage de chefs d'entreprises qu'en mars jugent leur situation de trésorerie aisée. Le solde correspondant repasse au-dessus de sa moyenne.

Conjoncture dans le commerce de détail et dans le commerce et la réparation automobiles

Soldes d'opinion, en %, CVS

	Moy. (1)	Fév. 18	Mars 18	Avril 18	Mai 18
Climat des affaires	100	115	113	111	110
Perspectives générales d'activité	-28	1	0	-4	-5
Ventes passées	-6	6	-9	-9	-8
Ventes prévues	-2	10	5	6	7
Intentions de commandes	-7	3	0	2	5
Stocks	11	14	15	16	14
Prix passés (2)	-6		-1		-2
Prix prévus	-3	2	-2	-2	-3
Situation de trésorerie (2)	-15		-16		-12
Emploi passé	1	6	6	4	2
Emploi prévu	-3	1	1	0	-3

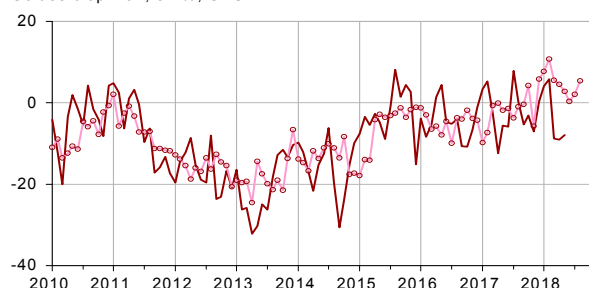
(1) Moyenne depuis 1991 (2004 pour les ventes passées et prévues et les intentions de commandes).

(2) Variable bimestrielle (mois impairs).

Source : Enquête de conjoncture dans le commerce de détail et l'automobile - Insee

Ventes passées et intentions de commandes

Soldes d'opinion, en %, CVS



— Ventes passées —○— Intentions de cdes (avancées de 3 mois)

Les soldes sur l'emploi baissent de nouveau dans le commerce

Les soldes d'opinion relatifs à l'emploi baissent pour le deuxième mois consécutif, essentiellement du fait du commerce de détail. Dans ce dernier secteur, le solde relatif à l'emploi passé est désormais proche de sa moyenne, et celui relatif à l'emploi prévu est descendu au-dessous. Dans le commerce et la réparation automobiles, ces soldes se situent à des niveaux élevés, celui sur les effectifs passés atteignant même son plus haut niveau depuis le début de l'enquête dans ce secteur (février 2003).

Dans le commerce de détail, le climat des affaires fléchit de nouveau

Dans le commerce de détail, le climat des affaires est de nouveau moins favorable que le mois précédent. En mai, l'indicateur qui le synthétise perd deux points, à 103. Il reste toutefois au-dessus de sa moyenne de longue période (100), comme depuis mai 2017.

Les soldes relatifs à l'activité passée du commerce généraliste comme spécialisé se redressent mais restent inférieurs à leur niveau moyen.

Dans l'ensemble, les détaillants sont plus nombreux qu'en avril à prévoir une hausse de leurs ventes et de leurs commandes, chacun des deux soldes demeurant au-dessus de son niveau moyen.

Les soldes sur les prix passés et prévus sont stables ou quasiment, un peu au-dessous de leur moyenne.

Un peu plus de commerçants qu'en mars jugent leur situation de trésorerie aisée. Le solde correspondant passe au-dessus de son niveau moyen.

Dans le commerce et la réparation automobiles, le climat des affaires est stable à un très haut niveau

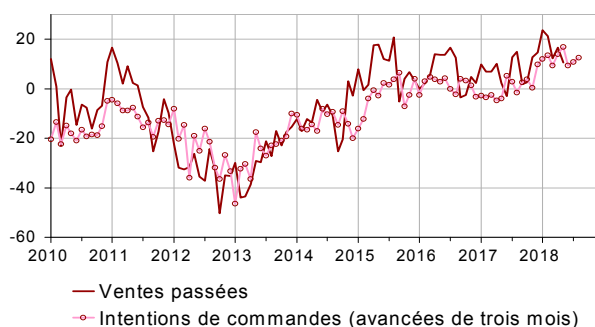
Dans le commerce et la réparation d'automobiles et de motos, le climat des affaires reste stable. Il se situe à un niveau très élevé (118), au-dessus de sa moyenne de longue période (100) depuis janvier 2015.

Les soldes relatifs aux ventes passées et aux perspectives générales diminuent tandis que ceux sur les ventes prévues et les intentions de commandes varient à peine. Chacun de ces quatre soldes demeure bien au-dessus de son niveau moyen.

Les commerçants automobiles sont plus nombreux que lors de la dernière interrogation à indiquer des baisses de prix sur le passé. Concernant les prix prévus, le solde d'opinion est quasi inchangé et proche de sa moyenne. Ces chefs d'entreprises sont plus nombreux qu'en mars à juger leur situation de trésorerie aisée.

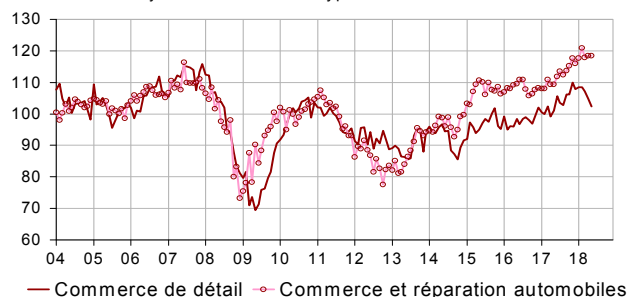
Ventes passées et intentions de commandes dans le commerce et la réparation automobiles

Soldes d'opinion, en %, CVS



Climats des affaires dans le commerce de détail et dans le commerce et la réparation automobiles

Normalisé de moyenne 100 et d'écart-type 10



Données détaillées

Soldes d'opinion, en %, CVS

	Moy. (1)	Fév. 18	Mars 18	Avril 18	Mai 18
Commerce de détail - Ensemble					
Climat des affaires	100	108	107	105	103
Persp. générales d'activité	-29	-2	-4	-7	-8
Ventes passées	-6	-1	-18	-20	-15
Ventes prévues	0	4	4	3	5
Intentions de commandes	-6	-4	-4	-2	3
Stocks	10	12	13	12	14
Prix passés (2)	-8		-6		-5
Prix prévus	-5	-1	-5	-6	-6
Situation de trésorerie (2)	-13		-14		-12
Emploi passé	2	5	7	4	1
Emploi prévu	-2	0	-1	-2	-6
Commerce de détail généraliste					
Ventes passées	-2	1	-20	-20	-13
Ventes prévues	6	7	14	5	6
Intentions de commandes	2	1	3	-1	10
Stocks	7	9	9	11	13
Prix passés (2)	-8		-3		-5
Prix prévus	-5	2	-3	-1	1
Situation de trésorerie (2)	-7		-8		-6
Commerce de détail spécialisé					
Ventes passées	-12	-4	-16	-20	-18
Ventes prévues	-8	1	-6	-1	4
Intentions de commandes	-16	-9	-9	-4	-8
Stocks	13	17	19	13	16
Prix passés (2)	-8		-10		-5
Prix prévus	-5	-4	-7	-11	-14
Situation de trésorerie (2)	-22		-22		-18
Commerce et réparation d'automobiles et de motos					
Climat des affaires	100	121	118	118	118
Persp. générales d'activité	-26	11	14	7	4
Ventes passées	-7	21	12	16	10
Ventes prévues	-6	22	4	9	10
Intentions de commandes	-10	17	9	11	10
Stocks	15	17	22	25	16
Prix passés (2)	1		10		5
Prix prévus	4	9	3	6	5
Situation de trésorerie (2)	-23		-19		-13
Emploi passé	-8	6	0	2	9
Emploi prévu	-6	7	8	11	10

(1) Moyenne depuis 1991 (2004 pour les ventes passées et prévues et les intentions de commandes).

(2) Variables bimestrielles (mois impairs).

Source : Enquête de conjoncture dans le commerce de détail et l'automobile - Insee.

Pour en savoir plus

L'ensemble « commerce de détail et commerce et réparation d'automobiles et de motos » est composé à 70 % du commerce de détail et à 30 % du commerce et de la réparation d'automobiles et de motos.

Un solde d'opinion est l'écart entre le pourcentage pondéré des réponses « supérieur à la normale » ou « en hausse » et le pourcentage de réponses « inférieur à la normale » ou « en baisse ».

- Des données complémentaires (séries longues, méthodologie, pages internet associées, etc.) sont disponibles sur la page web de cet indicateur : <https://www.insee.fr/fr/statistiques?debut=0&theme=30&conjoncture=15>
- Retrouvez les séries longues dans la BDM : <https://www.insee.fr/fr/statistiques/series/102408500>
- Contact presse : bureau-de-presse@insee.fr
- Suivez-nous aussi sur Twitter @InseeFr : <https://twitter.com/InseeFr>

Prochaine publication : le 21 juin 2018 à 8h45