



L'emploi salarié reprend sa croissance dans la région

Au quatrième trimestre 2017, l'emploi salarié repart à la hausse en Centre-Val de Loire et continue sa progression en France. Parallèlement, le taux de chômage diminue alors que le nombre de demandeurs d'emploi reste stable dans la région. Pour le deuxième trimestre consécutif, les autorisations de construction de logements baissent et les créations et défaillances d'entreprises continuent d'augmenter. Par ailleurs, la fréquentation hôtelière progresse et les échanges commerciaux sont particulièrement dynamiques.

Caroline Chalot

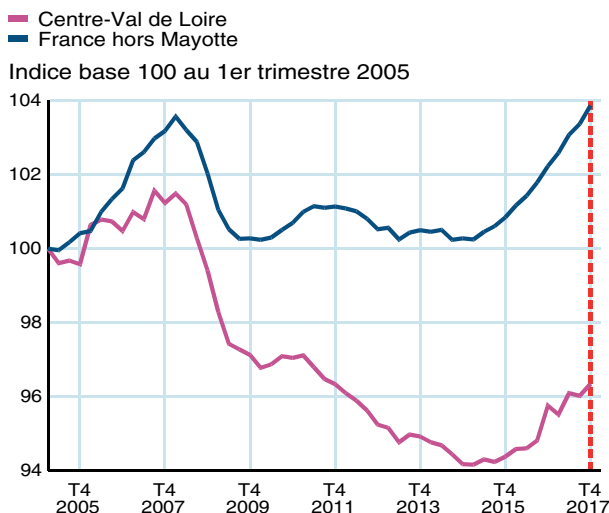
Rédaction achevée le 19 avril 2018

Reprise de l'emploi salarié

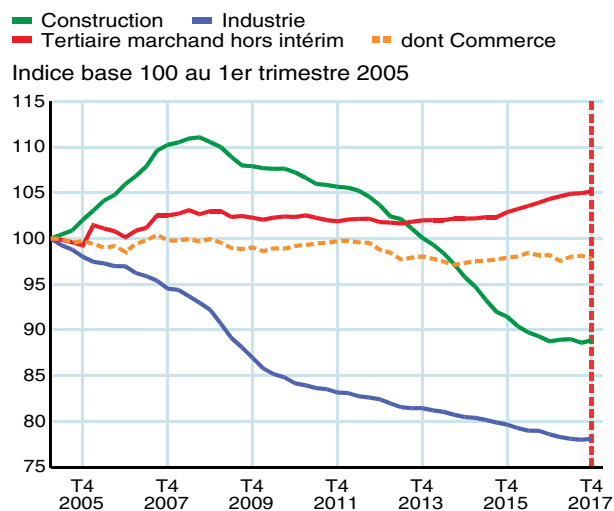
Après un trimestre de stabilité, l'emploi salarié des secteurs marchands non agricoles repart à la hausse au quatrième trimestre 2017 en Centre-Val de Loire (+ 0,3 %). Le nombre de salariés s'élève ainsi à 574 000 dans la région. Cette progression est toutefois moindre qu'en France hors Mayotte (+ 0,5 %) (*figure 1*). Elle concerne tous les secteurs, excepté celui du commerce qui perd 0,3 % de ses emplois (*figure 2*).

Sur un an, l'emploi salarié est en progression dans la région (+ 0,6 %), mais en deçà du niveau national (+ 1,6 %). Avec 3 000 créations d'emplois, les services marchands sont le principal moteur de l'emploi salarié régional. Pour la première année depuis la crise de 2008, l'emploi dans la construction ne baisse plus mais reste stable en 2017.

1 Évolution de l'emploi salarié marchand



2 Évolution de l'emploi salarié marchand par secteur en Centre-Val de Loire



Note : données trimestrielles, données provisoires pour le dernier trimestre.

Champ : emploi salarié en fin de trimestre hors agriculture, secteurs principalement non marchands et salariés des particuliers employeurs ; données corrigées des variations saisonnières.

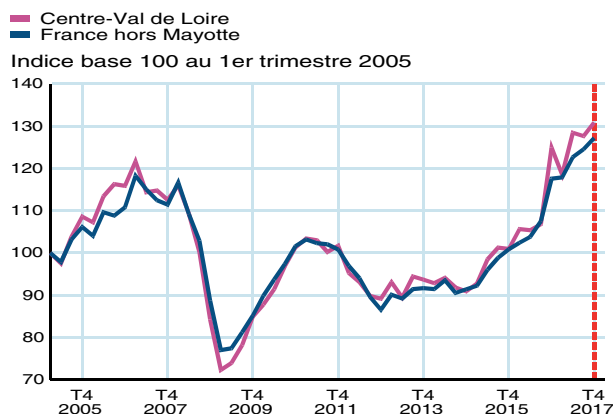
Source : Insee, Estimations d'emploi ; Estimations trimestrielles Accoss-Urssaf, Dares, Insee

L'intérim repart à la hausse

Après un trimestre de recul, l'emploi intérimaire progresse de nouveau en Centre-Val de Loire au quatrième trimestre 2017 (+ 2,5 %), et redevient un des moteurs de la croissance de l'emploi salarié. Cette progression est supérieure à celle de la France hors Mayotte, dont la hausse se poursuit (+ 2,1 %), dans la continuité du trimestre dernier (figure 3).

Sur les douze derniers mois, l'emploi intérimaire continue de croître dans la région, grâce notamment à un deuxième trimestre particulièrement dynamique. Cette hausse est cependant moins élevée qu'au niveau national (respectivement + 4,8 % et + 8,2 %).

3 Évolution de l'emploi intérimaire



Note : données trimestrielles, données provisoires pour le dernier trimestre.
Champ : emploi en fin de trimestre ; données corrigées des variations saisonnières.
Source : Insee, Estimations d'emploi ; Estimations trimestrielles Accoss-Urssaf, Dares, Insee

Croissance de l'emploi dans quatre départements

Au quatrième trimestre 2017, l'emploi salarié est particulièrement dynamique dans le Cher, en Indre-et-Loire et dans le Loiret (respectivement + 0,5 %, + 0,7 % et + 0,5 %). Dans ces départements, l'emploi augmente dans tous les secteurs, à l'exception du commerce.

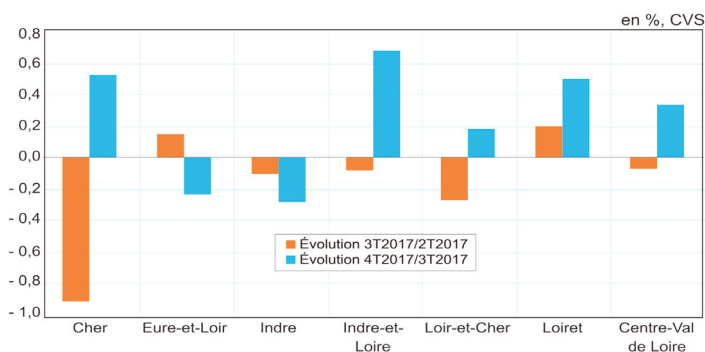
Malgré quelques pertes dans le commerce et les services marchands hors intérim, les emplois sont en légère progression dans le Loir-et-Cher (+ 0,2 %).

Seuls l'Eure-et-Loir et l'Indre perdent des effectifs salariés (respectivement - 0,2 % et - 0,3 %).

Tous les secteurs euréliens sont touchés, exceptés les services marchands hors intérim dont les effectifs sont stables. Dans l'Indre, les créations d'emploi dans la construction et l'industrie ne suffisent pas à compenser les destructions dans les autres secteurs (figure 4).

Sur l'année, l'emploi salarié décroît uniquement en Eure-et-Loir (- 0,8 %), alors qu'il augmente au-delà de la moyenne régionale (+ 0,6 %) en Indre-et-Loire et dans le Loiret (respectivement + 1,6 % et + 1,1 %). Il stagne dans le Cher et le Loir-et-Cher.

4 Évolution de l'emploi salarié départemental



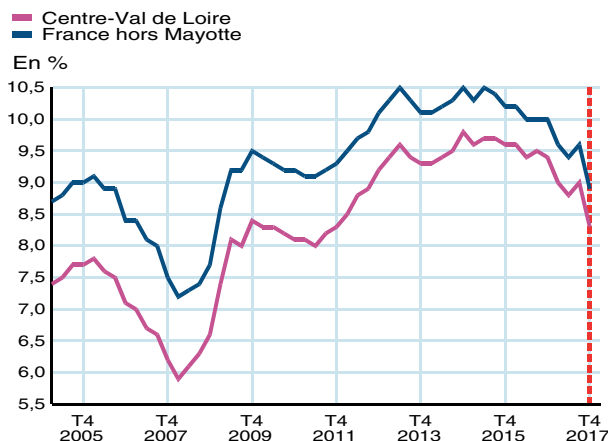
Note : données trimestrielles, données provisoires pour le dernier trimestre.
Champ : emploi salarié en fin de trimestre hors agriculture, secteurs principalement non marchands et salariés des particuliers employeurs ; données corrigées des variations saisonnières.
Source : Insee, Estimations d'emploi ; Estimations trimestrielles Accoss-Urssaf, Dares, Insee

Le taux de chômage de nouveau en baisse

Après une légère hausse au trimestre précédent, le taux de chômage perd 0,7 point et descend à 8,3 % au quatrième trimestre 2017 dans le Centre-Val de Loire. Il s'agit du taux le plus bas depuis début 2012.

La tendance est la même au niveau de la France hors Mayotte, avec une baisse équivalente à celle de la région, mais un taux de chômage plus élevé (8,9 %) (figure 5).

5 Évolution du taux de chômage



Note : données trimestrielles, données provisoires pour le dernier trimestre.
Source : Insee, Taux de chômage au sens du BIT et taux de chômage localisés

L'amélioration concerne tous les départements de la région, avec une baisse allant de 0,6 point à 0,8 point. Le Loir-et-Cher reste le département du Centre-Val de Loire où le taux de chômage est le moins élevé (7,5 %) et le Cher, celui où il est le plus élevé (9,3 %) (figure 6).

Sur un an, comme au niveau national, la baisse du taux de chômage est significative dans la région (- 1,1 point). Le Loiret est le département où la baisse est la plus marquée (- 1,3 point).

6 Taux de chômage départementaux

	4 ^e trimestre 2017 (%)	Variation (point)	
		sur un trimestre	sur un an
Cher	9,3	- 0,7	- 1,0
Eure-et-Loir	8,4	- 0,8	- 1,1
Indre	8,7	- 0,6	- 1,1
Indre-et-Loire	8,1	- 0,6	- 1,0
Loir-et-Cher	7,5	- 0,6	- 1,0
Loiret	8,3	- 0,8	- 1,3
Centre-Val de Loire	8,3	- 0,7	- 1,1
France hors Mayotte	8,9	- 0,7	- 1,1

Note : données trimestrielles, données provisoires pour le dernier trimestre.
Source : Insee, Taux de chômage au sens du BIT et taux de chômage localisés

Avertissement sur les données de l'emploi

À partir des résultats du premier trimestre 2017, les estimations trimestrielles d'emploi localisées commentées dans les notes de conjoncture régionale sont réalisées en partenariat avec l'Accoss et les Urssaf (champ hors intérim) ainsi que la Dares (sur l'intérim). La synthèse de l'ensemble des éléments est assurée par l'Insee. Parallèlement aux publications régionales de l'Insee, les Urssaf publient des StatUr notamment sur les effectifs salariés. Les niveaux publiés dans ces deux publications sont différents (emploi en personnes physiques pour l'Insee contre nombre de postes pour les Urssaf) en raison des écarts de champ et de concept.

Sur le champ commun, les taux d'évolutions peuvent différer légèrement sur les échelons agrégés présentés dans les notes de conjoncture et les StatUr, compte tenu d'effets de composition liés aux écarts de niveaux.

Par ailleurs, l'introduction de la Déclaration sociale nominative (DSN) en remplacement du bordereau récapitulatif de cotisations (BRC) peut transitoirement affecter les comportements déclaratifs des entreprises. Durant la phase de montée en charge de la DSN, des adaptations sont réalisées dans la chaîne de traitement statistique des estimations d'emploi afin de tenir compte de ces changements. Ces modifications sont susceptibles de générer des révisions accrues sur les données.

Stabilisation du nombre de demandeurs d'emploi

Au quatrième trimestre 2017, après trois trimestres de hausse, le nombre de demandeurs d'emploi de catégorie A, B et C inscrits à Pôle emploi reste stable en Centre-Val de Loire (219 000). La tendance est la même au niveau de la France entière, avec des effectifs qui ne varient quasiment pas (- 0,1 %) (figure 7).

En baisse de 2,2 % ce trimestre, le volume des entrées sur les listes de Pôle emploi devient inférieur à celui des sorties, qui augmente de 0,1 %.

Ce trimestre, la baisse du nombre de chômeurs de moins de 25 ans (- 1,3 %) compense la hausse des demandeurs d'emploi âgés de 50 ans et plus et des chômeurs de longue durée (respectivement + 1,4 % et + 0,6 %).

7 Demandeurs d'emploi (A,B,C) inscrits à Pôle emploi

	4 ^e trimestre 2017 (CVS*)	Variation (%)	
		sur un trimestre	sur un an
Centre-Val de Loire	219 050	0,0	1,8
Moins de 25 ans	31 760	- 1,3	- 0,7
50 ans et plus	54 790	1,4	3,4
Inscrits depuis plus d'un an	103 080	0,6	2,5
France	5 612 000	- 0,1	2,7

Note : données corrigées des variations saisonnières et des effets des jours ouvrables ; Dares, calcul des CVS* - CJO. Chaque année est menée, en même temps qu'au niveau national, une campagne d'actualisation des coefficients de correction des variations saisonnières (CVS), pour tenir compte des données de l'année écoulée. Cette campagne conduit à réviser l'ensemble des séries CVS diffusées. À l'occasion de la campagne d'actualisation de février 2017, les méthodes d'estimation des coefficients CVS des statistiques nationales, régionales et départementales de demandeurs d'emploi ont été harmonisées. Les séries régionales et départementales publiées sont maintenant corrigées des effets des jours ouvrables (CJO), et la cohérence comptable entre niveaux géographiques des statistiques CVS-CJO est désormais systématiquement assurée.

Sources : Pôle emploi ; Dares, Statistiques mensuelles du marché du travail

Les autorisations de construction continuent leur repli

Dans la continuité du trimestre précédent, les autorisations de construction, mesurées en données cumulées sur douze mois, continuent de baisser dans la région au quatrième trimestre 2017 (- 0,5 %). Au niveau de la France hors Mayotte, elles marquent un arrêt dans leur progression entamée mi-2015.

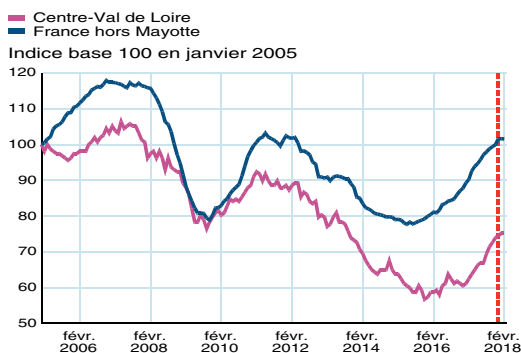
Par rapport au quatrième trimestre 2016, les autorisations de construction sont en augmentation, tant au niveau régional (+ 5,0 %) que national (+ 8,6 %).

Le nombre de logements commencés continue de progresser dans la région dans les mêmes proportions qu'au troisième trimestre 2017 (+ 4,3 %), et de façon plus marquée qu'à l'échelle nationale (+ 1,6 %) (en données cumulées sur douze mois) (figure 8).

Par rapport au même trimestre de l'année précédente, la tendance est identique avec une augmentation plus prononcée au niveau régional que national (respectivement + 23,2 % et + 16,8 %).

Cette hausse des mises en chantier est toujours portée majoritairement par les logements collectifs qui augmentent de 20,5 %, même si le nombre de logements individuels progresse aussi fortement (15,9 %).

8 Évolution du nombre de logements commencés



Note : données mensuelles brutes, en date réelle. Chaque point représente l'évolution du cumul des douze derniers mois.

Source : SOeS, Sit@del2

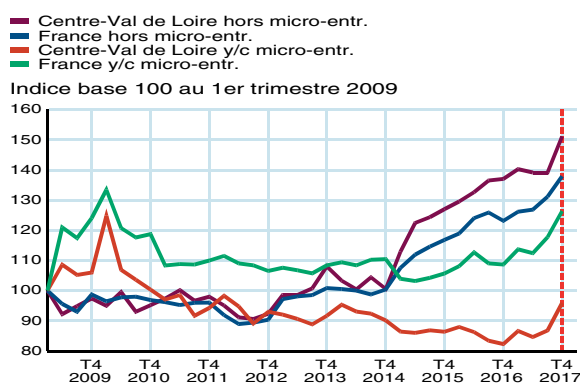
Les créations d'entreprises confirment leur rebond

Avec un peu plus de 4 000 unités créées au quatrième trimestre 2017, le nombre de créations d'entreprises, y compris micro-entrepreneurs, en Centre-Val de Loire, progresse plus nettement ce trimestre (+ 10,5 % après + 2,5 % au troisième trimestre 2017). Cette hausse est supérieure à celle observée au niveau France entière (+ 7,3 %) (figure 9).

Les créations sont plus nombreuses dans tous les secteurs, mais plus particulièrement dans l'industrie, avec un net rebond (+ 41,5 % après - 19,2 % au troisième trimestre), et le commerce, transport, hébergement et restauration (+ 18,4 % après + 1,2 % au troisième trimestre). Dans le secteur de la construction, qui portait la hausse au trimestre dernier, les créations sont stables.

Sur un an, le nombre de créations d'entreprises augmente de façon équivalente dans la région et au niveau national (respectivement + 16,6 % et + 16,3 %).

9 Évolution de la création d'entreprises



Note : les créations d'entreprises hors micro-entrepreneurs sont corrigées des jours ouvrables et corrigées des variations saisonnières (CJO-CVS). Les créations sous régime de micro-entrepreneur sont brutes. Données trimestrielles. L'actualisation des outils de gestion ne permet plus d'identifier précisément les créations par des micro-entrepreneurs

Champ : ensemble des activités marchandes hors agriculture.

Source : Insee, REE (Répertoire des Entreprises et des Établissements - Sirene)

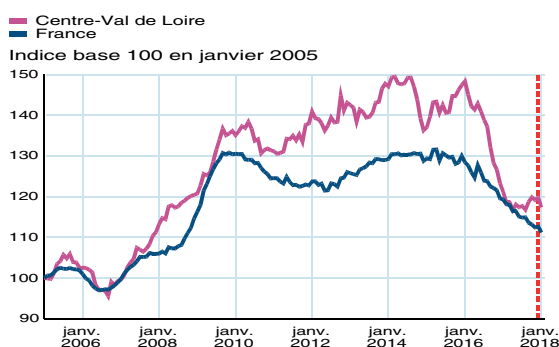
Nouveau trimestre de hausse pour les défaillances

Pour le deuxième trimestre consécutif, les défaillances d'entreprises sont en hausse dans la région. Ainsi, à la fin du quatrième trimestre 2017, 1 920 défaillances d'entreprises sont enregistrées en données cumulées sur un an, soit une augmentation de 0,9 % par rapport au troisième trimestre.

La tendance nationale reste elle aussi inchangée avec, à l'inverse, une baisse qui se poursuit (- 0,9 %) (figure 10).

Déjà concernés par une hausse des défaillances au trimestre dernier, les secteurs de la construction et du commerce et réparation d'automobiles régionaux restent les plus touchés. Toutefois, les défaillances augmentent également ce trimestre dans le secteur de l'enseignement et de la santé humaine. Par rapport à la même période un an auparavant, le nombre de défaillances est en baisse en Centre-Val de Loire (- 2,8 %), mais dans des proportions deux fois moindres que dans la France entière (- 5,8 %).

10 Évolution des défaillances d'entreprises



Note : données mensuelles brutes au 20 mars 2018, en date de jugement. Chaque point représente l'évolution du cumul des douze derniers mois.

Source : Banque de France, Fiben

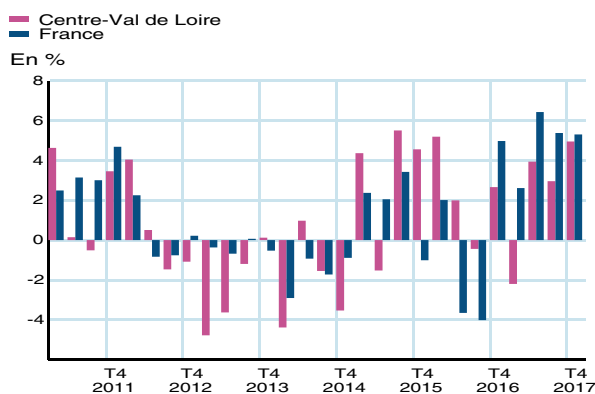
L'embellie de la fréquentation hôtelière se prolonge

Au quatrième trimestre 2017, la fréquentation hôtelière en Centre-Val de Loire continue d'augmenter, et de manière significative au regard de la même période de l'année précédente. Le nombre de nuitées progresse ainsi de 5,0 %, dans des proportions identiques à celles de la France entière (+ 5,2 %) (figure 11).

De nouveau, ce trimestre, la hausse des nuitées dans la région est largement imputable à la clientèle étrangère qui progresse de 23,3 %, alors que la clientèle française n'augmente que de 2,2 %.

Comme au quatrième trimestre 2016, la part de la clientèle d'affaires représente six nuitées sur dix.

11 Évolution de la fréquentation dans les hôtels



Note : données trimestrielles brutes. Évolution du nombre de nuitées du trimestre de l'année n par rapport au trimestre de l'année n-1.

Suite au changement de méthode intervenu début 2013, les données 2011 et 2012 ont été rétropolées. Sources : Insee, en partenariat avec les comités régionaux du tourisme (CRT) et la DGE

Des échanges commerciaux dynamiques

Le rebond des échanges commerciaux du troisième trimestre se confirme au quatrième trimestre 2017 dans la région. Grâce à des exportations en nette hausse (5,1 milliards), et malgré des importations

elles aussi en augmentation (4,7 milliards), le solde commercial croît fortement pour s'établir à 393 millions d'euros, valeur qui n'avait plus été atteinte depuis le troisième trimestre 2014 (figure 12).

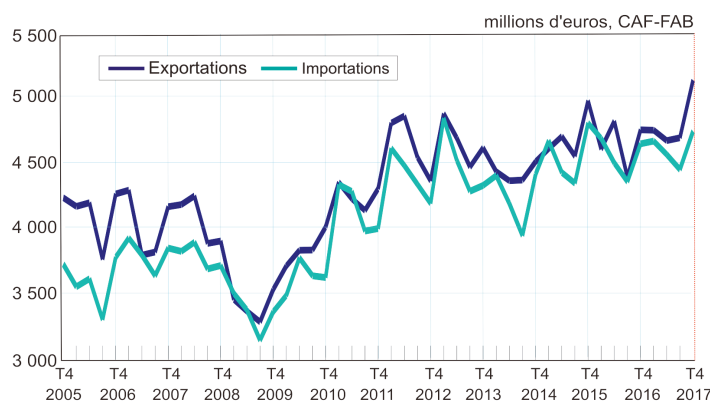
La progression des exportations concerne quasiment tous les secteurs ce trimestre, à l'exception de ceux des matériels de transport et des textiles, habillement.

Côté importations, seuls les secteurs des produits chimiques et des produits pharmaceutiques sont en baisse.

Le dynamisme des échanges de ces deux derniers trimestres influe fortement sur la progression des montants annuels, avec une augmentation importante des exportations (+ 3,7 %) et plus modérée des importations (+ 1,3 %). Pour 2017, le solde commercial atteint 828 millions d'euros, montant 2,2 fois plus élevé que celui de l'année 2016.

Les échanges commerciaux progressent avec l'Union européenne (UE) qui reste le premier partenaire commercial de la région, avec plus de 70 % des échanges. En revanche, ils baissent avec l'Amérique et l'Afrique. Les exportations vers l'Asie et l'Europe hors UE continuent d'augmenter, alors que les importations depuis ces zones diminuent.

12 Évolution du commerce extérieur du Centre-Val de Loire



Source : Direction générale des Douanes et droits indirects

Contexte national : Investissement tonique, consommation en demi-teinte

En France, l'activité économique est restée dynamique au quatrième trimestre 2017 (+0,7 % après + 0,5 %), portée notamment par la vivacité de l'investissement privé et de fortes exportations notamment aéronautiques. Dans un contexte de niveau élevé et toujours croissant d'utilisation des capacités de production, l'investissement des entreprises a en particulier progressé de + 1,6 % au dernier trimestre. Sur l'ensemble de l'année 2017, l'activité a crû de + 2,0 %, rythme le plus dynamique depuis 2011.

Début 2018, le climat des affaires reste à un niveau élevé mais s'est légèrement replié ; la production manufacturière freinerait après une forte croissance fin 2017, si bien que le PIB croîtrait à un rythme soutenu, mais un peu moins rapide (+ 0,4 % par trimestre au premier puis au deuxième trimestre). L'emploi marchand progresserait solidement ; le taux de chômage, après sa très forte baisse au quatrième trimestre, resterait inchangé mi-2018. Côté ménages, le pouvoir d'achat marquerait temporairement le pas au premier trimestre du fait du regain d'inflation puis rebondirait ensuite. La consommation des ménages continuerait de progresser modérément alors que l'investissement en logement ralentirait franchement dans le sillage des permis de construire. À l'inverse, l'investissement des entreprises resterait tonique en réponse aux tensions sur l'appareil productif.

Contexte international - d'ici mi-2018, l'activité resterait dynamique en zone euro et accélérerait aux États-Unis

Fin 2017, l'activité a continué d'augmenter vivement dans la zone euro, a résisté au Japon et au Royaume-Uni mais à l'inverse, a été moins dynamique qu'au troisième trimestre aux États-Unis. Le commerce mondial a rebondi en 2017, retrouvant un rythme inédit depuis le début des années 2000. Porté entre autres par les importations américaines, il serait encore solide en 2018.

Le chômage a retrouvé son niveau d'avant crise en zone euro et s'établirait au plus bas depuis 2000 dans les économies anglo-saxonnes. D'ici la mi-2018, l'inflation augmenterait modérément en zone euro et s'élèverait plus franchement aux États-Unis. L'activité américaine rebondirait d'ici le printemps, sous l'effet notamment des allègements d'impôts sur les ménages et les entreprises et de la relance budgétaire. En zone euro, l'activité garderait une cadence soutenue mais à un rythme un peu moins rapide que fin 2017, notamment en France et en Allemagne.

Insee Centre-Val de Loire
131, rue du faubourg Bannier
45034 Orléans Cedex 1
Tél : 02 38 69 52 52

Directrice de l'Insee : Yvonne Pérot

Rédactrice en chef : Stéphanie Hérant

Relations médias : medias-Centre@insee.fr

ISSN : 2262-5658
© Insee 2018

Pour en savoir plus

- L'emploi salarié marque une pause au troisième trimestre 2017, Note de conjoncture n°18, janvier 2018

