



### Créations d'entreprises

# Les créations en nette progression en 2017

En 2017, les créations d'entreprises repartent à la hausse : 928 entreprises ont été créées à Mayotte, soit 16 % de plus qu'en 2016. Le commerce de détail reste le premier contributeur à cette dynamique (+ 18 %). Huit nouvelles entreprises sur dix sont des entreprises individuelles, principalement des commerces. Les nouvelles entreprises mahoraises emploient un peu moins de salariés que la moyenne française (2,3 contre 2,6). Les créateurs d'entreprises individuelles sont un peu plus âgés que la moyenne nationale. Les femmes sont à présent majoritaires parmi les créateurs d'entreprises.

Anne Jonzo, Insee

En 2017, dans l'ensemble des secteurs marchands non agricoles, 928 entreprises ont été créées à Mayotte (figure 1). La création d'entreprises repart fortement à la hausse (+ 16 %), après deux années de baisse. Mayotte se place ainsi en tête des régions françaises en termes de dynamisme des créations d'entreprises. En France, le nombre de créations d'entreprises progresse de 7 % et atteint son niveau le plus haut depuis 2010. Dans les Outre-mer, il augmente également en Guadeloupe et à La Réunion, mais il baisse en Martinique et surtout en Guyane.

#### Le taux de création reste en dessous du niveau national

En 2017, malgré des créations d'entreprises plus nombreuses, le taux de création d'entreprises mahorais reste parmi les plus faibles de France : 9,8 % contre 13,2 % au niveau national (figure 2). Il s'explique notamment par le fait que le régime de micro-entrepreneur, qui représente quatre créations d'entreprises sur dix au niveau national, n'est pas en vigueur à Mayotte. En outre, le stock d'entreprises considérées comme actives à Mayotte est artificiellement gonflé car les cessations d'entreprises ne sont pas toujours déclarées.

#### 1 La création d'entreprises repart à la hausse

Évolution des créations d'entreprises

	en nombre			Variation
	2017	2016	2015	2016 / 2017
<b>Mayotte</b>	928	797	825	16,4
La Réunion	6 249	6 084	5 873	2,7
Guadeloupe	4 399	4 098	4 081	7,3
Martinique	3 144	3 209	3 127	-2,0
Guyane	1 347	1 505	1 609	-10,5
<b>France</b>	591 267	554 031	525 065	6,7

Données brutes.

Source : Insee, REE (Répertoire des entreprises et des établissements - Sirene).

#### La moitié des nouvelles entreprises sont des commerces

La création d'entreprises est particulièrement dynamique dans le « commerce ; réparation automobile » (+ 18 %). En particulier, le commerce de détail concentre près de la moitié des créations. Dans une moindre mesure, le secteur « autres services », qui représente environ une entreprise créée sur cinq, contribue aussi à la croissance des créations (+ 16 %). Cette forte hausse rompt avec la baisse des créations dans ce secteur en 2016. Elle concerne autant les services aux entreprises que les services aux particuliers. Les créations sont également en hausse dans la construction.

#### Près de huit créations sur dix sont des entreprises individuelles

Les entreprises créées sous forme sociétaire (SA, SARL, SAS, etc.) restent peu nombreuses (figure 3). En 2017, 79 % créations à Mayotte sont des entreprises individuelles contre 66 % en moyenne nationale.

#### 2 Hausse des créations dans la plupart des secteurs

Créations d'entreprises par secteur d'activité

	en nombre			en %		Taux de création France
	2017	2016	2015	Variation 2016-2017	Taux de création	
<b>Ensemble</b>	928	797	825	16,4	9,8	13,2
Industrie	22	37	48	-40,5	4,4	8,8
Construction	109	97	97	12,4	8,1	10,2
Commerce, transp., héberg. et restau.	591	485	493	21,9	10,0	13,4
dont commerce; réparation d'automobiles	494	419	407	17,9	10,8	11,6
dont transports et entreposage	27	17	37	58,8	3,2	32,4
Autres services	206	178	187	15,7	12,3	14,3
Services aux entreprises	105	91	102	15,4	10,6	15,6
Services aux particuliers	101	87	85	16,1	14,6	12,6

Données brutes.

Source : Insee, REE (Répertoire des entreprises et des établissements - Sirene).

À Mayotte, la part des commerçants reste très élevée. Parmi les entreprises individuelles, 65 % des créations sont des commerces (27 % en France). À l'inverse, la part des professions libérales est particulièrement faible (14 % contre 45 % au niveau national), même si elle progresse légèrement (12 % en 2016).

Au moment de leur création, 4 % des nouvelles entreprises mahoraises emploient des salariés en 2017, autant qu'au niveau national. Ces entreprises employeuses recrutent néanmoins moins qu'en France (2,3 salariés contre 2,6 en France). Elles emploient également moins de salariés qu'en 2016 (3,1 en 2016).

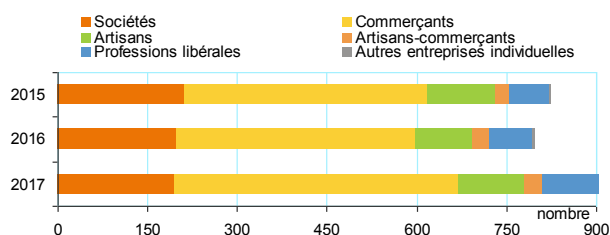
### Des créateurs d'entreprises moins jeunes

Malgré une population jeune, les créateurs d'entreprises individuelles sont en moyenne plus âgés à Mayotte qu'au plan national (39 ans contre 36 ans). Leur âge est stable depuis trois ans, alors qu'il diminue en France. En particulier, les créateurs d'entreprises de moins de 30 ans sont deux fois moins nombreux (17 % contre 35 % en France, *figure 4*). Si en France, quatre créateurs d'entreprises sur dix ont moins de 30 ans, à Mayotte quatre sur dix ont entre 30 et 39 ans.

En 2017, les femmes deviennent majoritaires parmi les créateurs d'entreprises (56 % après 46 % en 2016). C'est à Mayotte que la part des créatrices est la plus importante (40 % au niveau national). Dans les secteurs « commerce de détail » et « activités pour la santé humaine et action sociale », sept nouvelles entreprises sur dix sont créées par des femmes (*figure 5*). À l'inverse, les hommes prédominent largement parmi les créateurs d'entreprises dans la construction (94 %), les transports et entreposage (94 %) et les activités scientifiques et techniques (78 %).

### 3 Peu de créations sous forme sociétaire

Créations d'entreprises par catégorie juridique en 2017

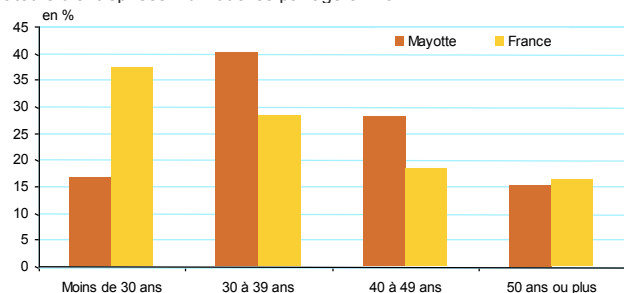


Données brutes.

Source : Insee, REE (Répertoire des entreprises et des établissements - Sirene).

### 4 Deux fois moins de jeunes créateurs d'entreprises individuelles

Créateurs d'entreprises individuelles par âge en 2017



Données brutes. Champ : entreprises individuelles.

Source : Insee, REE (Répertoire des entreprises et des établissements - Sirene).

Insee - Service régional de Mayotte  
Pôle d'affaires Kawéni - Z.I. Kawéni  
B.P. 1362  
97600 MAMOUZOU

Directeur de la publication :  
Aurélien Daubaire

Rédaction en chef :  
Julie Boé

ISSN : 2275-4563 (imprimé)  
ISSN : 2417-0941 (en ligne)

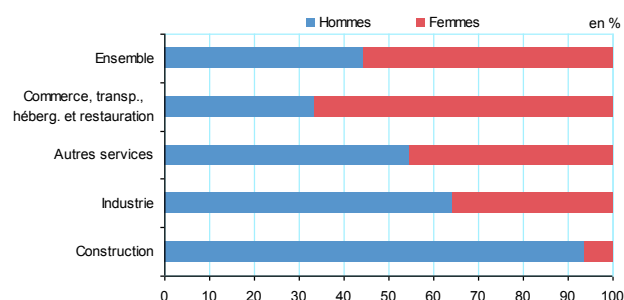
© Insee 2018

## Pour en savoir plus :

- Les séries longues sur le « [Tableau de bord de la conjoncture à Mayotte](#) »
- Bonnetête F., « [Au plus haut niveau depuis 2010](#) » *Insee Première* n° 1685, janvier 2018 ;
- Touzet C., « [Nouvelle diminution des créations en 2016](#) », *Insee Flash Réunion* n°51, juillet 2017 ;
- Le compte Twitter de l'Insee La Réunion-Mayotte : @InseeOI.

## 5 Les femmes sont majoritaires dans le commerce

Créations d'entreprises individuelles par sexe et secteur d'activité en 2017



Données brutes.

Champ : entreprises individuelles.

Source : Insee, REE (Répertoire des entreprises et des établissements - Sirene).

### Les CFE au service des créateurs

Les centres de formalités des entreprises (CFE) permettent d'effectuer les démarches relatives à la vie de l'entreprise. Ils servent d'interface avec l'administration. Les CFE sont compétents selon l'activité de l'entreprise :

- commerçants : chambre de commerce et d'industrie ;
- artisans et artisans commerçants : chambre de métiers et de l'artisanat ;
- professions libérales et associations employeuses : sécurité sociale ;
- agriculteurs : chambre d'agriculture ;
- agents commerciaux et sociétés civiles : greffe du tribunal de commerce ;
- associations non-employeuses : Insee.

Toute création et modification relative à l'entreprise (changement d'adresse, etc.), ainsi que la cessation d'activité le cas échéant, doivent être déclarées auprès du CFE. L'enregistrement de la cessation est gratuit pour les personnes physiques.

## Définitions

La notion de création d'entreprises s'appuie sur le concept défini par Eurostat afin d'harmoniser les données européennes. Une création d'entreprise correspond à l'apparition d'une unité légale exploitante n'ayant pas de prédécesseur. Il n'y a création d'une entreprise que si elle s'accompagne de la mise en œuvre de nouveaux moyens de production.

Le champ sur lequel portent les créations d'entreprises correspond à l'ensemble des activités marchandes hors agriculture.

Les données brutes sont issues du répertoire Sirene.

Le **taux de création** est le rapport du nombre de créations d'entreprises de l'année sur le stock d'entreprises au 1<sup>er</sup> janvier de la même année.

Les « autres services » regroupent différents postes : information et communication, activités financières, activités immobilières, activités spécialisées, scientifiques et techniques, activités de services administratifs et de soutien, administration publique, enseignement, santé humaine et action sociale, autres activités de services.



Insee  
Mesurer pour comprendre