

Informations Rapides

28 février 2018 - n° 58



■ Indices des prix de production des services – Quatrième trimestre 2017

Au quatrième trimestre 2017, les prix de production des services vendus aux entreprises françaises se redressent

Avertissement : conformément aux directives européennes, les indices de prix de production des services seront diffusés en référence 100 en 2015 à compter du 31 mai 2018. Des informations complémentaires concernant ce changement sont disponibles sur la page web de cet indicateur, onglet Documentation, depuis le site internet de l'Insee.

• Prix de production des services vendus aux entreprises françaises

Au quatrième trimestre 2017, les prix de production des services vendus aux entreprises françaises repartent à la hausse (+0,7 % après -0,2 %). Sur un an, ils accélèrent (+0,8 % après +0,4 %).

Hausse saisonnière des prix des services scientifiques et techniques et d'information-communication

Les prix des services scientifiques et techniques se redressent au quatrième trimestre 2017 (+0,8 % après -0,2 %) entraînés par le rebond saisonnier, prononcé cette année, des prix des régies publicitaires de médias (+17,5 %). Parallèlement, ceux des services d'information-communication se redressent également (+0,7 % après -0,4 %) tirés par les prix des services de programmation de télévision et télédiffusion (+12,1 % après -10,0 %). Ces rebonds saisonniers sont liés à la hausse des recettes de la publicité en fin d'année.

Hausse marquée des prix des services immobiliers et d'hébergement-restauration

Les prix des services immobiliers croissent de 1,1 % (après -0,3 % au troisième trimestre). Sur un an, ils accélèrent (+2,0 % après +0,2 %). Les prix des services d'hébergement-restauration rebondissent également au quatrième trimestre 2017 (+2,0 % après -1,2 %) en raison de la hausse saisonnière des prix des services d'hôtellerie et hébergement similaire destinés aux professionnels.

Moindres hausses des prix des services de transport-entreposage et des services administratifs et d'assistance

Les prix des services de transport-entreposage augmentent modérément (+0,4 %), tirés par les prix de l'entreposage et des services auxiliaires des transports. Les prix des services administratifs et d'assistance augmentent également très modérément (+0,2 %).

• Prix de production des services vendus aux ménages en France

Au quatrième trimestre 2017, les prix des services vendus aux ménages en France se replient (-1,5 % après +1,7 %). Ce recul est dû aux baisses saisonnières des prix des services d'hébergement-restauration, des services de transport-entreposage et des services immobiliers. Les prix des autres services sont en légère hausse ou quasi stables.

• Prix des exportations de services

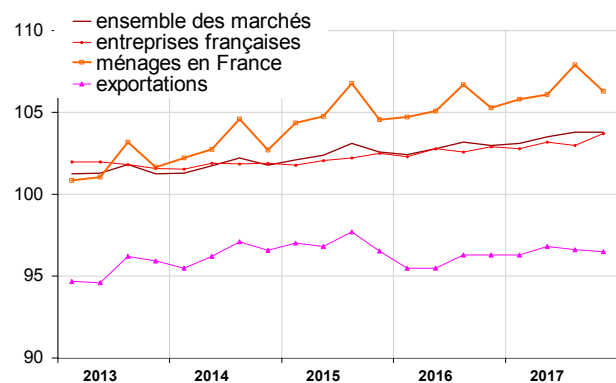
Les prix des exportations de services se stabilisent au quatrième trimestre 2017 (-0,1 % après -0,2 %). La baisse liée aux prix des services de transport-entreposage (-1,3 %) est atténuée par la hausse des prix des services administratifs et d'assistance (+0,6 %).

• Prix de production des services (ensemble des marchés)

Au quatrième trimestre 2017, sur l'ensemble des marchés, les prix de production des services sont stables (après +0,3 %). Sur un an, ils accélèrent légèrement (+0,8 % après +0,6 %).

Indices de prix de l'ensemble des services

Référence 100 en 2010



Source : Insee

Indices de prix de production des services, par branche

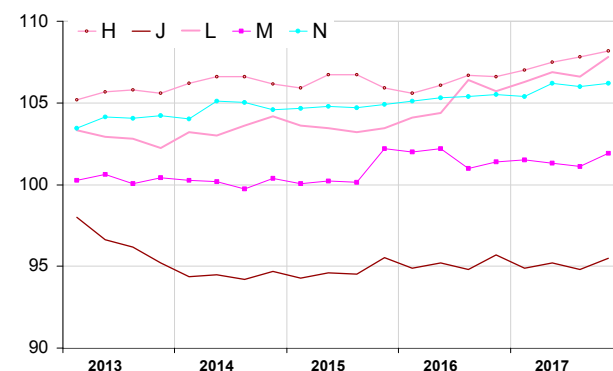
référence 100 en 2010

Sections A21 et choix de niveaux de la NAF rév. 2	Poids	Indices 2017T04	Évolution en %	
			T/T-1	T/T-4
Prix des services vendus aux entreprises françaises (BtoB)				
HS : ens. des services	1000	103,7	0,7	0,8
H : transports et entreposage	180	108,2	0,4	1,5
49 : transports terrestres et transports par conduites	81	106,6	0,3	0,9
52 : entreposage et services auxiliaires des transports	73	108,8	1,5	1,8
I : hébergement et restauration	44	113,2	2,0	1,4
J : information et communication	237	95,5	0,7	-0,2
62 : activités informatiques	92	102,0	0,7	-0,6
L : services immobiliers	103	107,8	1,1	2,0
M : services scient. et techniques	218	101,9	0,8	0,5
69 : services juridiques et comptables	46	103,3	-0,4	-0,6
70 : services des sièges sociaux et de conseil en gestion	47	103,9	0,2	0,9
71 : services d'architecture et d'ingénierie	83	100,7	0,6	0,5
73 : publicité et études de marché	26	101,5	4,6	1,4
N : services adm. et d'assistance	210	106,2	0,2	0,7
77 : location et location-bail	60	99,1	0,3	-0,2
78 : services liés à l'emploi	52	109,5	0,7	0,8
82 : services administratifs et autres services de soutien aux entreprises	46	110,0	0,8	1,5
Prix des services vendus aux ménages en France (BtoC)				
HS : ens. des services	1000	106,3	-1,5	0,9
H : transports et entreposage	153	109,8	-3,2	1,5
I : hébergement et restauration	255	115,1	-2,1	1,7
J : information et communication	179	90,9	0,3	-0,5
L : services immobiliers	284	106,4	-1,8	0,3
M : services scient. et techniques	73	106,2	0,5	3,5
N : services adm. et d'assistance	42	97,4	0,1	-0,4
Prix des exportations de services (BtoE)				
HS : ens. des services	1000	96,5	-0,1	0,2
H : transports et entreposage	313	94,4	-1,3	3,1
J : information et communication	148	78,9	0,0	-3,0
M : services scient. et techniques	215	101,9	0,2	0,7
N : services adm. et d'assistance	314	104,2	0,6	-1,5
Prix des services vendus sur l'ensemble des marchés (BtoAll)				
HS : ens. des services	1000	103,8	0,0	0,8
H : transports et entreposage	189	106,4	-0,7	1,7
I : hébergement et restauration	92	114,4	-1,0	1,6
J : information et communication	212	93,7	0,6	-0,5
L : services immobiliers	136	107,1	-0,3	1,1
M : services scient. et techniques	181	102,5	0,7	0,9
N : services adm. et d'assistance	180	105,7	0,3	0,1

BtoB : business to business i.e. entreprise vers entreprise
 BtoC : business to consumer i.e. entreprise vers consommateur
 BtoE : business to exports i.e. entreprise vers exportations
 BtoAll : business to all i.e. entreprise vers tous
 Source : Insee

Indices des prix de production de services vendus aux entreprises françaises

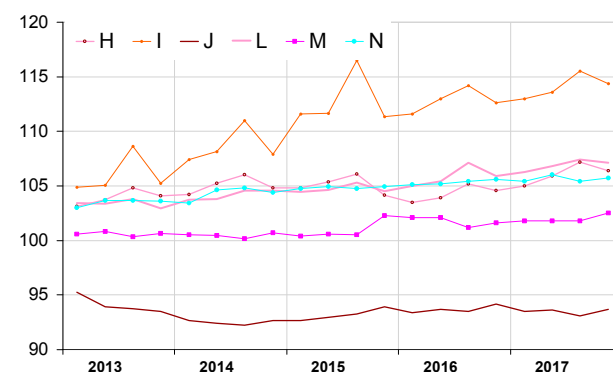
Référence 100 en 2010



Source : Insee

Indices des prix de production des services, ensemble des marchés

Référence 100 en 2010



Source : Insee

Révisions des variations

(en point de %)

Indices de prix de production des services	2017T03 / 2017T02
- services vendus à l'ensemble des marchés	//
- services vendus aux entreprises françaises	//
- services vendus aux ménages en France	0,1
- exportations de services	-0,1

Lecture : l'évolution de l'indice de prix de production des services vendus aux entreprises françaises entre le deuxième trimestre et le troisième trimestre 2017 est inchangée : publiée fin novembre 2017 à -0,2 %, elle n'est pas revue.

Source : Insee

Pour en savoir plus

- Une fiche d'information présentant les principes généraux du changement de base des indices de prix de production des services est disponible sur la page web de cet indicateur, onglet Documentation.
- Des données complémentaires (séries longues, méthodologie, pages internet associées, etc.) figurent sur la page web de cette publication : <https://www.insee.fr/fr/statistiques?debut=0&theme=30&conjuncture=58>
- Retrouvez les séries longues dans la BDM : <https://www.insee.fr/fr/statistiques/series/102797474>
- Suivez-nous aussi sur Twitter @InseeFr : <https://twitter.com/InseeFr>
- Contact presse : bureau-de-presse@insee.fr

Prochaine publication : 31 mai 2018 à 12h00