

Informations

Rapides

26 janvier 2018 - n° 14

Principaux indicateurs



■ Indicateurs de climat des affaires et de retournement conjoncturel – Janvier 2018

En janvier 2018, le climat des affaires en France fléchit un peu mais reste très favorable ; le climat de l'emploi est stable

Le climat des affaires fléchit un peu en janvier

En janvier 2018, le climat des affaires fléchit un peu, après avoir atteint en décembre son plus haut depuis 10 ans. L'indicateur qui le synthétise, calculé à partir des réponses des chefs d'entreprise des principaux secteurs d'activité marchande, perd deux points. À 110, il demeure néanmoins bien au-dessus de sa moyenne de longue période (100). Le climat des affaires perd cinq points dans le commerce de gros, deux points dans les services et un point dans le bâtiment. Il est stable dans le commerce de détail et gagne un point dans l'industrie. Il demeure nettement au-dessus de sa moyenne de longue période dans chaque secteur.

Le climat de l'emploi est stable à un haut niveau

En janvier 2018, le climat de l'emploi est stable. L'indicateur qui le synthétise se situe à 109 bien au-dessus de sa moyenne (100) et au plus haut depuis août 2011. La hausse des soldes sur les effectifs passés dans le commerce de détail et sur les effectifs prévus dans les services d'intérim est compensée par des baisses dans d'autres secteurs.

Révisions

Par rapport à leur première estimation en décembre 2017, l'indicateur de climat des affaires dans le commerce de détail a été abaissé d'un point et l'indicateur de l'emploi a été relevé d'un point. Ces révisions résultent de l'intégration de réponses tardives d'entreprises.

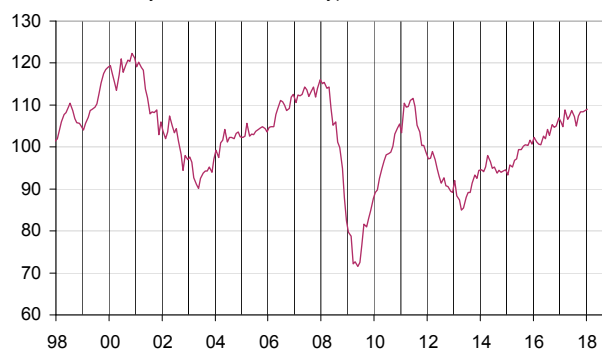
Indicateur de climat des affaires France

Normalisé de moyenne 100 et d'écart-type 10



Indicateur de climat de l'emploi France

Normalisé de moyenne 100 et d'écart-type 10



Indicateurs du climat des affaires et du climat de l'emploi

| | Sept. 17 | Oct. 17 | Nov. 17 | Déc. 17 | Jan. 18 |
|------------------------------------|------------|------------|------------|------------|------------|
| Indicateurs du climat des affaires | | | | | |
| France | 109 | 109 | 111 | 112 | 110 |
| Industrie | 111 | 111 | 113 | 112 | 113 |
| Bâtiment | 104 | 105 | 107 | 109 | 108 |
| Services | 108 | 107 | 108 | 111 | 109 |
| Commerce de détail | 112 | 113 | 116 | 114 | 114 |
| Commerce de gros | 109 | - | 111 | - | 106 |
| Indicateur du climat de l'emploi | | | | | |
| Emploi | 107 | 108 | 108 | 109 | 109 |

Sources : Insee, enquêtes de conjoncture

L'indicateur de retournement reste dans la zone favorable

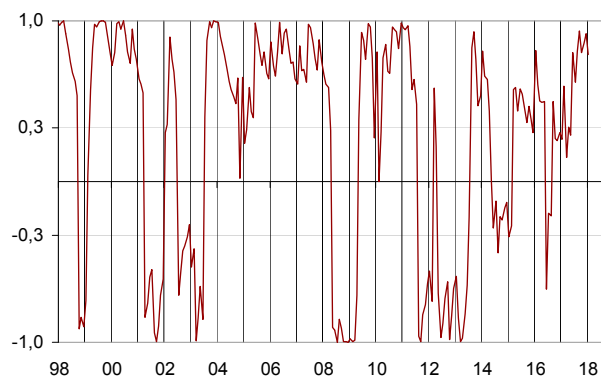
L'indicateur de retournement pour l'ensemble de l'économie demeure dans la zone indiquant un climat conjoncturel favorable, où il se situe depuis avril 2017.

Indicateurs de retournement

| | Sept. 17 | Oct. 17 | Nov. 17 | Déc. 17 | Jan. 18 |
|------------------|-------------|------------|------------|------------|------------|
| France | 0,9 | 0,8 | 0,9 | 0,9 | 0,8 |
| Industrie | 0,9 | 0,8 | 0,7 | 0,7 | 0,9 |
| Bâtiment | 0,5 | 0,7 | 0,8 | 0,9 | 0,3 |
| Services | 1,0 | 0,6 | 0,7 | 0,9 | 0,7 |
| Commerce de gros | 0,9 | - | 0,9 | - | 0,5 |

Sources : Insee, enquêtes de conjoncture


Indicateur de retournement France



Lecture : proche de 1 (respectivement -1), l'indicateur signale un climat conjoncturel favorable (respectivement défavorable). La zone d'incertitude conjoncturelle est comprise entre -0,3 et +0,3.

Pour en savoir plus

L'indicateur de climat France vise à résumer l'information fournie par les enquêtes de conjoncture dans l'industrie, les services, le commerce (de détail et de gros), et le bâtiment. Il est construit à partir de 26 soldes d'opinion issus de ces enquêtes. L'indicateur de retournement France est construit à partir de 14 soldes des enquêtes dans l'industrie, le bâtiment et les services. L'indicateur de climat de l'emploi est obtenu à partir des 10 soldes sur les effectifs, passés et prévus, des enquêtes dans l'industrie, les services, le commerce de détail et le bâtiment.

- Des données complémentaires (séries longues, méthodologie, pages internet associées, etc.) sont disponibles sur la page web de cet indicateur : <https://www.insee.fr/fr/statistiques?debut=0&theme=30&conjoncture=23>
- Retrouvez les séries longues dans la BDM : <https://www.insee.fr/fr/statistiques/series/103047029>
-  Suivez-nous aussi sur Twitter @InseeFr : <https://twitter.com/InseeFr>
- Contact presse : bureau-de-presse@insee.fr

Prochaine publication : le 22 février 2018 à 8h45