

# Informations Rapides

26 janvier 2018 - n° 15

Principaux indicateurs



## ■ Enquête mensuelle de conjoncture dans l'industrie du bâtiment – Janvier 2018

### En janvier 2018, le climat des affaires est un peu moins favorable qu'en décembre dans l'industrie du bâtiment

Selon les chefs d'entreprise du bâtiment interrogés en janvier 2018, le climat des affaires est un peu moins favorable que le mois précédent. Après avoir gagné deux points en décembre 2017, l'indicateur qui le synthétise en perd un et se situe à 108 en janvier 2018. Il reste donc largement au-dessus de sa moyenne de long terme (100).

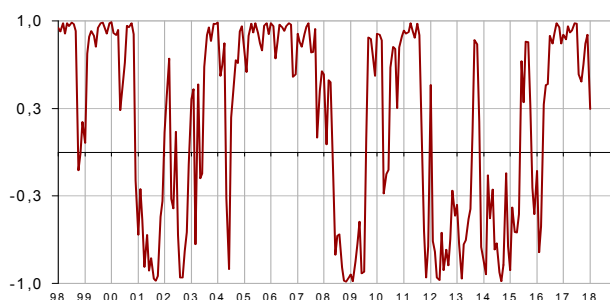
#### Indicateur synthétique du climat des affaires

Normalisé de moyenne 100 et d'écart-type 10



L'indicateur de retournement reste dans la zone de climat conjoncturel favorable.

#### Indicateur de retournement



Lecture : proche de 1 (resp. -1), l'indicateur signale un climat conjoncturel favorable (resp. défavorable). La zone d'incertitude conjoncturelle est comprise entre -0,3 et +0,3.

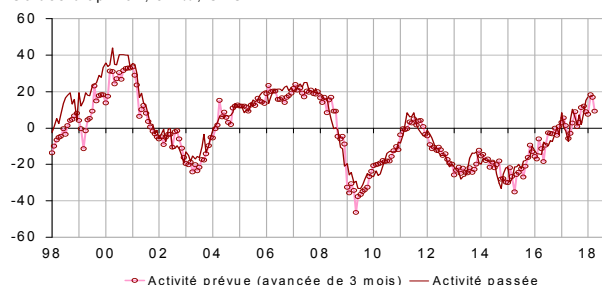
#### Les entrepreneurs sont moins optimistes sur leurs perspectives personnelles d'activité

En janvier 2018, les entrepreneurs sont plus nombreux qu'en décembre 2017 à signaler une augmentation de leur activité au cours des trois derniers mois. Le solde correspondant augmente de nouveau et atteint son plus haut niveau depuis mars 2008, bien au-dessus de son niveau moyen de long terme. Mais ils sont moins

optimistes pour les prochains mois : le solde d'opinion sur l'activité prévue se replie nettement tout en restant bien au-dessus de sa moyenne de long terme. Pourtant, les entrepreneurs se disent encore plus confiants qu'en octobre 2017 sur les perspectives générales d'activité du secteur. Le solde d'opinion correspondant augmente de manière quasi continue depuis trois ans et atteint en janvier 2018 un niveau inédit depuis octobre 2000, très supérieur à sa moyenne de longue période.

#### Évolution de l'activité dans le bâtiment

Soldes d'opinion, en %, CVS



#### Conjoncture dans l'industrie du bâtiment

Soldes d'opinion, en %, CVS

	Moy*	Oct. 17	Nov. 17	Déc. 17	Jan. 18
<b>Climat des affaires</b>	<b>100</b>	<b>105</b>	<b>107</b>	<b>109</b>	<b>108</b>
Activité passée	-4	2	9	15	17
Activité prévue	-6	8	18	17	9
Persp. générales	-17	13			22
Effectifs passés	-6	-5	-5	6	-1
Effectifs prévus	-5	4	0	12	7
Jugements sur les carnets de commandes	-24	-13	-14	-11	-10
Carnets de commandes (en mois)	5,5	7,5	7,4	7,5	7,1
Taux d'utilisation des capacités de production	88,4	88,7	89,4	89,7	89,6
Goulots de production (en %)	32	32	35	35	35
- Pour insuffisance de personnel (en %)	13,7	9,8	10,3	11,7	12,5
Difficultés de recrutement (en %)	57	56			61
Prix	-15	-3	-5	1	8
Situation de trésorerie	-10	-6			-13
Délais de paiement	29	29			30

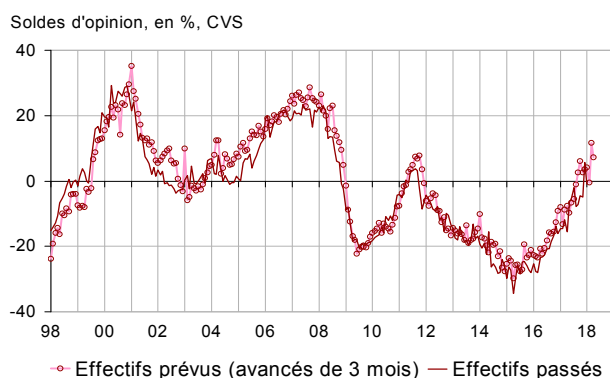
\* Moyenne depuis avril 1975 pour le climat, depuis septembre 1993 pour les soldes

Source : Insee - enquête mensuelle de conjoncture dans le bâtiment

### Les soldes d'opinion sur l'emploi se replient nettement

En janvier 2018, les entrepreneurs sont bien moins nombreux qu'en décembre 2017 à indiquer avoir accru leurs effectifs au cours des trois derniers mois. Le solde correspondant se replie nettement mais demeure au-dessus de sa moyenne de long terme. De même, le solde d'opinion sur les effectifs prévus se replie après un vif rebond en décembre, tout en restant bien au-dessus de sa moyenne de longue période.

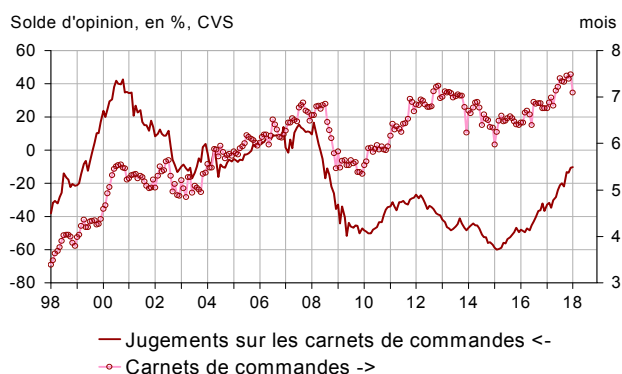
#### Évolution de l'emploi dans le bâtiment



### Les carnets de commandes demeurent jugés bien garnis

En janvier 2018, les entrepreneurs sont quasiment aussi nombreux qu'en décembre 2017 à juger que leurs carnets de commandes sont bien garnis pour la période. Le solde correspondant est quasi stable à un niveau inédit depuis juillet 2008, nettement au-dessus de sa moyenne de long terme. Compte tenu de leurs effectifs, les entrepreneurs estiment que les commandes assurent 7,1 mois de travail, soit moins qu'en décembre 2017 mais encore largement plus qu'en moyenne sur longue période (5,5 mois).

#### Carnets de commandes



### Les capacités de production restent plus utilisées qu'en moyenne

Le taux d'utilisation des capacités de production est quasi stable en janvier 2018 après deux mois consécutifs de hausse. À 89,6 %, il se situe au-dessus de sa moyenne de long terme (88,4 %). Dans le même temps, 35 % des entrepreneurs signalent des goulots de production, soit autant que les deux mois précédents. Depuis novembre 2017, cette part est supérieure à sa moyenne de long terme. Par ailleurs, 61 % des entrepreneurs rencontrent des difficultés de recrutement, proportion la plus élevée depuis neuf ans et nettement plus importante que la moyenne sur longue période (57 %).

#### Taux d'utilisation des capacités de production




### Davantage de chefs d'entreprises annoncent une dégradation de leur trésorerie

En janvier 2018, les chefs d'entreprises sont bien plus nombreux qu'en octobre 2017 à indiquer une dégradation de leur trésorerie. Le solde correspondant passe au-dessous sa moyenne de long terme. Ils sont un peu plus nombreux à signaler un allongement des délais de paiement de leurs clients, avec un solde d'opinion proche de sa moyenne de longue période.

Par ailleurs, les chefs d'entreprises sont nettement plus nombreux qu'en octobre 2017 à annoncer qu'ils augmenteront leurs prix au cours des trois prochains mois. Le solde d'opinion correspondant se situe largement au-dessus de sa moyenne de long terme et au plus haut depuis août 2008.

#### Pour en savoir plus

Le solde d'opinion correspond à l'écart entre le pourcentage de réponses « en hausse » et le pourcentage de réponses « en baisse ».

- Des données complémentaires (séries longues, méthodologie, pages internet associées, etc.) sont disponibles sur la page web de cet indicateur : <https://www.insee.fr/fr/statistiques?debut=0&theme=30&conjoncture=10>
- Retrouvez les séries longues dans la BDM : <https://www.insee.fr/fr/statistiques/series/102411948>.
- Contact presse : [bureau-de-presse@insee.fr](mailto:bureau-de-presse@insee.fr)
-  Suivez-nous aussi sur Twitter @InseeFr : <https://twitter.com/InseeFr>

Prochaine publication : le 22 février 2018 à 8h45