



## L'emploi salarié marque une pause au troisième trimestre 2017

**A**u troisième trimestre 2017, après un trimestre de hausse, l'emploi salarié se stabilise en Centre-Val de Loire alors qu'il continue sa progression en France métropolitaine. Parallèlement, le taux de chômage augmente légèrement de même que le nombre de demandeurs d'emploi. Après quatre trimestres de hausses, les autorisations de construction de logements marquent le pas. Les créations et défaillances d'entreprises repartent à la hausse. Les exportations progressent de nouveau alors que les importations continuent de diminuer.

Stéphanie Héran

Rédaction achevée le 18 janvier 2018

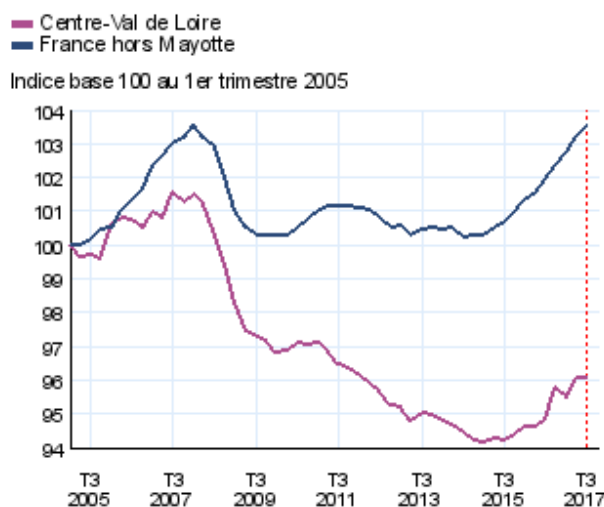
### Stabilité de l'emploi salarié

Après un trimestre d'embellie, l'emploi salarié des secteurs marchands non agricole est stable au troisième trimestre 2017 en Centre-Val de Loire alors qu'il augmente légèrement en France métropolitaine (+ 0,3 %) (*figure 1*). Ainsi, 572 000 salariés travaillent dans la région. La hausse des emplois dans les services marchands hors intérim compense les pertes

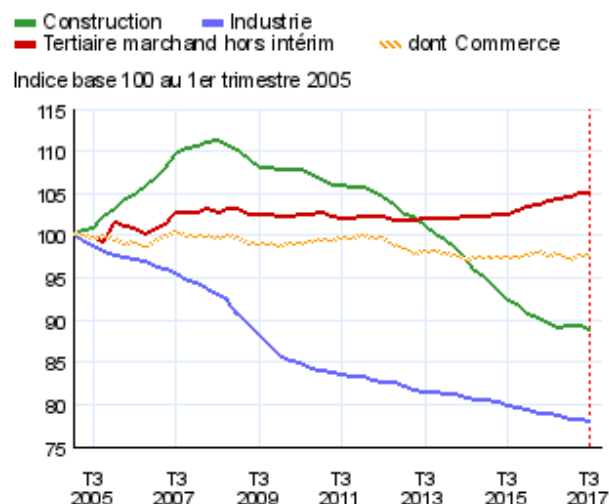
dans l'intérim et les secteurs de l'industrie et de la construction (*figure 2*).

Sur un an, l'emploi salarié progresse toutefois de 1,3 %, soit légèrement moins qu'au niveau national (+ 1,6 %).

#### 1 Évolution de l'emploi salarié marchand



#### 2 Évolution de l'emploi salarié marchand par secteur en Centre-Val de Loire

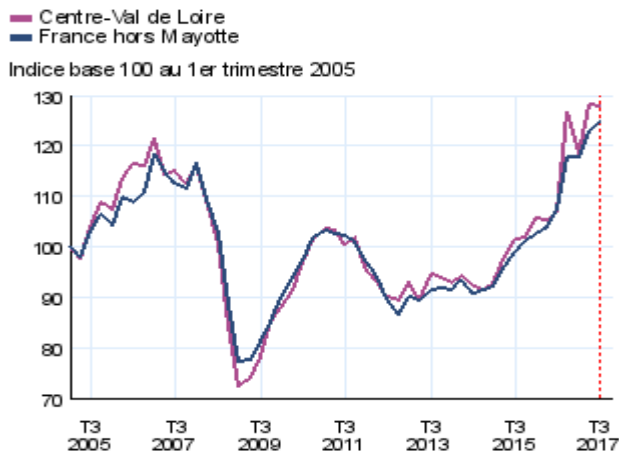


## Repli des emplois intérimaires

Après une reprise marquée au deuxième trimestre 2017, l'emploi intérimaire fléchit de nouveau dans la région (- 0,4 %) alors qu'il est encore en hausse en France métropolitaine (+ 1,5 %) (figure 3).

Cependant, sur un an, avec une progression de 20 %, l'emploi dans l'intérim progresse plus fortement en Centre-Val de Loire qu'au niveau métropolitain grâce au dernier trimestre 2016 et au deuxième trimestre 2017, tous deux bien orientés. L'emploi intérimaire soutient ainsi la croissance des emplois salariés.

### 3 Évolution de l'emploi intérimaire



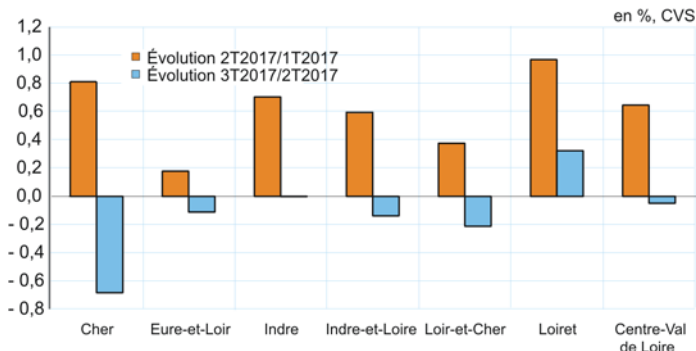
Note : données trimestrielles, données provisoires pour le troisième trimestre 2017.  
Champ : emploi en fin de trimestre ; données corrigées des variations saisonnières.  
Source : Insee, Estimations d'emploi ; Estimations trimestrielles Acoess-Urssaf, Dares, Insee

## Progression de l'emploi dans le Loiret uniquement

Le Loiret est le seul département de la région où l'emploi continue d'augmenter ce trimestre (+ 0,3 % après + 1,0 % au deuxième trimestre) grâce aux services marchands y compris l'intérim. L'emploi stagne dans l'Indre où les créations d'emploi dans l'intérim et la construction compensent les pertes enregistrées dans l'industrie et dans les services marchands hors intérim. C'est dans le Cher que le recul des emplois est le plus important (- 0,7 %), du fait de l'intérim et de la construction. Enfin, l'emploi fléchit, mais de manière moins marquée, dans le Loir-et-Cher (- 0,2 %), en Eure-et-Loir et en Indre-et-Loire (- 0,1 % dans les deux départements). L'Eure-et-Loir bénéficie d'une hausse des emplois dans l'intérim qui compense en partie la baisse de l'industrie alors que l'Indre-et-Loire profite d'une croissance de l'emploi dans les services marchands hors intérim qui limite le repli dans l'intérim et la construction (figure 4).

Sur un an, l'emploi salarié est en hausse dans tous les départements. Sa progression varie de + 0,1 % dans l'Eure-et-Loir à + 3,2 % dans le Loiret, seul département où la progression de l'emploi est supérieure à la moyenne régionale.

### 4 Évolution de l'emploi salarié départemental

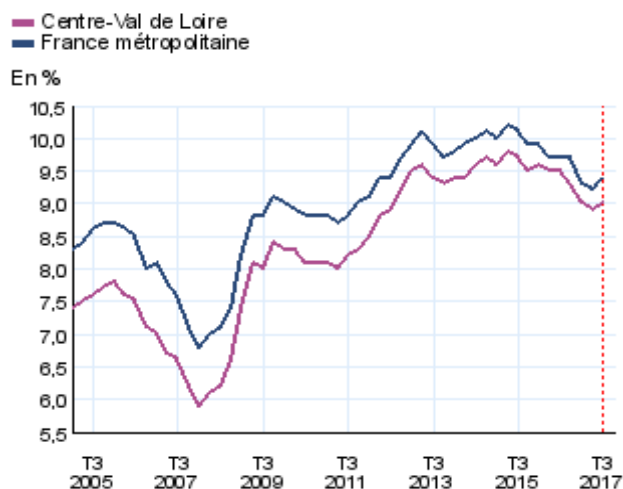


Note : données trimestrielles, données provisoires pour le troisième trimestre 2017.  
Champ : emploi salarié en fin de trimestre hors agriculture, secteurs principalement non marchands et salariés des particuliers employeurs ; données corrigées des variations saisonnières.  
Source : Insee, Estimations d'emploi ; Estimations trimestrielles Acoess-Urssaf, Dares, Insee

## Légère hausse du taux de chômage

Après un deuxième trimestre marqué par une légère baisse, le taux de chômage augmente faiblement dans la région (+ 0,1 point contre + 0,2 point en France métropolitaine). Il retrouve ainsi son niveau du premier trimestre 2017, soit 9,0 % de la population active (figure 5). Cette hausse du taux de chômage concerne tous les départements.

### 5 Évolution du taux de chômage



Note : données trimestrielles, données provisoires pour le troisième trimestre 2017.  
Source : Insee, Taux de chômage au sens du BIT et taux de chômage localisés

Sur un an, le taux de chômage perd 0,5 point dans la région, soit une baisse un peu plus marquée qu'en moyenne en métropole (- 0,3 point). Ce recul concerne tous les départements de la région et plus particulièrement le Loiret (- 0,8 point). Avec 10,0 % de la population active au chômage, le Cher reste le département le plus touché (figure 6).

### 6 Taux de chômage départementaux

Note : données trimestrielles, données provisoires pour le troisième trimestre 2017.

	3 <sup>e</sup> trimestre 2017 (%)	Variation (point)	
		sur un trimestre	sur un an
Cher	10,0	0,2	- 0,4
Eure-et-Loir	9,2	0,2	- 0,3
Indre	9,3	0,1	- 0,5
Indre-et-Loire	8,7	0,1	- 0,4
Loir-et-Cher	8,2	0,2	- 0,4
Loiret	9,1	0,1	- 0,8
<b>Centre-Val de Loire</b>	<b>9,0</b>	<b>0,1</b>	<b>- 0,5</b>
<b>France métropolitaine</b>	<b>9,4</b>	<b>0,2</b>	<b>- 0,3</b>

Source : Insee, Taux de chômage au sens du BIT et taux de chômage localisés

#### Avertissement sur les données de l'emploi

À partir des résultats du premier trimestre 2017, les estimations trimestrielles d'emploi localisées commentées dans les notes de conjoncture régionale sont réalisées en partenariat avec l'Acoess et les Urssaf (champ hors intérim) ainsi que la Dares (sur l'intérim). La synthèse de l'ensemble des éléments est assurée par l'Insee. Parallèlement aux publications régionales de l'Insee, les Urssaf publient des StatUr notamment sur les effectifs salariés. Les niveaux publiés dans ces deux publications sont différents (emploi en personnes physiques pour l'Insee contre nombre de postes pour les Urssaf) en raison des écarts de champ et de concept.

Sur le champ commun, les taux d'évolutions peuvent différer légèrement sur les échelons agrégés présentés dans les notes de conjoncture et les StatUr, compte tenu d'effets de composition liés aux écarts de niveaux. Par ailleurs, l'introduction de la Déclaration sociale nominative (DSN) en remplacement du bordereau récapitulatif de cotisations (BRC) peut transitoirement affecter les comportements déclaratifs des entreprises. Durant la phase de montée en charge de la DSN, des adaptations sont réalisées dans la chaîne de traitement statistique des estimations d'emploi afin de tenir compte de ces changements. Ces modifications sont susceptibles de générer des révisions accrues sur les données.

## Des demandeurs d'emploi toujours en hausse

Au troisième trimestre 2017, en Centre-Val de Loire, 219 000 demandeurs d'emploi de catégorie A, B et C sont inscrits à Pôle emploi. Leur nombre continue d'augmenter (+0,4 % par rapport au deuxième trimestre 2017), mais toujours dans des proportions moins importantes qu'au niveau national (+1,0 %) (figure 7). Le volume des entrées sur les listes de Pôle emploi baisse de 3,0 % mais reste supérieur à celui des sorties qui diminue également ce trimestre (-1,9 %).

Après un trimestre de stabilisation, la situation des demandeurs d'emploi âgés de 50 ans ou plus se dégrade de nouveau. Leur nombre augmente de 0,9 %. À l'inverse, celui des jeunes de moins de 25 ans, qui augmentait depuis deux trimestres, baisse de 0,7 %. Les chômeurs de longue durée sont toujours de plus en plus nombreux (+0,7 %).

### 7 Demandeurs d'emploi (A,B,C) inscrits à Pôle emploi

	3 <sup>e</sup> trimestre 2017 (CVS*)	Variation (%)	
		sur un trimestre	sur un an
<b>Centre-Val de Loire</b>	<b>219 070</b>	<b>0,4</b>	<b>1,1</b>
Moins de 25 ans	32 190	- 0,7	- 3,5
50 ans et plus	54 050	0,9	4,0
Inscrits depuis plus d'un an	102 460	0,7	2,1
<b>France métropolitaine</b>	<b>5 616 000</b>	<b>1,0</b>	<b>2,6</b>

Note : données corrigées des variations saisonnières et des effets des jours ouvrables ; Dares, calcul des CVS\* - CJO. Chaque année est menée, en même temps qu'au niveau national, une campagne d'actualisation des coefficients de correction des variations saisonnières (CVS), pour tenir compte des données de l'année écoulée. Cette campagne conduit à réviser l'ensemble des séries CVS diffusées.

À l'occasion de la campagne d'actualisation de février 2017, les méthodes d'estimation des coefficients CVS des statistiques nationales, régionales et départementales de demandeurs d'emploi ont été harmonisées. Les séries régionales et départementales publiées sont maintenant corrigées des effets des jours ouvrables (CJO), et la cohérence comptable entre niveaux géographiques des statistiques CVS-CJO est désormais systématiquement assurée.

Sources : Pôle emploi ; Dares, Statistiques mensuelles du marché du travail

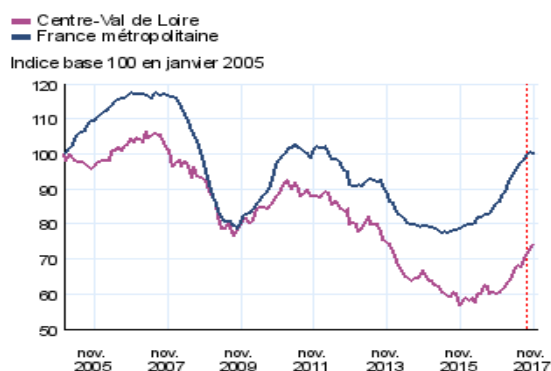
## Des autorisations de construction en baisse

Après quatre trimestres de hausse, les autorisations de construction, mesurées en données cumulées sur douze mois, se replient légèrement au troisième trimestre 2017 en Centre-Val de Loire (-0,3 %). Elles conservent en revanche un certain dynamisme en France métropolitaine (+2,7 %). Par rapport au troisième trimestre 2016, la progression reste importante dans la région (+11,2%), mais moindre qu'au niveau national (+12,8 %).

Le nombre de logements commencés continue de progresser ce trimestre, et toujours de façon plus importante dans la région qu'en France métropolitaine (respectivement +4,7 % et +3,3 %, en données cumulées sur douze mois) (figure 8).

Par rapport au même trimestre de l'année précédente, la tendance est inversée avec une augmentation moins prononcée au niveau régional qu'au niveau national (respectivement +18,4 % et +19,8 %). Les logements collectifs participent toujours majoritairement à la hausse des mises en chantier dans la région, avec 20 % d'augmentation pour 9,3 % pour les logements individuels.

### 8 Évolution du nombre de logements commencés



Note : données mensuelles brutes, en date réelle. Chaque point représente le cumul des douze derniers mois.

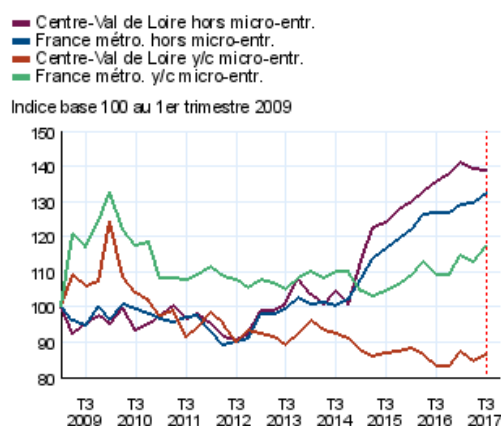
Source : SOeS, Sit@del2

## Reprise des créations d'entreprises

Après un trimestre de recul, le nombre de créations d'entreprises en Centre-Val de Loire repart à la hausse avec 1,8 % d'augmentation. Le nombre d'entreprises créées au troisième trimestre 2017 s'établit ainsi à 3 600 unités. La reprise des créations est plus importante au niveau national (+4,1 %) (figure 9). Les créations augmentent dans tous les secteurs à l'exception de l'industrie où elles se replient pour le deuxième trimestre consécutif (-19,2 % après -15,0 % au deuxième trimestre). La construction (+4,1 %) contribue le plus à la croissance des créations, juste devant les activités de services (+3,8 %) et le secteur regroupant le commerce, le transport, l'hôtellerie et la restauration (+1,2 %).

Sur un an, le nombre de créations d'entreprises augmente dans la région (+4,0 %), mais deux fois moins qu'au niveau national (+7,9 %).

### 9 Évolution de la création d'entreprises



Note : les créations d'entreprises hors micro-entrepreneurs sont corrigées des jours ouvrables et corrigées des variations saisonnières (CJO-CVS). Les créations sous régime de micro-entrepreneur sont brutes. Données trimestrielles. L'actualisation des outils de gestion ne permet plus d'identifier précisément les créations par des micro-entrepreneurs

Champ : ensemble des activités marchandes hors agriculture.

Source : Insee, REE (Répertoire des Entreprises et des Établissements - Sirene)

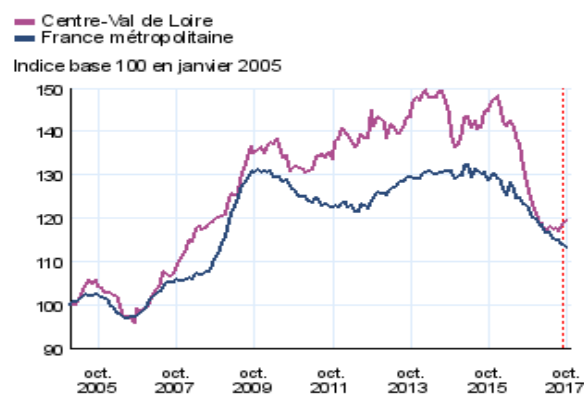
## Légère hausse des défaillances

À la fin du troisième trimestre 2017, 1 900 défaillances d'entreprises sont enregistrées dans la région en données cumulées sur un an. Leur nombre repart ainsi à la hausse de 1,0 % par rapport au deuxième trimestre. À l'inverse, au niveau national, la baisse se poursuit (-1,4 %) (figure 10).

Les secteurs de la construction et du commerce et réparation d'automobiles comptabilisent plus de défaillances que le trimestre précédent dans la région.

Par rapport à la même période un an auparavant, les défaillances restent en baisse de façon plus significative en Centre-Val de Loire (-10,2 %) qu'en France métropolitaine (-7,7 %).

### 10 Évolution des défaillances d'entreprises



Note : données mensuelles brutes au 15 novembre 2017, en date de jugement. Chaque point représente la moyenne des douze derniers mois.

Source : Banque de France, Fiben

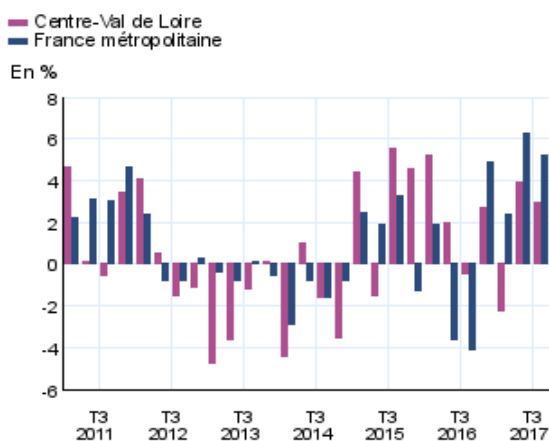
## Une fréquentation hôtelière qui progresse

Au troisième trimestre 2017, la fréquentation hôtelière en Centre-Val de Loire continue d'augmenter par rapport à la même période de l'année précédente. Le nombre de nuitées augmente ainsi de 3,0 %, soit toujours dans des proportions moindres qu'en France métropolitaine (+ 5,2 %) (figure 11).

En cette période estivale, la hausse dans la région est uniquement portée par la clientèle étrangère, avec 10,0 % de nuitées supplémentaires contre 0,2 % pour la clientèle française.

Comme au troisième trimestre 2016, la clientèle d'affaires représente 40,0 % des nuitées, soit une part moins importante que celles des autres trimestres de l'année.

### 11 Évolution de la fréquentation dans les hôtels



Note : données trimestrielles brutes. Évolution du nombre de nuitées du trimestre de l'année n par rapport au trimestre de l'année n-1 (%).  
Suite au changement de méthode intervenu début 2013, les données 2011 et 2012 ont été rétroprojetées.  
Sources : Insee, en partenariat avec les comités régionaux du tourisme (CRT) et la DGE

## Rebond des échanges commerciaux

Après un trimestre de baisse des échanges commerciaux dans la région, ceux-ci repartent à la hausse au troisième trimestre 2017. Le solde commercial progresse fortement pour s'élever à 283 millions d'euros, conséquence directe d'exportations en hausse (4,7 milliards) et d'importations en baisse (4,4 milliards) (figure 12).

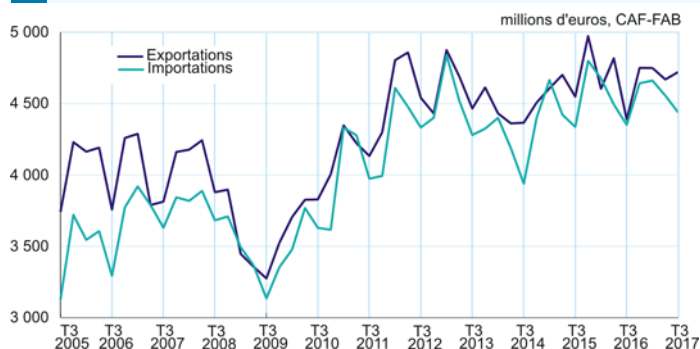
Le recul des importations ce trimestre concerne surtout les équipements mécaniques, les produits métallurgiques et les matériels de transport. Les exportations progressent notamment pour les produits pharmaceutiques et les produits chimiques.

Sur les douze derniers mois, la tendance est la même avec une augmentation des exportations et une diminution des importations (respectivement + 0,6 % et - 0,1 %) qui conduisent à un solde commercial plus élevé : 592 millions d'euros.

Les échanges commerciaux progressent avec l'Union européenne qui reste le premier partenaire commercial de la région, avec plus de 70 % des échanges. À l'inverse, ils sont en diminution avec le Proche et Moyen-Orient.

Les importations sont en baisse avec la plupart des zones, notamment les pays d'Europe hors Union-Européenne. La baisse des exportations en direction de l'Afrique et du Proche et Moyen-Orient est largement compensée par leur hausse vers l'Union européenne et l'Asie.

### 12 Évolution du commerce extérieur du Centre-Val de Loire



Source : Direction générale des Douanes et droits indirects

## Contexte national : la croissance française atteindrait + 1,9 % en 2017

En France, l'activité est restée soutenue au troisième trimestre 2017 (+ 0,5 %, après + 0,6 %). La consommation des ménages a accéléré, l'investissement est resté solide, mais les exportations ont ralenti par contrecoup et les importations ont bondi. Le climat des affaires est au plus haut depuis 2008 si bien que la croissance accélérerait au quatrième trimestre (+ 0,6 %) pour atteindre + 1,9 % en moyenne en 2017. Elle resterait solide début 2018, tirée notamment par l'investissement des entreprises. Avec l'arrêt de la prime à l'embauche, l'emploi marchand a ralenti au troisième trimestre. Mais il accélérerait en fin d'année, avec l'amélioration de l'activité. En revanche, l'emploi non marchand baisserait du fait des suppressions d'emplois aidés. Au total, le taux de chômage, qui a ponctuellement augmenté à 9,7 % au troisième trimestre, repartirait à la baisse à 9,5 % fin 2017, puis 9,4 % mi-2018.

## Contexte international - la zone euro croît à toute allure

L'activité a de nouveau accéléré cet été dans les économies avancées (+ 0,8 % après + 0,7 %) et elle resterait dynamique d'ici mi-2018 : le climat des affaires est bien orienté, en particulier dans la zone euro. Le chômage est au plus bas depuis 2008 dans la zone euro et depuis 2000 dans les économies anglo-saxonnes, ce qui soutiendrait un peu l'inflation d'ici mi-2018. L'activité s'est également reprise dans les économies émergentes mais à un rythme en deçà des années 2000. Le commerce mondial est reparti (+ 5,0 % en prévision pour 2017 après + 1,6 % en 2016). D'ici mi-2018, la croissance resterait solide aux États-Unis, portée par la relance fiscale votée en décembre. Dans la zone euro, l'activité continuerait d'augmenter solidement (+ 0,5 % à + 0,6 % par trimestre).

Insee Centre-Val de Loire  
131, rue du faubourg Bannier  
45034 Orléans Cedex 1  
Tél : 02 38 69 52 52

Directrice de l'Insee : Yvonne Pérot

Rédactrice en chef : Anne Billaut

Relations médias : [medias-Centre@insee.fr](mailto:medias-Centre@insee.fr)

ISSN : 2262-5658  
© Insee 2018

## Pour en savoir plus

- Une reprise de l'emploi, *Note de conjoncture n°17*, octobre 2017

