



L'emploi néo-aquitain ralentit au 3^e trimestre 2017

Au 3^e trimestre 2017, l'activité mondiale reste dynamique et la croissance française progresse de 0,5 %. Au niveau national, la progression de l'emploi total ralentit à la suite de l'arrêt de la prime à l'embauche et de la baisse des contrats aidés. En Nouvelle-Aquitaine, l'emploi salarié marchand non agricole ralentit aussi à + 0,2 %. Il stagne dans l'industrie et le commerce. Dans les services marchands hors intérim, il décélère et reste en suspens dans l'hébergement-restauration alors que la fréquentation hôtelière croît modérément. L'emploi dans la construction reste soutenu, en lien avec la reprise des nombres de logements autorisés et commencés qui ne faiblit pas. L'intérim, bien orienté, soutient l'emploi régional. Le taux de chômage surprend à la hausse et la demande d'emploi augmente de nouveau. Les créations d'entreprises redémarrent grâce aux micro-entrepreneurs et le nombre de défaillances diminue.

Sébastien Brumaud, Virginie Régnier, Insee

Rédaction achevée le 8 janvier 2018

Ralentissement de l'emploi salarié marchand

Au 3^e trimestre 2017, l'emploi salarié marchand non agricole ralentit en Nouvelle-Aquitaine à + 0,2 % après + 0,6 % (figure 1). Il en est de même, en France métropolitaine : + 0,3 % après + 0,5 %, en lien avec l'arrêt, en juin, du dispositif de prime à l'embauche pour les PME. Les effets favorables des autres dispositifs de baisse du coût du travail (CICE et pacte de responsabilité) sont atténués. L'économie régionale crée ainsi 2 100 emplois supplémentaires ce trimestre, contre 7 400 au trimestre précédent. Ce ralentissement pourrait être enrayeré puisqu'au niveau national, grâce à une amélioration de l'activité, les perspectives d'emploi repartiraient à la hausse au 4^e trimestre 2017 (encadré national).

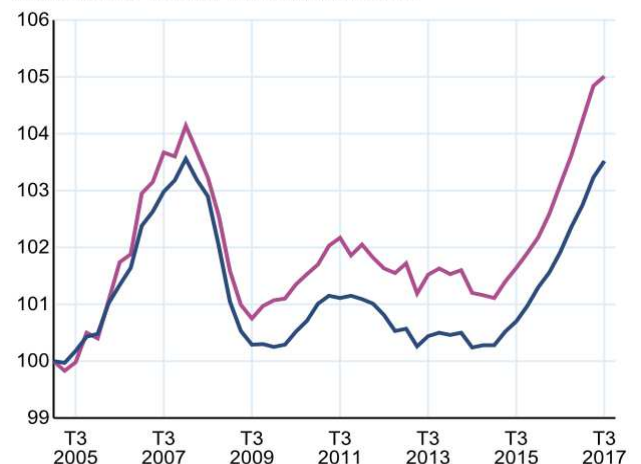
Malgré le ralentissement de ce trimestre, la croissance de l'emploi reste vigoureuse sur un an : + 1,8 % en Nouvelle-Aquitaine et + 1,6 % en France métropolitaine, comme avant la crise de 2008. La région se place ainsi au 4^e rang des régions derrière Pays de la Loire, Bretagne et Occitanie.

L'emploi stagne dans l'industrie (- 0,1 %) au 3^e trimestre 2017 en Nouvelle-Aquitaine, comme en France métropolitaine. Dans les industries agroalimentaires, le rachat d'une entreprise en Haute-Vienne impacte artificiellement l'emploi privé marchand à la baisse, une partie des salariés étant désormais comptabilisée dans le champ agricole non suivi dans cette note. La baisse de 0,4 % dans le secteur de la « cokéfaction, raffinage, énergie, eau et déchets » est compensée par la hausse de 0,7 % dans les « matériels de transport ». L'emploi reste favorable dans les biens d'équipement (+ 0,2 %) et les autres branches industrielles.

1 Évolution de l'emploi salarié marchand

— Nouvelle-Aquitaine
— France hors Mayotte

Indice base 100 au 1^{er} trimestre 2005



Notes : données CVS, en fin de trimestre. Les données du dernier trimestre affiché sont provisoires.

Champ : emploi salarié hors agriculture, secteurs principalement non marchands et salariés des particuliers employeurs.

Sources : Insee, estimations d'emploi ; estimations trimestrielles Acof-Urssaf, Dares, Insee

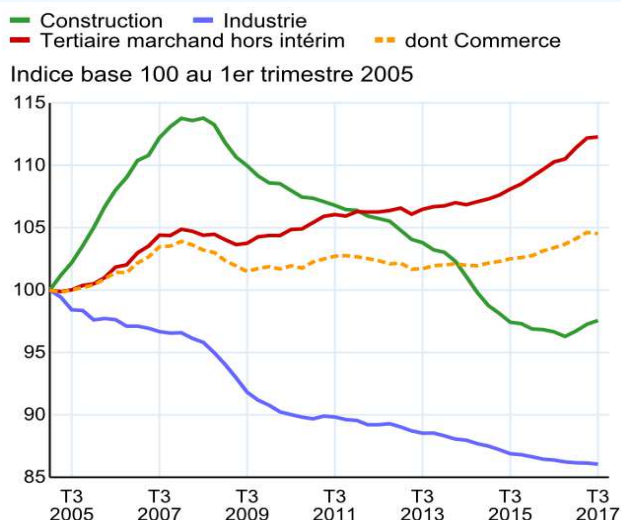
Sur un an, l'emploi dans l'industrie est toujours en recul, de 0,4 % en Nouvelle-Aquitaine et de 0,5 % en France métropolitaine.

En Nouvelle-Aquitaine, l'emploi dans la construction augmente mais à un rythme ralenti au 3^e trimestre 2017 (+ 0,3 %). Ce secteur crée près de 400 emplois supplémentaires. En baisse continue depuis 2008, il renoue avec la croissance début 2017 dans la région comme au niveau national (+ 0,1 % au 3^e trimestre), en lien avec la reprise de l'activité dans le secteur.

La croissance de l'emploi régional est tirée par celle de Gironde (+ 1,4 % au 3^e trimestre), tandis qu'elle est relativement stable dans les autres départements. Sur un an, l'emploi accélère en Nouvelle-Aquitaine comme en France métropolitaine (+ 0,9 %).

En croissance soutenue depuis début 2016, l'emploi dans le commerce freine au 3^e trimestre 2017 en Nouvelle-Aquitaine (- 0,1 % après + 0,5 %) (figure 2). En France métropolitaine, l'emploi fléchit plus modérément (+ 0,2 % après + 0,3 %). Sur un an, la croissance soutenue depuis fin 2016 reste cependant bien orientée (+ 1,1 %) en Nouvelle-Aquitaine et en France métropolitaine (+ 0,7 %).

2 Évolution de l'emploi salarié marchand par secteur en Nouvelle-Aquitaine



Notes : données CVS, en fin de trimestre. Les données du dernier trimestre affiché sont provisoires. Champ : emploi salarié hors agriculture, secteurs principalement non marchands et salariés des particuliers employeurs.

Sources : Insee, estimations d'emploi ; estimations trimestrielles Acooss-Urssaf, Dares, Insee

Au 3^e trimestre 2017, l'emploi dans les services marchands hors intérim en Nouvelle-Aquitaine ralentit à + 0,2 % après un premier semestre de forte croissance. Le secteur crée ainsi 1 000 emplois supplémentaires, contre 4 300 au trimestre précédent. En France métropolitaine, il continue de progresser, de 0,4 %. L'emploi néo-aquitain augmente dans les services aux entreprises et l'information-communication. Il diminue dans les services aux ménages et le transport, en particulier en Gironde. Il est stable partout ailleurs, notamment dans l'hébergement-restauration.

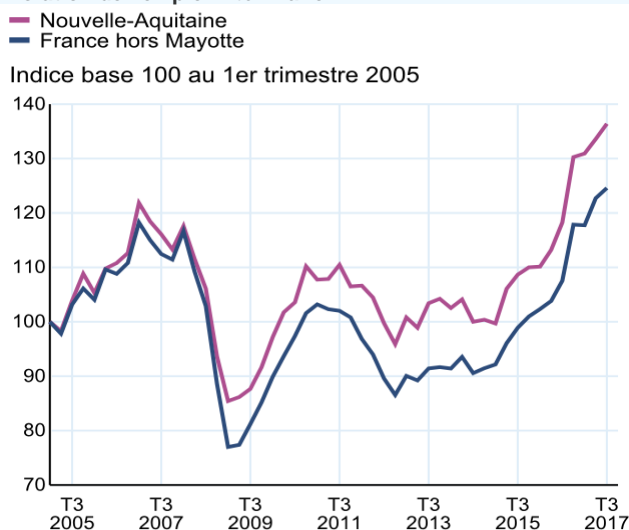
Sur un an, la croissance de l'emploi dans les services marchands hors intérim se maintient à un rythme élevé en Nouvelle-Aquitaine (+ 2,2 %), entamé depuis début 2016 (+ 1,7 % en France métropolitaine).

L'intérim soutient l'emploi

Au 3^e trimestre 2017, l'intérim est le principal moteur de la croissance de l'emploi en Nouvelle-Aquitaine avec 1 300 emplois supplémentaires (figure 3). L'emploi y progresse de 2,1 % après + 2,0 % au trimestre précédent. En France métropolitaine, la hausse est de 1,5 %.

Sur un an, l'emploi dans l'intérim ralentit mais garde un rythme soutenu dans la région (+ 15,3 %) comme en France métropolitaine (+ 15,9 %).

3 Évolution de l'emploi intérimaire



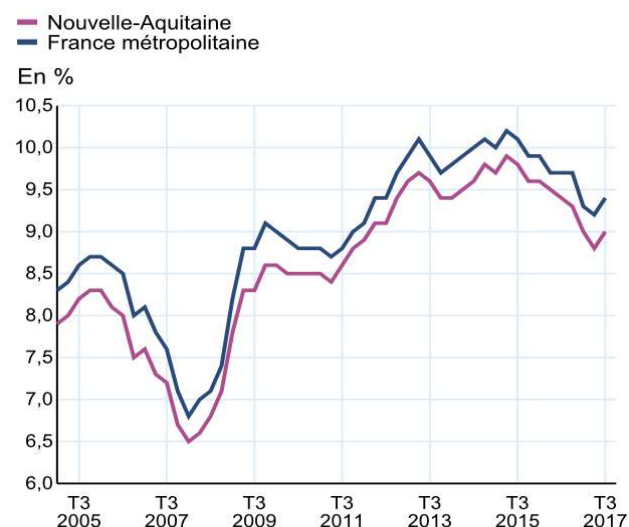
Notes : données CVS, en fin de trimestre. Les données du dernier trimestre affiché sont provisoires. Champ : emploi salarié hors agriculture, secteurs principalement non marchands et salariés des particuliers employeurs.

Sources : Insee, estimations d'emploi ; estimations trimestrielles Acooss-Urssaf, Dares, Insee

Hausse du chômage

Après avoir fortement diminué, de 0,5 point au 1^{er} semestre, le taux de chômage localisé repart à la hausse au 3^e trimestre 2017, de + 0,2 point, en Nouvelle-Aquitaine comme en France métropolitaine (figure 4). Cette augmentation est liée à la baisse des emplois aidés qui affecte l'emploi total, en particulier dans le secteur non marchand.

4 Taux de chômage



Notes : données trimestrielles CVS. Les données du dernier trimestre affiché sont provisoires.

Source : Insee, taux de chômage au sens du BIT et taux de chômage localisé

Dans la région, le taux de chômage localisé s'établit ainsi à 9,0 % de la population active. Il est en hausse dans tous les départements et varie entre 7,3 % dans les Deux-Sèvres et 10,0 % en Dordogne. En France métropolitaine, le taux de chômage au sens du BIT s'établit à 9,4 %.

Avertissement : À partir des résultats du 1^{er} trimestre 2017, les estimations trimestrielles d'emploi localisées commentées dans les notes de conjoncture régionale sont réalisées en partenariat avec l'Acooss et les Urssaf (champ hors intérim) ainsi que la Dares (sur l'intérim). La synthèse de l'ensemble des éléments est assurée par l'Insee. Parallèlement aux publications régionales de l'Insee, les Urssaf publient des StatUr notamment sur les effectifs salariés. Les niveaux publiés dans ces deux publications sont différents (emploi en personnes physiques pour l'Insee contre nombre de postes pour les Urssaf) en raison des écarts de champ et de concept. Sur le champ commun, les taux d'évolutions peuvent différer légèrement sur les échelons agrégés présentés dans les notes de conjoncture et les StatUr, compte tenu d'effets de composition liés aux écarts de niveaux. Par ailleurs, l'introduction de la Déclaration sociale nominative (DSN) en remplacement du bordereau récapitulatif de cotisations (BRC) peut transitoirement affecter les comportements déclaratifs des entreprises. Durant la phase de montée en charge de la DSN, des adaptations sont réalisées dans la chaîne de traitement statistique des estimations d'emploi afin de tenir compte de ces changements. Ces modifications sont susceptibles de générer des révisions accrues sur les données.

Néanmoins sur un an, l'emploi total progresse davantage que la population active et le taux de chômage recule de 0,4 point en Nouvelle-Aquitaine et de 0,3 point au niveau national.

Fin septembre 2017 en Nouvelle-Aquitaine, le nombre de demandeurs d'emploi de catégories A, B et C s'élève à 511 450. Alors qu'il avait ralenti en 2016, il repart à la hausse depuis début 2017 et accélère, de + 1,5 % par rapport à fin juin. En France métropolitaine, il augmente de 1,0 %.

Dans la région, la demande d'emploi des moins de 25 ans croît de nouveau depuis mi-2017 (+ 0,6 % fin septembre), après 7 trimestres consécutifs de baisse. La demande d'emploi des 50 ans ou plus s'amplifie (+ 1,8 %) comme celle de ceux inscrits depuis un an ou plus (+ 2,2 %).

Sur un an, le nombre de demandeurs d'emploi augmente de 3,1 % en Nouvelle-Aquitaine et de 2,6 % en France métropolitaine.

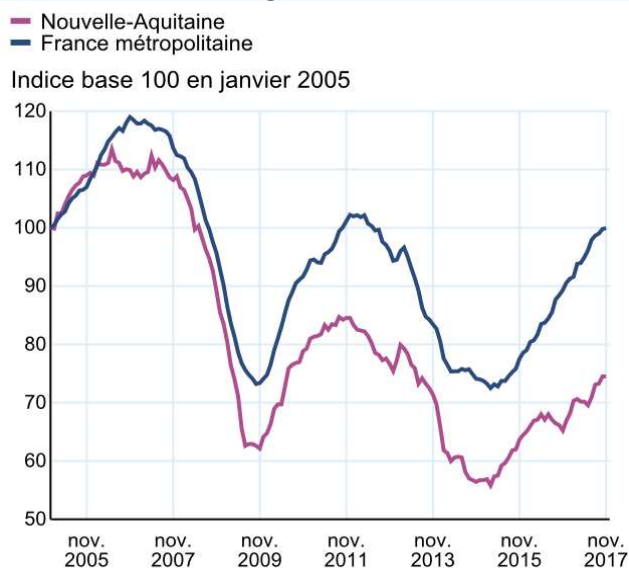
La construction de logements bien orientée

Au 3^e trimestre 2017, le nombre de logements autorisés repart à la hausse en Nouvelle-Aquitaine (+ 5,5 %) après un léger repli au trimestre précédent (- 1,7 %) (figure 5).

Les autorisations à la construction s'élèvent à 47 400 fin septembre en cumul sur un an et sont bien orientées dans la majorité des départements, excepté la Vienne, la Dordogne et le Lot-et-Garonne. Au niveau national, elles poursuivent leur progression : + 3,0 % après + 2,5 %.

Sur un an, le nombre de logements autorisés accélère en Nouvelle-Aquitaine (+ 10,4 %) et augmente de 12,9 % en France métropolitaine.

5 Évolution du nombre de logements autorisés à la construction



Notes : données mensuelles brutes, en date réelle. Chaque point représente l'évolution du cumul des douze derniers mois.
Source : SDES, Sit@del2

Le nombre de logements commencés augmente dans la région (+ 3,3 %) au 3^e trimestre 2017 et atteint 41 400 fin septembre (en cumul sur un an) ; il poursuit sa hausse ininterrompue depuis début 2016 (figure 6).

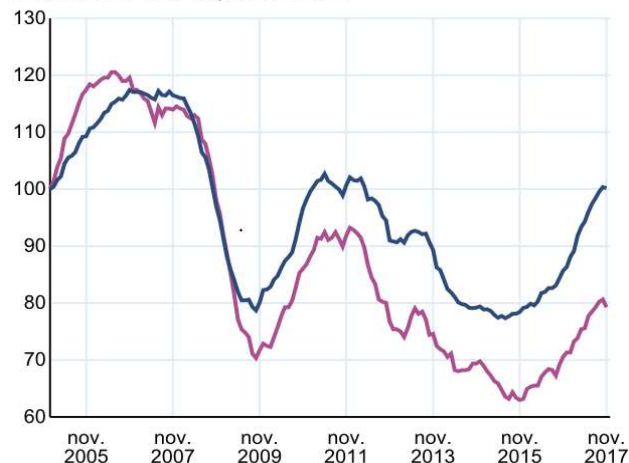
Les mises en chantier sont stables ou en augmentation dans tous les départements de la région. En France métropolitaine, elles progressent de 3,7 %.

Sur un an, elles sont en plein essor (+ 19,4 %) comme au niveau national (+ 19,8 %), des rythmes de croissance inégalés depuis 2011.

6 Évolution du nombre de logements commencés

— Nouvelle-Aquitaine
— France métropolitaine

Indice base 100 en janvier 2005



Notes : données mensuelles brutes, en date réelle. Chaque point représente l'évolution du cumul des douze derniers mois.

Source : SDES, Sit@del2

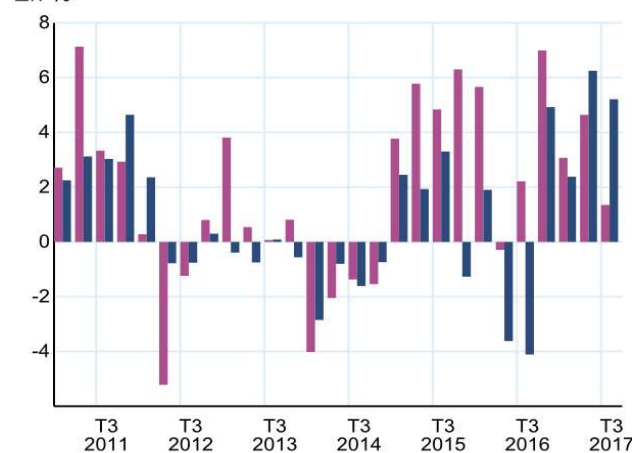
Hausse modérée de la fréquentation hôtelière

Au 3^e trimestre 2017, la fréquentation des hôtels néo-aquitains atteint 6 millions de nuitées avec une progression de 1,3 % par rapport au 3^e trimestre 2016 (figure 7), contre + 5,2 % en France métropolitaine. En août (+ 1,7 %) et septembre (+ 1,8 %), la hausse régionale est comparable ; en juillet, elle est plus limitée (+ 0,6 %). La fréquentation étrangère croît de 4,3 %, grâce notamment aux nuitées espagnoles (+ 17 %), plus vite que celle de la clientèle française (+ 0,6 %). La bonne dynamique de l'hôtellerie des zones urbaines hors littorales (+ 3,9 %) compense le repli de la fréquentation des zones rurales (- 1,2 %) et littorales (- 1,0 %).

7 Évolution de la fréquentation dans les hôtels

— Nouvelle-Aquitaine
— France métropolitaine

En %



Notes : données trimestrielles brutes. Évolution du nombre de nuitées du trimestre de l'année n par rapport au trimestre de l'année n-1.

Sources : Insee, en partenariat avec les comités régionaux du tourisme (CRT) et la DGE

L'hôtellerie de plein air néo-aquitaine génère 21 millions de nuitées au 3^e trimestre 2017, soit + 1,7 % par rapport au 3^e trimestre 2016 (+ 2,6 % au plan national). Sur le littoral, sa fréquentation progresse de 1,2 %, hausse atténuée par un mois de septembre en recul de 2,8 % après + 1,1 % en juillet et + 2,1 % en août. Dans les campings de l'intérieur, elle augmente de 2,6 %.

Reprise des créations de micro-entrepreneurs

Au 3^e trimestre 2017 en Nouvelle-Aquitaine, le nombre de créations d'entreprises repart à la hausse (+ 5,1 %) et s'élève à 12 500

(données corrigées des variations saisonnières - CVS) (figure 8). Ce redressement est principalement dû au rebond des immatriculations de micro-entrepreneurs (+ 11,4 %) tandis que les créations hors micro-entrepreneurs restent relativement stables (+ 2,0 %). En France métropolitaine, le nombre de créations d'entreprises repart de même (+ 4,1 %), également du fait des micro-entrepreneurs (+ 7,2 %).

8 Créations d'entreprises

— Nouvelle-Aquitaine hors micro-entr.
 — France métr. hors micro-entr.
 — Nouvelle-Aquitaine y/c micro-entr.
 — France métr. y/c micro-entr.

Indice base 100 au 1er trimestre 2009



Note : données trimestrielles corrigées des variations saisonnières (CVS).

Champ : ensemble des activités marchandes hors agriculture.

Source : Insee, REE (Répertoire des Entreprises et des Établissements - Sirene)

Dans la région, les créations sont en hausse dans tous les secteurs, mais en particulier dans l'industrie (+ 10,9 %) et les services (+ 5,6 %). Dans tous les départements, elles stagnent ou progressent

(en données brutes cumulées sur un an), notamment en Charente (+ 5,1 %) et en Gironde (+ 3,1 %). Sur un an, le nombre de créations d'entreprises (en données CVS) reste très bien orienté en Nouvelle-Aquitaine (+ 9,5 %) comme en France métropolitaine (+ 7,9 %).

Au 3^e trimestre 2017, 4 700 défaillances d'entreprises sont enregistrées dans la région en cumul sur les 12 derniers mois, soit un repli de 2,8 % (figure 9). Au niveau national le recul est moins marqué (- 1,3 %). Sur un an, la baisse est plus soutenue, de 8,1 % en Nouvelle-Aquitaine et de 7,6 % en France métropolitaine.

9 Défaillances d'entreprises

— Nouvelle-Aquitaine
 — France métropolitaine

Indice base 100 en janvier 2005



Notes : données mensuelles brutes au 20 décembre 2017, en date de jugement. Chaque point représente l'évolution du cumul des douze derniers mois.

Source : Fiben, Banque de France

La zone euro croît à toute allure

L'activité a de nouveau accéléré cet été dans les économies avancées (+ 0,8 % après + 0,7 %) et elle resterait dynamique d'ici mi-2018 : le climat des affaires est bien orienté, en particulier dans la zone euro. Le chômage est au plus bas depuis 2008 dans la zone euro et depuis 2000 dans les économies anglo-saxonnes, ce qui soutiendrait un peu l'inflation d'ici mi-2018. L'activité s'est également reprise dans les économies émergentes mais à un rythme en deçà des années 2000. Le commerce mondial est reparti (+ 5,0 % en prévision pour 2017 après + 1,6 % en 2016). D'ici mi-2018, la croissance resterait solide aux États-Unis, portée par la relance fiscale votée en décembre. Dans la zone euro, l'activité continuerait d'augmenter solidement (+ 0,5 % à + 0,6 % par trimestre).

La croissance française atteindrait + 1,9 % en 2017

En France, l'activité est restée soutenue au troisième trimestre 2017 (+ 0,5 %, après + 0,6 %). La consommation des ménages a accéléré, l'investissement est resté solide, mais les exportations ont ralenti par contrecoup et les importations ont bondi. Le climat des affaires est au plus haut depuis 2008 si bien que la croissance accélérerait au quatrième trimestre (+ 0,6 %) pour atteindre + 1,9 % en moyenne en 2017. Elle resterait solide début 2018, tirée notamment par l'investissement des entreprises. Avec l'arrêt de la prime à l'embauche, l'emploi marchand a ralenti au troisième trimestre. Mais il accélérerait en fin d'année, avec l'amélioration de l'activité. En revanche, l'emploi non marchand baisserait du fait des suppressions d'emplois aidés. Au total, le taux de chômage, qui a ponctuellement augmenté à 9,7 % au troisième trimestre, repartirait à la baisse à 9,5 % fin 2017, puis 9,4 % mi-2018.

Insee Nouvelle-Aquitaine

5 rue Sainte-Catherine
 BP 557
 86020 Poitiers Cedex

Directrice de la publication :

Fabienne Le Hellaye

Rédactrice en chef :

Anne Maurellet

ISSN : 2492-699X

© Insee 2018

Pour en savoir plus

- Note de conjoncture nationale de décembre 2017 « La France garde la cadence »

www.insee.fr/Statistiques/Collections/Notes et points de conjoncture

- Tableau de bord de la conjoncture régionale

www.insee.fr/Statistiques/Thèmes/Économie-Conjoncture-Comptes nationaux/Conjoncture/Données/Chiffres-clés/Nouvelle-Aquitaine

