

# Informations Rapides

16 janvier 2018 - n°9

Principaux Indicateurs



## ■ Créations d'entreprises - Décembre 2017

### Repli des créations d'entreprises en décembre 2017

En décembre 2017, le nombre total de créations d'entreprises tous types d'entreprises confondus se replie (-1,9 % après +5,4 % en novembre, en données corrigées des variations saisonnières et des jours ouvrables). Ceci est dû à la baisse des immatriculations de micro-entrepreneurs (-7,1 %). À l'inverse, les créations d'entreprises classiques rebondissent (+2,2 % après -0,7 %).

#### +16,7 % en glissement annuel sur le quatrième trimestre

Le nombre cumulé de créations au cours des trois derniers mois augmente fortement par rapport à la même période un an plus tôt (+16,7 % en données brutes). Les immatriculations de micro-entrepreneurs sont en nette hausse (+23,3 %), tout comme les créations d'entreprises individuelles classiques (+21,1 %). Les créations de sociétés augmentent aussi, mais moins fortement (+6,1 %). Le soutien aux entreprises et les transports et l'entreposage sont les secteurs qui contribuent le plus à la hausse globale<sup>1</sup>.

#### +6,7 % sur l'ensemble de l'année 2017

En données brutes, le nombre cumulé d'entreprises créées au cours des douze derniers mois poursuit son accélération (+6,7 % après +6,1 % en novembre et +5,2 % en octobre). Tous les types de créations sont en hausse : les immatriculations de micro-entrepreneurs (+8,5 %), les créations d'entreprises individuelles classiques (+6,5 %) et celles de sociétés (+4,8 %).

#### Deux créations sur cinq sont des demandes d'immatriculations de micro-entrepreneurs

En décembre 2017, en données brutes, la part des demandes d'immatriculations de micro-entrepreneurs dans le total des entreprises créées au cours des douze derniers mois remonte encore (40,9 % après 40,7 % en novembre).

#### Part dans l'ensemble des créations

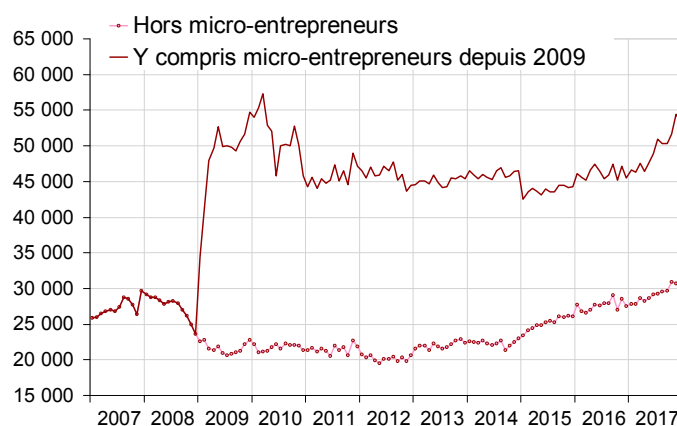
% du cumul des données brutes sur 12 mois glissants

	Oct. 2017	Nov. 2017	Déc. 2017
Forme sociétaire	34,1	33,7	33,5
Entreprises individuelles hors micro-entrepreneurs	25,6	25,6	25,6
Micro-entrepreneurs	40,3	40,7	40,9

Source : Insee, Sirene

<sup>1</sup> La contribution d'un secteur à l'évolution d'ensemble est l'évolution observée dans ce secteur, pondérée par le poids relatif du secteur dans l'ensemble.

#### Créations d'entreprises (CVS-CJO\*)



\* Données corrigées des variations saisonnières et des jours ouvrables  
Source : Insee, Sirene

#### Créations d'entreprises par mois (CVS-CJO\*)

	Sept. 2017	Oct. 2017	Nov. 2017	Déc. 2017
Créations hors micro-entrepreneurs	29 649	30 952	30 747	31 410
Évolution [m/(m-1)] %	0,2	4,4	-0,7	2,2
Y compris micro-entrepreneurs	50 290	51 655	54 456	53 437
Évolution [m/(m-1)] %	-0,2	2,7	5,4	-1,9

\* Données corrigées des variations saisonnières et des jours ouvrables  
Source : Insee, Sirene

#### Créations d'entreprises (cumul)

Données brutes

	Glissement (%) annuel du cumul*		Cumul sur l'année 2017	Cumul sur l'année 2016
	sur 3 mois	sur 12 mois		
<b>Ensemble</b>	<b>16,7</b>	<b>6,7</b>	<b>591 267</b>	<b>554 031</b>
Forme sociétaire	6,1	4,8	197 899	188 843
Entreprises individuelles (EI)	22,5	7,7	393 368	365 188
EI hors micro-entrepreneurs	21,1	6,5	151 582	142 396
Micro-entrepreneurs	23,3	8,5	241 786	222 792

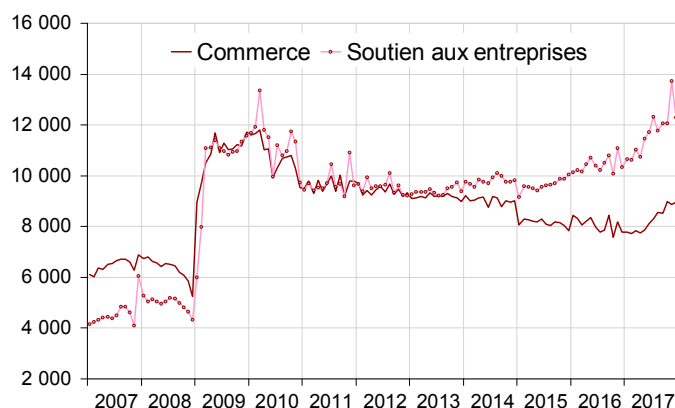
\* Créations d'entreprises durant les 3 ou 12 derniers mois comparées aux mêmes mois un an auparavant  
Source : Insee, Sirene

#### Révisions

La variation du total des créations d'entreprises en novembre 2017 a été abaissée de 0,1 point, à +5,4 %, en raison de la révision des données brutes et de l'actualisation des coefficients CVS-CJO.

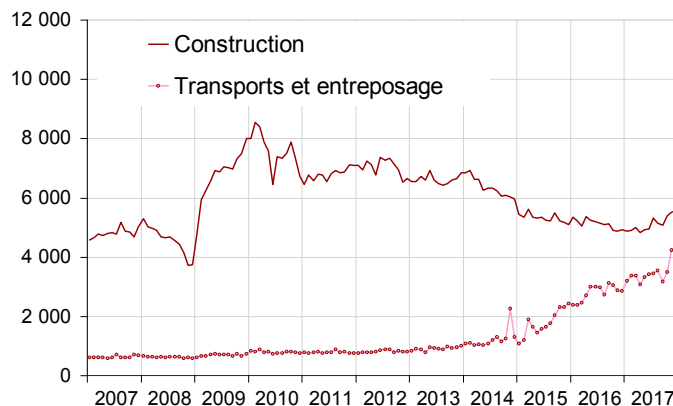
## • Les créations d'entreprises par secteur d'activité

### Créations d'entreprises dans le commerce et le soutien aux entreprises - Données CVS-CJO\*



\* Données corrigées des variations saisonnières et des jours ouvrables  
Source : Insee, Sirene

### Créations d'entreprises dans la construction et les transports - Données CVS-CJO\*



\* Données corrigées des variations saisonnières et des jours ouvrables  
Source : Insee, Sirene

### Nombre de créations d'entreprises (y compris micro-entrepreneurs)

Données CVS - CJO\*

	NA	Oct. 2017	Nov. 2017	Déc. 2017
<b>Ensemble</b>		<b>51 655</b>	<b>54 456</b>	<b>53 437</b>
Industrie	BE	2 200	2 201	2 198
<i>dont industrie manufacturière</i>	C	1 944	1 956	1 981
Construction	FZ	5 398	5 529	5 559
Commerce, transports, hébergement et restauration	GI	15 092	15 837	16 052
Commerce ; réparation d'autos et de motos	G	8 996	8 880	8 943
Transports et entreposage	H	3 508	4 235	4 355
Hébergement et restauration	I	2 588	2 722	2 755
Information et communication	JZ	2 542	2 730	2 700
Activités financières et d'assurance	KZ	1 425	1 456	1 477
Activités immobilières	LZ	2 007	2 070	2 025
Soutien aux entreprises	MN	12 068	13 720	12 277
Enseignement, santé, action sociale	OQ	6 202	6 162	6 280
Services aux ménages	RS	4 722	4 752	4 870

\* Données corrigées des variations saisonnières et des jours ouvrables  
Source : Insee, Sirene

### Variations du nombre de créations d'entreprises (y compris micro-entrepreneurs)

En %

	NA	Déc. 17 / Nov. 17 CVS-CJO*	Glissement annuel du cumul brut **	
			sur 3 mois	sur 12 mois
<b>Ensemble</b>		<b>-1,9</b>	<b>16,7</b>	<b>6,7</b>
Industrie	BE	-0,1	9,3	2,1
<i>dont industrie manufacturière</i>	C	1,3	14,4	2,6
Construction	FZ	0,5	12,7	-1,0
Commerce, transports, hébergement et restauration	GI	1,4	18,4	6,3
Commerce ; réparation d'autos et de motos	G	0,7	15,5	1,6
Transports et entreposage	H	2,8	38,2	24,7
Hébergement et restauration	I	1,2	1,3	0,9
Information et communication	JZ	-1,1	18,7	8,1
Activités financières et d'assurance	KZ	1,4	8,8	4,6
Activités immobilières	LZ	-2,2	27,9	18,1
Soutien aux entreprises	MN	-10,5	21,5	11,9
Enseignement, santé, action sociale	OQ	1,9	6,3	4,4
Services aux ménages	RS	2,5	19,9	6,0

\* Données corrigées des variations saisonnières et des jours ouvrables  
\*\* Créations d'entreprises durant les 3 ou 12 derniers mois comparées aux mêmes mois un an auparavant  
Source : Insee, Sirene

### Pour en savoir plus

#### Sources et définitions

La série des créations d'entreprises est constituée à partir des informations du répertoire Sirene.

La notion de création d'entreprise présentée par l'Insee s'appuie sur le concept défini par Eurostat afin d'harmoniser et de comparer les données européennes. Une création d'entreprise au sens d'Eurostat correspond à l'apparition d'une unité légale exploitante n'ayant pas de prédécesseur. Ce concept de création se fonde sur la mise en place de nouveaux moyens de production. À compter des données relatives à janvier 2009, les statistiques de créations d'entreprises incluent les demandes de création sous le régime de micro-entrepreneur enregistrées dans Sirene.

#### Données brutes et données CVS-CJO

Les données brutes sont les données observées. Celles d'un mois donné sont susceptibles d'être légèrement modifiées lors du traitement du ou des deux mois suivants. Les données sont « définitives » lors de leur troisième publication.

Afin de pouvoir comparer le nombre de créations entre différents mois, le nombre de créations d'entreprises de chaque mois est corrigé des variations saisonnières (CVS) et des jours ouvrables (CJO) via la procédure X12-Arima du logiciel JDemetra+.

**N. B. :** les séries de créations d'entreprises hors micro-entrepreneurs et celles relatives aux micro-entrepreneurs sont désaisonnalisées indépendamment les unes des autres pour chaque secteur d'activité. La série CVS-CJO « ensemble » est la somme des séries CVS-CJO des secteurs d'activité au niveau d'agrégation A10 ou A21 de la Naf rév.2, 2008.

Des données complémentaires (séries longues, méthodologie, pages internet associées, etc.) sont disponibles sur la page web de cette publication : <https://www.insee.fr/fr/statistiques?debut=0&theme=30&conjoncture=21>

- Retrouvez également les séries longues dans la BDM : <https://www.insee.fr/fr/statistiques/series/102722714>
- Suivez-nous aussi sur Twitter @InseeFr : <https://twitter.com/InseeFr>
- Contact presse : [bureau-de-presse@insee.fr](mailto:bureau-de-presse@insee.fr)

Prochaine publication : le 13 février 2018 à 8h45