

Le dynamisme de l'emploi se confirme

Note de conjoncture régionale – 3^e trimestre 2017

Au troisième trimestre 2017, les indicateurs conjoncturels régionaux restent bien orientés, même si des indicateurs commencent à montrer des signes de ralentissement. Dans le secteur touristique, les indicateurs sont au vert, le secteur établissant un record au troisième trimestre avec 2,58 millions de nuitées. Le dynamisme de la création d'entreprise s'intensifie, entre autres, grâce au rebond de la création de micro-entreprises après plusieurs années de recul. La hausse de l'emploi se poursuit au troisième trimestre. En particulier, l'emploi progresse dans le commerce, les services et rebondit dans l'intérim. Néanmoins, cette hausse est trop faible pour permettre une nouvelle amélioration sur le marché du travail et le taux de chômage progresse de 0,2 point au troisième trimestre. Enfin, la reprise se grippe dans le secteur de la construction avec une baisse de l'emploi et un ralentissement des délivrances de permis de construire, et marque le pas par rapport à la dynamique nationale.

Grégoire Borey, Véronique Bruniaux, Kévin Fusillier, Julien Marache

Emploi : poursuite de la hausse amorcée au deuxième trimestre

Au troisième trimestre 2017, le nombre d'emplois salariés marchands en Hauts-de-France progresse de 4 600, soit un rythme de +0,4 %, après +0,3 % au trimestre précédent. Au niveau national, la progression est comparable (+0,3 % au troisième trimestre). En un an, la croissance des effectifs atteint 0,9 % dans la région.

Dans le Nord et dans l'Oise, l'emploi progresse de 0,5 % au troisième trimestre, ce qui porte la croissance de l'emploi sur un an à respectivement 0,9 % et 1,2 %. Les effectifs salariés continuent de progresser dans le Pas-de-Calais et la Somme (+0,2 % et +0,3 %). Sur un an, la dynamique reste favorable, respectivement de +1,0 % et de +0,8 %. En revanche, l'emploi se stabilise dans l'Aisne depuis fin juin. En variation annuelle, le département continue de perdre des emplois (-0,5 %, soit 440 unités).

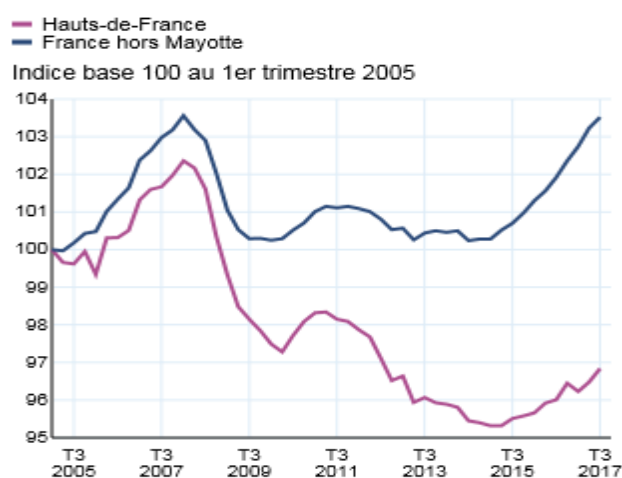
Progression de l'emploi dans le commerce et le secteur de l'intérim

Après quatre trimestres moroses, l'emploi augmente à nouveau dans le commerce. Cette hausse est deux fois plus importante qu'au niveau national (+0,4 % contre +0,2 %). La progression provient principalement de la grande distribution où les grands établissements ont augmenté leurs effectifs ce trimestre.

Par ailleurs, la hausse la plus importante concerne le secteur de l'intérim avec +5,0 %, soit +3 400 emplois (contre +1,5 % au niveau national). Tous les départements ont intensifié leur recours à l'intérim au cours du troisième trimestre. Les entreprises du Nord

emploient désormais près de 32 000 intérimaires (45 % des intérimaires régionaux) suite à une augmentation de 6,3 % ce trimestre et de 9,2 % sur un an. L'Oise connaît la plus forte hausse du nombre de ses intérimaires : +7,4 % ce trimestre et +21,3 % sur un an. L'augmentation est également soutenue dans la Somme (+4,7 % ce trimestre) mais moindre dans l'Aisne (+2,7 %) et le Pas-de-Calais (+1,9 %).

1 Évolution de l'emploi salarié marchand

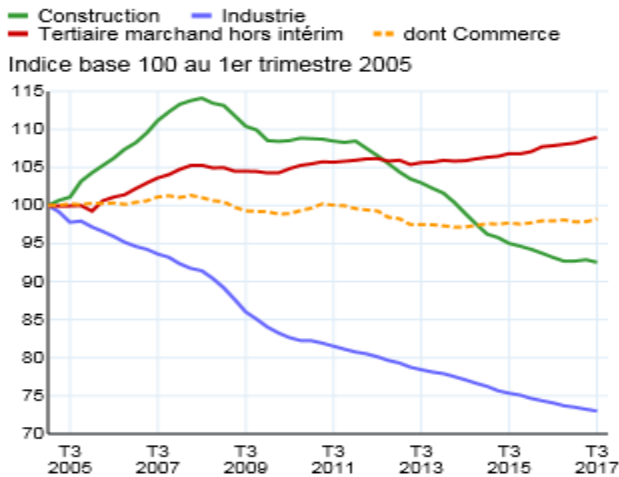


Champ : emploi salarié hors agriculture, secteurs principalement non marchands et salariés des particuliers employeurs.

Note : données CVS, en fin de trimestre. Les données du dernier trimestre affiché sont provisoires.

Sources : Insee, estimations d'emploi ; estimations trimestrielles Acooss-Urssaf, Dares, Insee.

2 Évolution de l'emploi salarié marchand



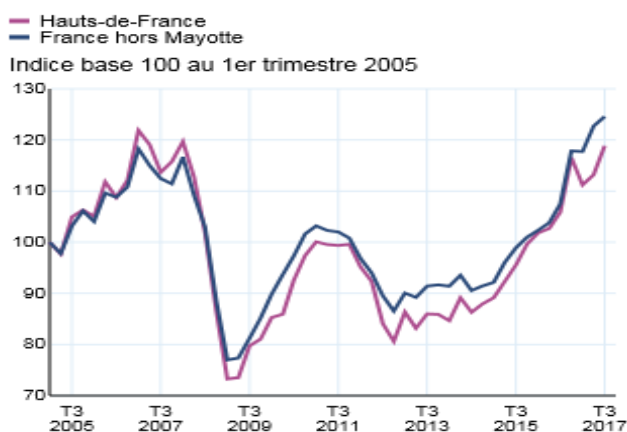
Champ : emploi salarié hors agriculture, secteurs principalement non marchands et salariés des particuliers employeurs.
Note : données CVS, en fin de trimestre. Les données du dernier trimestre affiché sont provisoires.
Sources : Insee, estimations d'emploi ; estimations trimestrielles Acoess-Urssaf, Dares, Insee.

Contraction de l'emploi dans la construction et l'industrie

Après deux trimestres consécutifs de légères hausses, l'emploi se contracte à nouveau dans la construction (-0,4%) alors qu'il progresse au niveau national (+0,1%). L'Aisne est le département le plus touché (-1,3%), tandis que le Nord est quasi stable (-0,1%).

La baisse du nombre d'emplois dans l'industrie reste plus importante dans la région (-0,3%) qu'en France métropolitaine (-0,1%). Elle a lieu dans tous les secteurs, mais rechute notamment dans l'industrie automobile (-1,4%) après un semestre de stabilité. La hausse de l'emploi dans les services (+0,3%) se poursuit à un rythme analogue au rythme national (+0,4%). Elle est marquée dans l'hébergement et la restauration (+0,9%), et reste soutenue dans les activités d'information et communication (+0,6%) ainsi que dans les services aux entreprises (+0,5%). En revanche, l'emploi se contracte de 0,2% ce trimestre dans les activités financières, d'assurance et immobilières et se stabilise dans les activités de transport et d'entreposage.

3 Évolution de l'emploi intérimaire



Note : données CVS, en fin de trimestre. Les données du dernier trimestre affiché sont provisoires.
Sources : Insee, estimations d'emploi ; estimations trimestrielles Acoess-Urssaf, Dares, Insee.

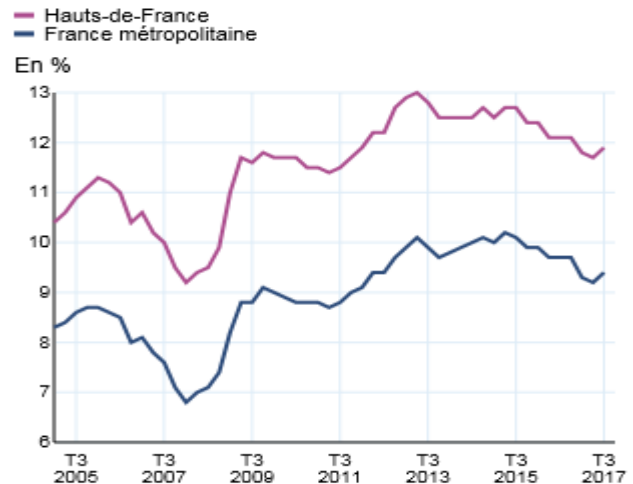
Le taux de chômage progresse

Après deux trimestres de légère baisse, le taux de chômage régional augmente de 0,2 point au troisième trimestre et s'établit à 11,9% de la population active. En France métropolitaine, le mouvement est identique (+0,2 point) annulant ainsi le recul de début d'année pour s'établir à 9,4%.

Cette hausse s'observe dans l'ensemble des départements de la région. Elle est marquée dans l'Aisne (+0,4 point) et le Nord (+0,3 point), plus modérée dans l'Oise et la Somme (+0,2 point) et quasi nulle dans le Pas-de-Calais (+0,1 point).

L'augmentation du taux de chômage s'observe dans toutes les zones d'emploi à l'exception de celle d'Abbeville où le taux de chômage stagne après quatre trimestres consécutifs de baisse. La hausse la plus importante concerne la zone d'emploi de Péronne (de 10,7% à 11,3%), faisant de la Somme le département le plus contrasté en matière d'évolution du taux de chômage.

4 Taux de chômage



Note : données trimestrielles CVS. Les données du dernier trimestre affiché sont provisoires.
Source : Insee, taux de chômage au sens du BIT et taux de chômage localisé.

Hausse marquée de la demande d'emploi

Fin septembre 2017, 597 170 personnes inscrites à Pôle emploi étaient tenues de faire des actes positifs de recherche d'emploi (catégorie A, B et C), soit 8 160 demandeurs supplémentaires par rapport à juin 2017 (+1,4%). Sur un an, la hausse est nette (+3,9%). Au troisième trimestre, le nombre de demandeurs d'emploi augmente de 1,6% dans l'Aisne et le Nord, de 1,3% dans le Pas-de-Calais et de 0,9% dans l'Oise et la Somme. Au niveau national, le nombre de demandeurs d'emploi est en hausse de 1,0% au troisième trimestre (+2,6% depuis un an).

La hausse du nombre de demandeurs d'emploi de plus de 50 ans est de 1,2% au troisième trimestre (5,9% sur un an), celle des demandeurs d'emploi de plus d'un an s'élève à 1,9% (soit 47,3% des demandeurs d'emploi, contre 44,3% au niveau national). En revanche, le nombre de demandeurs d'emploi de moins de 25 ans en Hauts-de-France diminue légèrement au troisième trimestre (-0,3%), portant la baisse sur un an à 1,8%.

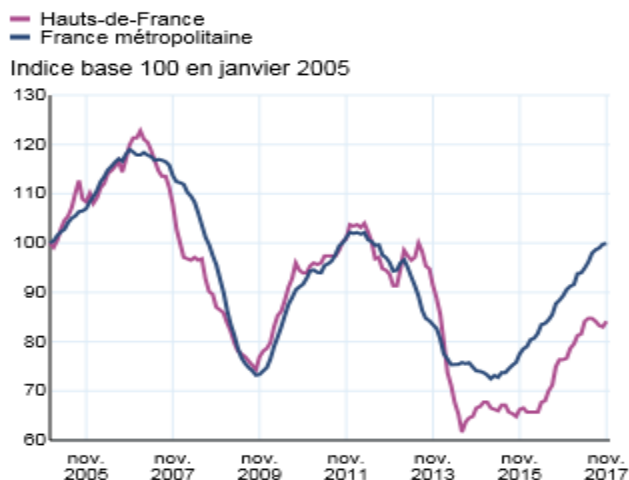
La reprise dans la construction ralentit

La conjoncture dans la construction ralentit dans les Hauts-de-France depuis l'été 2017, dessinant des perspectives moins favorables qu'au niveau national.

En Hauts-de-France, 29 200 logements ont été autorisés à la construction entre octobre 2016 et septembre 2017 (+11%), soit une hausse légèrement inférieure à l'évolution nationale (+13%). Comparée à l'évolution annuelle observée trois mois plus tôt, la situation a ralenti dans la région (de +25% à +11%). Dans le même temps, le rythme de progression s'est maintenu au niveau national (de +15% à +13%).

Les rythmes de délivrance de permis de construire ralentissent dans l'ensemble des départements de la région. Depuis 12 mois, il s'est stabilisé dans l'Aisne et ne progresse plus que de 10 % à 15 % dans les autres départements. Au début de l'été, le rythme de progression était plus dynamique, entre + 18 % pour l'Aisne et + 56 % pour la Somme.

5 Évolution du nombre de logements autorisés à la construction



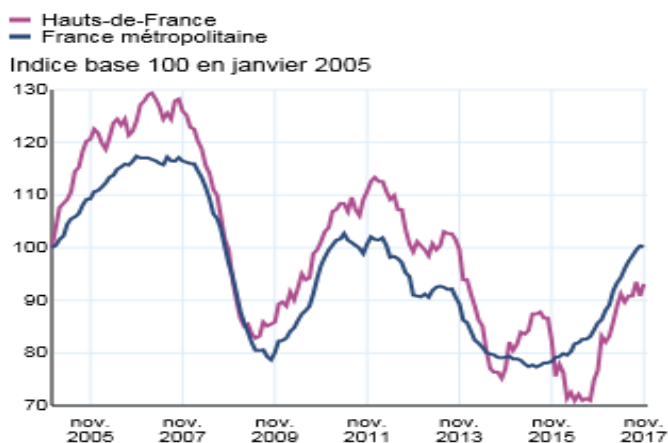
Note : données mensuelles brutes, en date réelle. Chaque point représente le cumul des 12 derniers mois.
Source : SoeS, Sit@del2.

Le nombre de logements commencés entre octobre 2016 et septembre 2017 s'établit à 24 300 (un niveau inédit depuis 3 ans). Le nombre de logements commencés progresse ainsi de 30 % par rapport à la situation un an plus tôt.

Au niveau départemental, le rythme de progression s'appuie principalement sur le dynamisme observé dans le département du Nord (+ 40 % en un an) et de la Somme (+ 33 % en un an). La dynamique est moins marquée dans les départements de l'Aisne (+ 20 % sur un an), du Pas-de-Calais (+ 19 %) et surtout de l'Oise (+ 8 %). Dans ce dernier département, seuls 2 700 logements ont été mis en chantier entre octobre 2016 et septembre 2017. Cinq ans plus tôt, entre octobre 2011 et septembre 2012, 4 300 logements étaient mis en chantier.

Au niveau national, 404 000 logements ont été mis en chantier depuis douze mois, soit 20 % de plus qu'un an auparavant. La barre des 400 000 logements en 12 mois n'avait plus été franchie depuis avril 2012.

6 Évolution du nombre de logements commencés



Note : données mensuelles brutes, en date réelle. Chaque point représente le cumul des 12 derniers mois.
Source : SoeS, Sit@del2.

Hausse de la fréquentation touristique

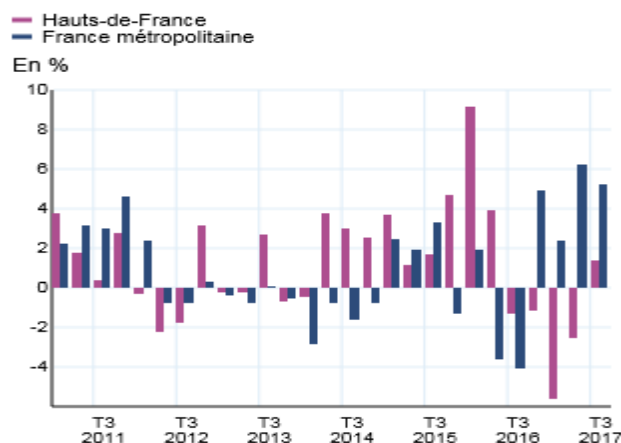
Entre juillet et septembre 2017, l'activité hôtelière, exprimée en nuitées, progresse dans la région, de 1,4 % par rapport à la même période de 2016. Après quatre trimestres de baisse, la fréquentation rebondit. Avec 2,58 millions de nuitées vendues, les hôtels dépassent leur plus haut niveau, atteint au troisième trimestre 2015.

Cette amélioration s'explique par la clientèle française dont le nombre de nuitées augmente de 2,7 %, compensant la baisse de 1,4 % du nombre de nuitées étrangères. Les nuitées de la clientèle britannique, première nationalité étrangère de la région, sont en repli de 9,8 %. Les nuitées belges sont également moins nombreuses (-2 %). À l'inverse, celles des Néerlandais et des Allemands augmentent de 9,6 % et 4,7 %.

Au sein de la région, les hôtels de l'Aisne (+ 9,3 %), de l'Oise (+ 4 %) et du Nord (+ 4 %) affichent une fréquentation en hausse, contrairement à l'hôtellerie de la Somme dont l'activité est quasi stable et celle du Pas-de-Calais où les nuitées sont en retrait de 3,2 %.

En France métropolitaine, la progression de l'activité hôtelière est marquée (+ 5,2 %), portée par les nuitées de touristes étrangers comme nationaux, respectivement de + 8,7 % et de + 3 %.

7 Évolution de la fréquentation dans les hôtels



Note : données trimestrielles brutes. Évolution du nombre de nuitées du trimestre de l'année n par rapport au trimestre de l'année n-1.
Source : Insee, en partenariat avec les comités régionaux du tourisme (CRT) et la DGE.

La création d'entreprises rebondit

Après avoir marqué un à-coup au deuxième trimestre, le rythme de création d'entreprises accélère au troisième trimestre (+ 2,9 % par rapport au troisième trimestre 2016). Sur les douze derniers mois, 33 580 unités ont été créées, dont près des deux tiers ne sont pas des micro-entreprises (20 625). Ce rythme de 20 625 entreprises hors micro-entreprises créées sur douze mois (données brutes) est un rythme inédit depuis le début des années 2000.

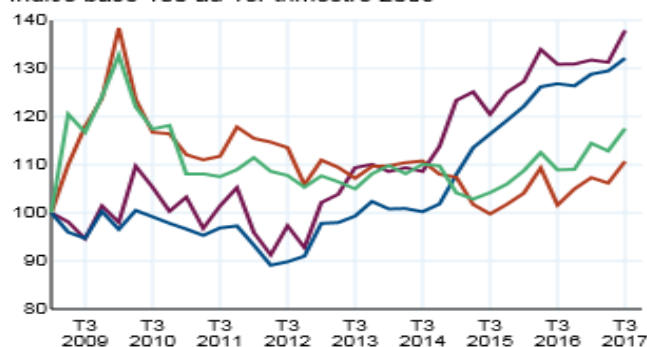
Les micro-entreprises sont les principales responsables de ce rebond puisqu'elles progressent de 3,1 % en données brutes par rapport au troisième trimestre 2016. Elles inversent ainsi une tendance au recul observé depuis plusieurs années. Hors micro-entrepreneurs, la création d'entreprise ralentit, mais reste dynamique (+ 2,7 % sur un an après + 3,4 %).

Au niveau national, le nombre de création d'entreprises au cours des 12 derniers mois progresse de 3,2 %, porté par un rebond des créations de micro-entreprises et une création dynamique d'entreprises hors micro-entreprises (+ 3,7 %). Depuis début 2015, le nombre de défaillances est en repli sur la région en un an (- 13,3 %), comme au plan national (- 7,5 %). ■

8 Créations d'entreprises

— Hauts-de-France hors micro-entr.
— France métro. hors micro-entr.
— Hauts-de-France y/c micro-entr.
— France métro. y/c micro-entr.

Indice base 100 au 1er trimestre 2009



Champ : ensemble des activités marchandes hors agriculture.

Note : les créations d'entreprises hors micro-entrepreneurs sont corrigées des jours ouvrables et corrigées des variations saisonnières (CVS-CJO), les créations sous régime de micro-entrepreneur sont brutes. Données trimestrielles.

Source : Insee, REE (Répertoire des Entreprises et des Établissements – Sirene).

9 Défaillances d'entreprises

— Hauts-de-France
— France métropolitaine

Indice base 100 en janvier 2005



Note : données mensuelles brutes au 24 août 2017, en date de jugement. Chaque point représente l'évolution du cumul des douze derniers mois.

Source : Fiben, Banque de France.

Contexte international : la zone euro croît à toute allure

L'activité a de nouveau accéléré cet été dans les économies avancées (+ 0,8 % après + 0,7 %) et elle resterait dynamique d'ici mi-2018. Le climat des affaires est bien orienté, en particulier dans la zone euro. Le chômage est au plus bas depuis 2008 dans la zone euro et depuis 2000 dans les économies anglo-saxonnes, ce qui soutiendrait un peu l'inflation d'ici mi-2018. L'activité s'est également reprise dans les économies émergentes mais à un rythme en deçà des années 2000. Le commerce mondial est reparti (+ 5,0 % en prévision pour 2017, après + 1,6 % en 2016).

D'ici mi-2018, la croissance resterait solide aux États-Unis, portée par la relance fiscale votée en décembre. Dans la zone euro, l'activité continuerait d'augmenter solidement (+ 0,5 % à + 0,6 % par trimestre).

Contexte national : la croissance française atteindrait + 1,9 % en 2017

En France, l'activité est restée soutenue au troisième trimestre 2017 (+ 0,5 %, après + 0,6 %). La consommation des ménages a accéléré, l'investissement est resté solide, mais les exportations ont ralenti par contrecoup et les importations ont bondi. Le climat des affaires est au plus haut depuis 2008 si bien que la croissance accélérerait au quatrième trimestre (+ 0,6 %) pour atteindre + 1,9 % en moyenne en 2017. Elle resterait solide début 2018, tirée notamment par l'investissement des entreprises. Avec l'arrêt de la prime à l'embauche, l'emploi marchand a ralenti au troisième trimestre. Mais il accélérerait en fin d'année, avec l'amélioration de l'activité. En revanche, l'emploi non marchand baisserait du fait des suppressions d'emplois aidés. Au total, le taux de chômage, qui a ponctuellement augmenté à 9,7 % au troisième trimestre, repartirait à la baisse à 9,5 % fin 2017, puis 9,4 % mi-2018.

Avertissement : à partir des résultats du premier trimestre 2017, les estimations trimestrielles d'emploi localisées commentées dans les notes de conjoncture régionale sont réalisées en partenariat avec l'Acosse et les Urssaf (champ hors intérim) ainsi que la Dares (sur l'intérim). La synthèse de l'ensemble des éléments est assurée par l'Insee. Parallèlement aux publications régionales de l'Insee, les Urssaf publient des StatUr, notamment sur les effectifs salariés. Les niveaux publiés dans ces deux publications sont différents en raison des écarts de champ et de concept (emploi en personnes physiques pour l'Insee contre nombre de postes pour les Urssaf).

Sur le champ commun, les taux d'évolutions peuvent différer légèrement sur les échelons agrégés présentés dans les notes de conjoncture et les StatUr, compte tenu d'effets de composition liés aux écarts de niveaux.

Par ailleurs, l'introduction de la Déclaration sociale nominative (DSN), en remplacement du bordereau récapitulatif de cotisations (BRC), peut transitoirement affecter les comportements déclaratifs des entreprises. Durant la phase de montée en charge de la DSN, des adaptations sont réalisées dans la chaîne de traitement statistique des estimations d'emploi afin de tenir compte de ces changements. Ces modifications sont susceptibles de générer des révisions accrues sur les données.

Insee Hauts-de-France
130 avenue du Président J.F. Kennedy
CS 70769
59034 Lille Cedex

Directeur de la publication :
Jean-Christophe Fanouillet

Rédacteur en chef :
Sébastien Terra

ISSN : 2492-4377

© Insee 2017

Pour en savoir plus :

- « [L'emploi rebondit, la construction sourit](#) », Insee Conjoncture Hauts-de-France n°10, octobre 2017.
- « [Une croissance de l'emploi en suspens](#) », Insee Conjoncture Hauts-de-France n° 9, juillet 2017.
- « [Bilan économique 2016 – Hauts-de-France](#) », Insee Conjoncture Hauts-de-France n° 8, juin 2017.
- « [La France garde la cadence](#) », Note de conjoncture, Insee, décembre 2017.

