

Informations Rapides

21 décembre 2017 - n° 336

Principaux indicateurs



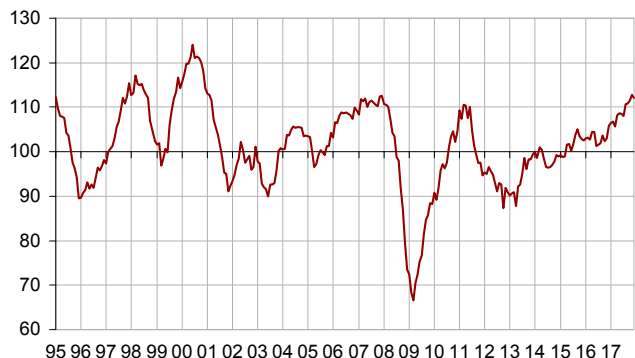
■ Enquête mensuelle de conjoncture dans l'industrie – Décembre 2017

En décembre 2017, le climat des affaires demeure très favorable dans l'industrie manufacturière

Selon les chefs d'entreprise interrogés en décembre 2017, le climat conjoncturel dans l'industrie reste très favorable, même si l'indicateur qui le synthétise perd un point après avoir atteint en novembre son plus haut niveau depuis dix ans. À 112, il reste nettement au-dessus de sa moyenne de long terme (100).

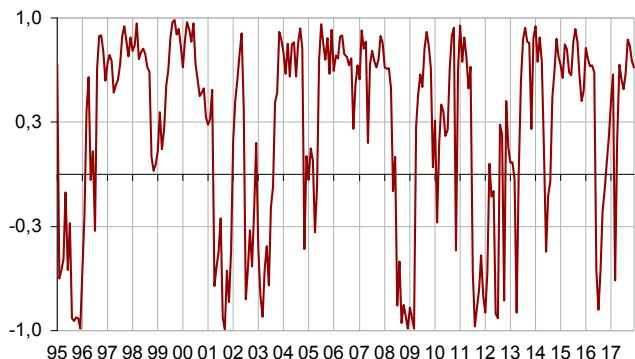
Indicateur synthétique du climat des affaires

Normalisé de moyenne 100 et d'écart-type 10



L'indicateur de retournement reste dans la zone indiquant une conjoncture favorable.

Indicateur de retournement



Lecture : proche de 1 (respectivement -1), l'indicateur signale un climat conjoncturel favorable (respectivement défavorable). La zone d'incertitude conjoncturelle est comprise entre -0,3 et +0,3.

Le solde d'opinion des industriels sur leur production passée fléchit

Après une nette hausse en novembre, le solde d'opinion des industriels sur leur production passée fléchit en décembre mais reste largement au-dessus de sa moyenne. Le solde sur les perspectives générales de production du secteur s'effrite un peu, après avoir atteint un niveau inédit depuis août 2000 le mois dernier. Les industriels sont toutefois aussi optimistes qu'en novembre sur leurs perspectives personnelles de production. Le solde correspondant reste bien au-dessus de sa moyenne.

Après avoir atteint son plus haut niveau depuis mars 2008, le solde sur les carnets de commandes globaux se replie un peu en décembre, tout en restant bien au-dessus de sa moyenne. Celui sur les carnets de commandes étrangers s'accroît légèrement et atteint son plus haut niveau depuis février 2008.

Enfin, un moins grand nombre d'industriels jugent leurs stocks de produits finis supérieurs à la normale. Le solde d'opinion correspondant reste au-dessus de sa moyenne de long terme.

Opinion des industriels dans l'industrie manufacturière

Soldes d'opinion, en % CVS

Industrie manufacturière	Moy*	Sept. 17	Oct. 17	Nov. 17	Déc. 17
Indicateur synthétique	100	111	111	113	112
Production passée	5	12	16	26	21
Stocks	13	3	5	7	4
Carnets de commandes globaux	-18	0	0	1	-1
Carnets de commandes étrangers	-14	1	1	0	2
Perspectives personnelles de production	5	20	17	15	15
Perspectives générales de production	-8	23	30	31	30

* Moyenne depuis 1976.

Source : Insee - enquête mensuelle de conjoncture dans l'industrie

Révisions

Le climat des affaires dans l'industrie en novembre 2017 est rehaussé de 112 à 113 par rapport à la première estimation, surtout du fait de l'intégration de réponses tardives d'entreprises.

Dans l'agroalimentaire, le climat des affaires fléchit légèrement

Le climat des affaires dans l'industrie agroalimentaire perd un point en novembre. À 112, il reste largement au-dessus de sa moyenne de long terme. Cette légère inflexion provient essentiellement d'une baisse des soldes sur la production passée et sur les carnets de commandes globaux.

Le climat conjoncturel est stable dans les biens d'équipement

Dans l'industrie des biens d'équipement, le climat des affaires est stable à 111, bien au-dessus de sa moyenne de long terme. En particulier, le solde sur la production passée s'accroît, tandis que celui sur les perspectives personnelles diminue.

Le climat des affaires s'améliore dans les équipements électriques alors qu'il est inchangé dans les machines et équipements et dans les produits informatiques, électroniques et optiques.

Dans les matériels de transport, le climat des affaires atteint un sommet depuis mi-2001

Dans les matériels de transport, le climat conjoncturel s'élève de deux points, à 111, et atteint son plus haut niveau depuis juin 2001. Cette hausse provient essentiellement de la hausse du solde sur les carnets de commandes globaux.

Le climat s'améliore encore dans l'industrie automobile tandis qu'il est stable dans la fabrication des autres matériels de transport.

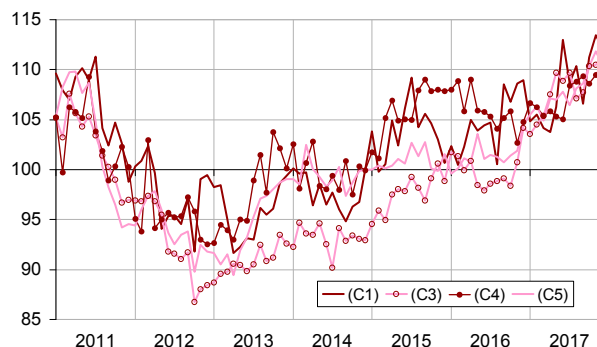
Le climat conjoncturel est légèrement moins favorable dans les « autres industries »

Le climat des affaires dans l'ensemble des « autres industries » se replie de deux points, retrouvant son niveau d'octobre après avoir atteint en novembre un pic depuis avril 2007. Ce repli s'explique par la baisse de l'ensemble des soldes à l'exception de celui sur les carnets de commandes étrangers.

En particulier, l'indicateur du climat des affaires baisse de nouveau dans les « autres industries manufacturières » et se replie dans la métallurgie, l'habillement-textile et le caoutchouc-plasturgie, tout en restant au-dessus de sa moyenne dans ces quatre secteurs. En revanche, il s'améliore dans la chimie et le bois-papier.

Climat des affaires dans les principaux sous-secteurs de l'industrie manufacturière

Normalisés de moyenne 100 et d'écart-type 10 depuis 1990



Légende : (C1) : agroalimentaire - (C3) : biens d'équipement - (C4) : matériels de transport - (C5) : autres industries

Indicateurs synthétiques du climat des affaires dans les sous-secteurs de l'industrie manufacturière

Normalisés de moyenne 100 et d'écart-type 10 depuis 1990

NA* : (A17) et [A38 et A64]	Poids** (%)	Oct. 17	Nov. 17	Déc. 17
(C1) Agroalimentaire	22	111	113	112
(C3) Biens d'équipement	11	110	111	111
[CI] Produits informatiques, électroniques et optiques	3	113	111	111
[CJ] Équipements électriques	3	106	109	113
[CK] Machines et équipements	5	109	108	108
(C4) Matériels de transport	15	109	109	111
[CL1] Automobile	7	112	113	115
[CL2] Autres matériels de transport	8	104	103	103
(C5) Autres industries	46	110	112	110
[CB] Textile, habillement, cuir	2	107	112	110
[CC] Bois, papier, imprimerie	5	110	113	117
[CE] Chimie	9	107	105	107
[CG] Caoutchouc, plasturgie...	7	114	119	114
[CH] Métallurgie et autres produits métalliques	11	109	111	106
[CM] Autres industries manufacturières	9	110	108	107

* NA : Nomenclature agrégée, fondée sur la NAF rév.2.

** Poids utilisés pour agréger les soldes d'opinion sous-sectoriels.

Source : Insee - enquête mensuelle de conjoncture dans l'industrie

Pour en savoir plus

- Des données complémentaires (séries longues, méthodologie, pages internet associées, nomenclatures, etc.) sont disponibles sur la page web de cet indicateur : <https://www.insee.fr/fr/statistiques?debut=0&theme=30&conjoncture=4>
- Retrouvez les séries longues dans la BDM : <https://www.insee.fr/fr/statistiques/series/102393833>
- Suivez-nous aussi sur Twitter @InseeFr : <https://twitter.com/InseeFr>
- Contact presse : bureau-de-presse@insee.fr

Prochaine publication : le 24 janvier 2018 à 8h45