

# Informations

## Rapides

21 décembre 2017 - n° 340

Principaux indicateurs



### ■ Indicateurs de climat des affaires et de retournement conjoncturel – Décembre 2017

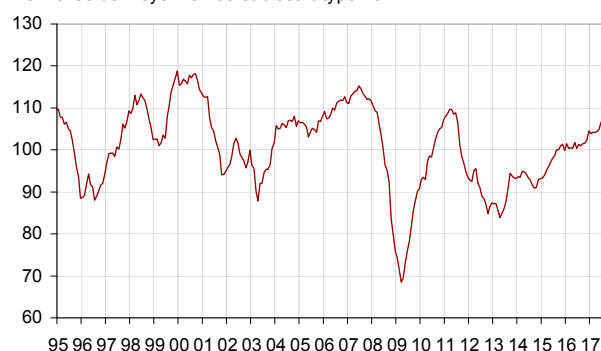
## En décembre 2017, le climat des affaires en France s'améliore encore et le climat de l'emploi reste favorable

### Le climat des affaires au plus haut depuis dix ans

En décembre 2017, le climat des affaires s'améliore encore. L'indicateur qui le synthétise, calculé à partir des réponses des chefs d'entreprise des principaux secteurs d'activité marchande, gagne un point. À 112, il retrouve son niveau de décembre 2007, bien au-dessus de sa moyenne de long terme (100). Le climat des affaires gagne deux points dans le bâtiment, à un niveau inédit depuis septembre 2008, ainsi que dans les services, au plus haut depuis avril 2011. Il perd un point dans l'industrie et le commerce de détail tout en demeurant nettement au-dessus de sa moyenne de long terme dans ces deux secteurs.

### Indicateur de climat des affaires France

Normalisé de moyenne 100 et d'écart-type 10

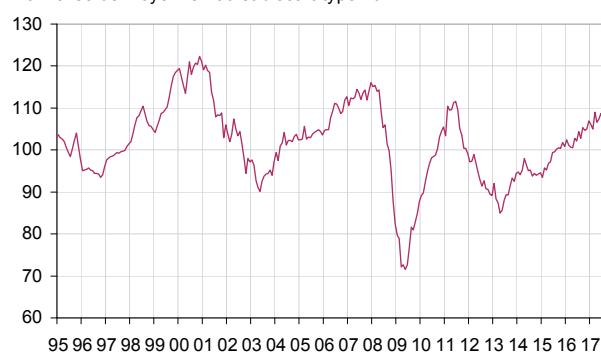


### Le climat de l'emploi reste favorable

En décembre 2017, le climat de l'emploi est stable. La baisse des soldes d'opinion sur l'évolution passée des effectifs dans le commerce de détail et les services hors intérim est compensée ce mois-ci par un optimisme renforcé quant aux effectifs passés et prévus dans les services d'intérim et le bâtiment. L'indicateur qui synthétise le climat de l'emploi se situe à 108 pour le troisième mois consécutif, bien au-dessus de sa moyenne de long terme (100), au plus haut depuis l'été 2011.

### Indicateur de climat de l'emploi France

Normalisé de moyenne 100 et d'écart-type 10



### Révisions

Par rapport à sa première estimation, l'indicateur de climat de l'emploi en novembre 2017 est abaissé d'un point. L'indicateur du climat des affaires dans l'industrie de ce même mois est rehaussé d'un point. Ces révisions résultent de l'intégration de réponses tardives d'entreprises.

### Indicateurs du climat des affaires et du climat de l'emploi

	Août 17	Sept. 17	Oct. 17	Nov. 17	Déc. 17
Indicateurs du climat des affaires					
<b>France</b>	<b>109</b>	<b>109</b>	<b>109</b>	<b>111</b>	<b>112</b>
Industrie	111	111	111	113	112
Bâtiment	104	104	105	107	109
Services	106	108	107	109	111
Commerce de détail	108	112	113	116	115
Commerce de gros	-	109	-	111	-
Indicateur du climat de l'emploi					
<b>Emploi</b>	<b>105</b>	<b>107</b>	<b>108</b>	<b>108</b>	<b>108</b>

Sources : Insee, enquêtes de conjoncture

## L'indicateur de retournement reste dans la zone favorable

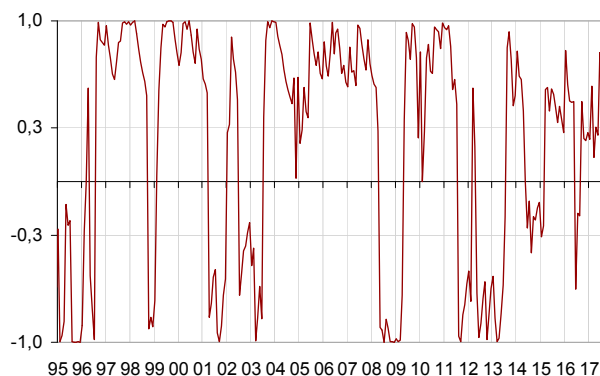
L'indicateur de retournement pour l'ensemble de l'économie demeure dans la zone indiquant un climat conjoncturel favorable, où il se situe depuis avril 2017.

### Indicateurs de retournement

	Août 17	Sept. 17	Oct. 17	Nov. 17	Déc. 17
<b>France</b>	<b>0,8</b>	<b>0,9</b>	<b>0,8</b>	<b>0,9</b>	<b>0,9</b>
Industrie	0,6	0,9	0,8	0,7	0,7
Bâtiment	0,6	0,5	0,7	0,5	0,8
Services	0,8	1,0	0,6	0,7	0,9
Commerce de gros	-	0,9	-	0,9	-

Sources : Insee, enquêtes de conjoncture


### Indicateur de retournement France



Lecture : proche de 1 (respectivement -1), l'indicateur signale un climat conjoncturel favorable (respectivement défavorable). La zone d'incertitude conjoncturelle est comprise entre -0,3 et +0,3.

#### Pour en savoir plus

L'indicateur de climat France vise à résumer l'information fournie par les enquêtes de conjoncture dans l'industrie, les services, le commerce (de détail et de gros), et le bâtiment. Il est construit à partir de 26 soldes d'opinion issus de ces enquêtes. L'indicateur de retournement France est construit à partir de 14 soldes des enquêtes dans l'industrie, le bâtiment et les services. L'indicateur de climat de l'emploi est obtenu à partir des 10 soldes sur les effectifs, passés et prévus, des enquêtes dans l'industrie, les services, le commerce de détail et le bâtiment.

- Des données complémentaires (séries longues, méthodologie, pages internet associées, etc.) sont disponibles sur la page web de cet indicateur : <https://www.insee.fr/fr/statistiques?debut=0&theme=30&conjoncture=23>
- Retrouvez les séries longues dans la BDM : <https://www.insee.fr/fr/statistiques/series/103047029>
-  Suivez-nous aussi sur Twitter @InseeFr : <https://twitter.com/InseeFr>
- Contact presse : [bureau-de-presse@insee.fr](mailto:bureau-de-presse@insee.fr)

Prochaine publication : le 24 janvier 2018 à 8h45