

# Informations Rapides

21 décembre 2017 - n° 337

Principaux indicateurs



## ■ Enquête mensuelle de conjoncture dans l'industrie du bâtiment – Décembre 2017

### En décembre 2017, le climat conjoncturel s'améliore de nouveau nettement dans l'industrie du bâtiment

Selon les chefs d'entreprise du bâtiment interrogés en décembre 2017, le climat des affaires s'améliore de nouveau nettement. L'indicateur qui le synthétise gagne deux points pour le deuxième mois consécutif et atteint 109, son plus haut niveau depuis septembre 2008, largement au-dessus de sa moyenne de long terme (100).

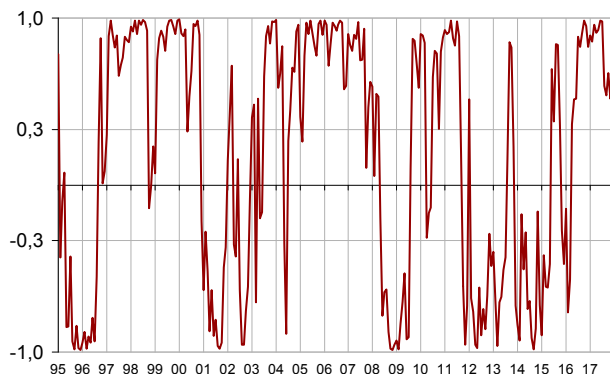
#### Indicateur synthétique du climat des affaires

Normalisé de moyenne 100 et d'écart-type 10



L'indicateur de retournement reste dans la zone de climat conjoncturel favorable.

#### Indicateur de retournement



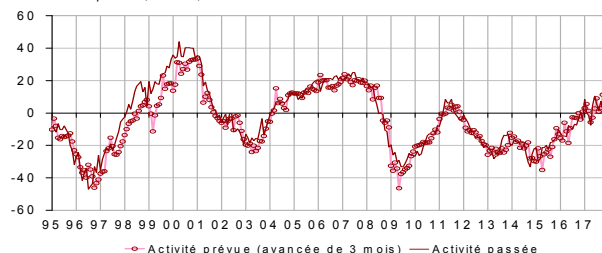
Lecture : proche de 1 (resp. -1), l'indicateur signale un climat conjoncturel favorable (resp. défavorable). La zone d'incertitude conjoncturelle est comprise entre -0,3 et +0,3.

#### L'opinion des entrepreneurs sur leur activité passée s'améliore nettement depuis deux mois

En décembre 2017, les entrepreneurs sont bien plus nombreux que le mois précédent à signaler une augmentation de leur activité au cours des trois derniers mois. Le solde correspondant augmente fortement pour le deuxième mois consécutif et se situe largement au-dessus de sa moyenne de long terme. En revanche, le solde d'opinion concernant leur activité à venir se replie légèrement, tout en restant bien au-dessus de sa moyenne de long terme.

#### Évolution de l'activité dans le bâtiment

Soldes d'opinion, en %, CVS



#### Conjoncture dans l'industrie du bâtiment

Soldes d'opinion, en %, CVS

	Moy*	Sept. 17	Oct. 17	Nov. 17	Déc. 17
<b>Climat des affaires</b>	<b>100</b>	<b>104</b>	<b>105</b>	<b>107</b>	<b>109</b>
Activité passée	-4	7	2	9	15
Activité prévue	-6	9	8	18	16
Persp. générales	-18		13		
Effectifs passés	-6	-7	-5	-5	3
Effectifs prévus	-5	4	4	0	9
Jugements sur les carnets de commandes	-24	-22	-13	-14	-13
Carnets de commandes (en mois)	5,5	7,3	7,5	7,4	7,4
Taux d'utilisation des capacités de production	88,4	88,1	88,7	89,4	89,6
Goulots de production (en %)	32	27	32	35	35
- Pour insuffisance de personnel (en %)	13,7	8,8	9,8	10,3	11,5
Difficultés de recrutement (en %)	57		58		
Prix	-15	-6	-3	-5	0
Situation de trésorerie	-10		-7		
Délais de paiement	29		30		

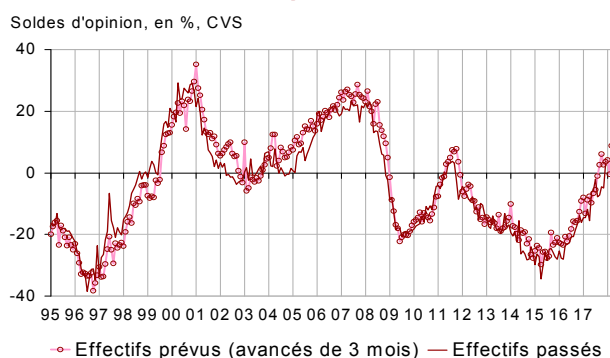
\* Moyenne depuis avril 1975 pour le climat, depuis septembre 1993 pour les soldes

Source : Insee - enquête mensuelle de conjoncture dans le bâtiment

### **Bien plus d'entrepreneurs signalent une hausse de leurs effectifs passés et prévus**

En décembre 2017, les entrepreneurs sont bien plus nombreux qu'en novembre à indiquer avoir augmenté leurs effectifs au cours des trois derniers mois. Le solde correspondant se situe maintenant nettement au-dessus de sa moyenne de long terme. De même, le solde d'opinion concernant les effectifs prévus se redresse nettement et excède davantage sa moyenne de longue période.

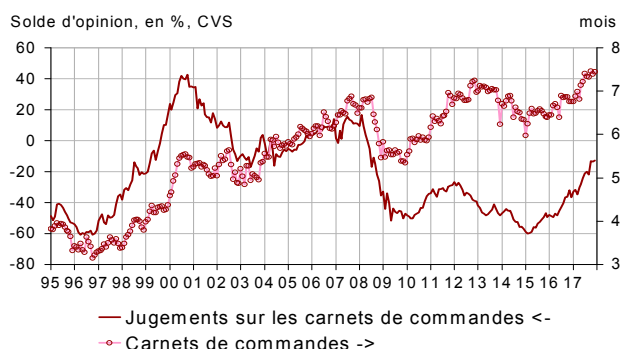
#### **Évolution de l'emploi dans le bâtiment**



### **Les carnets de commandes demeurent jugés bien garnis**

En décembre 2017, quasiment autant d'entrepreneurs que le mois précédent jugent leurs carnets de commandes bien garnis pour la période. Le solde correspondant augmente légèrement et se situe à son plus haut niveau depuis septembre 2008, bien au-dessus de sa moyenne de long terme. Compte tenu de leurs effectifs, les entrepreneurs estiment que les commandes assurent 7,4 mois de travail, un niveau identique à celui du mois dernier et nettement supérieur à sa moyenne de long terme (5,5 mois).

#### **Carnets de commandes**



### **Les capacités de production sont davantage utilisées**

Après deux mois consécutifs de nette augmentation, le taux d'utilisation des capacités de production croît légèrement en décembre 2017. À 89,6 %, il se situe au-dessus de sa moyenne de long terme (88,4 %). Dans le même temps, 35 % des entrepreneurs signalent des goulots de production, comme le mois précédent et nettement plus qu'en moyenne sur longue période.

#### **Taux d'utilisation des capacités de production**



### **Nettement plus d'entrepreneurs prévoient d'augmenter leurs prix**

En décembre 2017, les chefs d'entreprise sont bien plus nombreux qu'en novembre à annoncer qu'ils augmenteront leurs prix au cours des trois prochains mois. Le solde d'opinion correspondant rebondit et atteint son plus haut niveau depuis octobre 2008, bien au-dessus de sa moyenne de long terme.

#### **Pour en savoir plus**

Le solde d'opinion correspond à l'écart entre le pourcentage de réponses « en hausse » et le pourcentage de réponses « en baisse ».

- Des données complémentaires (séries longues, méthodologie, pages internet associées, etc.) sont disponibles sur la page web de cet indicateur : <https://www.insee.fr/fr/statistiques?debut=0&theme=30&conjoncture=10>
- Retrouvez les séries longues dans la BDM : <https://www.insee.fr/fr/statistiques/series/102411948>
- Contact presse : [bureau-de-presse@insee.fr](mailto:bureau-de-presse@insee.fr)
-  Suivez-nous aussi sur Twitter @InseeFr : <https://twitter.com/InseeFr>

Prochaine publication : le 24 janvier 2018 à 8h45