

Informations Rapides

24 octobre 2017 - n° 280

Principaux indicateurs



■ Enquête trimestrielle de conjoncture dans l'industrie – Octobre 2017

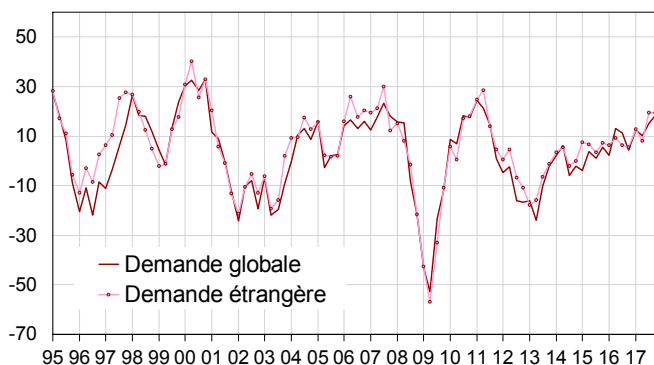
En octobre 2017, les industriels prévoient une nouvelle hausse de la demande globale et étrangère

Les industriels sont de plus en plus nombreux à prévoir une hausse de la demande

En octobre 2017, les soldes d'opinion des industriels sur l'évolution prévue de la demande globale et étrangère pour les trois prochains mois augmentent fortement par rapport à juillet. Ils atteignent leur plus haut niveau depuis octobre 2000. Les chefs d'entreprise demeurent positifs sur la demande globale et étrangère qui leur a été adressée au cours des trois derniers mois ; les soldes associés restent très supérieurs à leur moyenne de long terme.

Opinion sur l'évolution passée de la demande

Solde d'opinion, en %, CVS

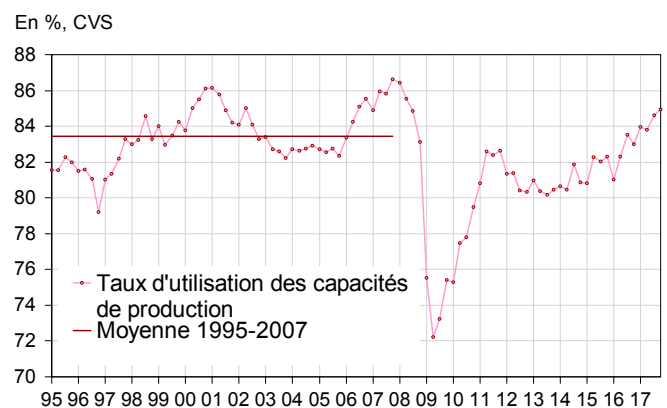


L'appareil de production est de plus en plus sollicité

En octobre 2017, les industriels signalent avoir de nouveau légèrement plus sollicité leurs machines et équipements. Le taux d'utilisation des capacités de production a augmenté de 0,3 point au cours des trois derniers mois : il atteint 84,9 %, toujours au-dessus de sa moyenne sur la période 1995-2007.

Davantage d'industriels qu'en juillet estiment qu'ils ne pourraient pas produire davantage s'ils recevaient plus de commandes : les goulots de production s'accroissent. L'indicateur correspondant est nettement supérieur à sa moyenne de long terme. La proportion d'entreprises confrontées à des difficultés d'offre augmente nettement, celle des entreprises signalant uniquement des difficultés de demande, déjà bien au-dessous de sa moyenne de longue période, continue de baisser.

Taux d'utilisation des capacités de production



Opinion des industriels : demandes et facteurs de production

Soldes d'opinion, en % CVS

Industrie manufacturière	Moy.*	Jan. 17	Avril 17	Juil. 17	Oct. 17
Demande globale					
Évolution passée	0	12	10	15	18
Évolution prévue	1	9	8	11	17
Demande étrangère					
Évolution passée	2	13	8	20	20
Évolution prévue	4	9	11	12	21
Facteurs de production					
Goulots de production (en %)	22	29	29	30	32
Jugement sur les capacités de production	14	9	4	2	-3
Taux d'utilisation des capacités de production (en %)	82,9	84,0	83,8	84,6	84,9
Difficultés d'offre et de demande (en %)					
Difficultés d'offre et de demande	8	9	7	9	9
Difficultés d'offre seulement	19	20	21	22	34
Difficultés de demande seulement	44	34	32	31	27

* : Moyenne de longue période depuis 1976, sauf pour les questions sur les difficultés d'offre et de demande (depuis 1991).

Les résultats de la dernière enquête sont provisoires.

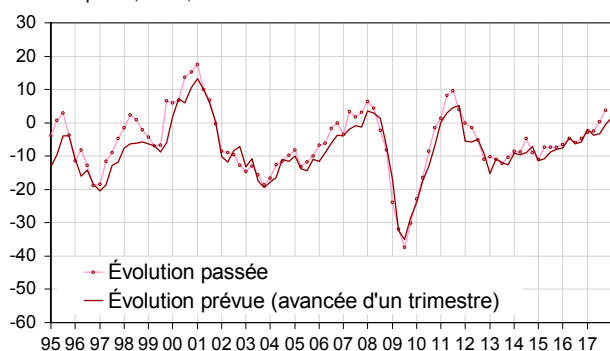
Source : Insee - enquête trimestrielle de conjoncture dans l'industrie

Les soldes sur l'évolution des effectifs se situent à leur plus haut niveau depuis juillet 2011

En octobre 2017, pour la première fois depuis l'été 2011, les industriels sont plus nombreux à signaler une augmentation plutôt qu'une baisse de leurs effectifs au cours des trois derniers mois. De même, ils sont légèrement plus nombreux à envisager une augmentation qu'une baisse au cours des trois prochains mois. Les deux soldes correspondants atteignent leur plus haut niveau depuis juillet 2011. Deux industriels sur cinq éprouvent des difficultés de recrutement ; cette part est en constante augmentation depuis le début de l'année et atteint son plus haut niveau depuis avril 2008.

Opinions sur les effectifs de l'industrie manufacturière

Solde d'opinion, en %, CVS



Légère hausse des prix de vente passés

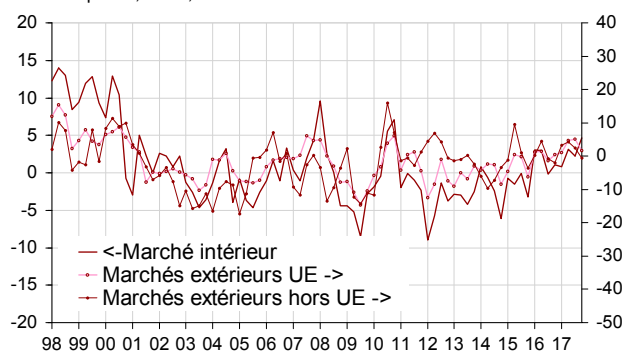
Selon les industriels, les prix de vente ont légèrement accéléré au troisième trimestre 2017 (+0,7 % après +0,2 %). Les chefs d'entreprises anticipent une faible hausse au quatrième trimestre 2017 (+0,1 %). Seuls 10% des industriels rencontrent des difficultés de trésorerie, un niveau quasi stable depuis avril 2013, inférieur à son niveau moyen sur longue période (14 %).

Les perspectives générales d'exportation progressent de nouveau

Les industriels sont de plus en plus optimistes sur les perspectives générales d'exportation : le solde associé augmente de nouveau et atteint son plus haut niveau depuis octobre 2000. L'opinion des industriels quant à leur position compétitive s'améliore en ce qui concerne le marché national, mais fléchit pour les marchés extérieurs (Union européenne et hors Union européenne). Les trois soldes correspondants restent au-dessus de leur moyenne de long terme.

Position de compétitivité

Solde d'opinion, en %, CVS



Opinion des industriels : emploi, compétitivité, trésorerie et prix de vente

Soldes d'opinion, en % CVS


Industrie manufacturière	Moy.*	Jan. 17	Avril 17	Juil. 17	Oct. 17
Effectifs					
Évolution passée	-11	-3	-2	0	4
Évolution prévue	-12	-4	-3	0	1
Difficultés de recrutement (en %)	28	27	31	40	42
Prix de vente et trésorerie					
Évolution passée des prix de vente	0,1	0,4	0,3	0,2	0,7
Évolution prévue des prix de vente	0,2	0,2	0,1	0,2	0,1
Difficultés de trésorerie (en %)	14	11	10	10	10
Compétitivité					
Sur le marché national	1	1	3	2	5
Sur le marché de l'Union européenne	-1	1	5	5	2
Sur le marché hors de l'Union européenne	-2	3	4	2	-1
Perspectives générales d'exportation	-9	3	-4	13	20

* : Moyenne de longue période depuis 1991 sauf pour l'évolution des effectifs (depuis 1976) et pour la compétitivité par marché (depuis 1997).

Les résultats de la dernière enquête sont provisoires. Pour les prix de vente, une question quantitative est posée. Source : Insee - enquête trimestrielle de conjoncture dans l'industrie

Pour en savoir plus :

L'enquête trimestrielle complète l'enquête mensuelle publiée le 24 octobre 2017, notamment sur la demande et les facteurs de production.

- Des données complémentaires (séries longues, méthodologie, pages internet associées, etc.) sont disponibles sur la page web de cet indicateur : <https://www.insee.fr/fr/statistiques?debut=0&theme=30&conjoncture=5>
- Retrouvez les séries longues dans la BDM : <https://www.insee.fr/fr/statistiques/series/102393833>
- Contact presse : bureau-de-presse@insee.fr
-  Suivez-nous aussi sur Twitter @InseeFr : <https://twitter.com/InseeFr>

Prochaine publication : le 24 janvier 2018 à 8h45