

# Informations

## Rapides

24 octobre 2017- n° 278

Principaux indicateurs



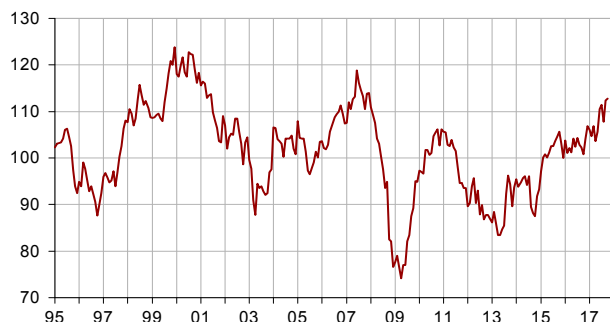
■ Enquête mensuelle de conjoncture dans le commerce de détail et dans le commerce et la réparation automobiles - Octobre 2017

### En octobre 2017, le climat des affaires demeure très favorable dans le commerce de détail et dans le commerce et la réparation automobiles

Selon les chefs d'entreprise du commerce de détail et du commerce et de la réparation automobiles, le climat des affaires demeure très favorable en octobre. L'indicateur qui le synthétise gagne un point par rapport à septembre pour atteindre 113, son plus haut niveau depuis début 2008. Il reste ainsi nettement supérieur à sa moyenne de longue période (100), qu'il atteint ou dépasse depuis février 2015.

#### Indicateur synthétique du climat des affaires

Normalisé de moyenne 100 et d'écart-type 10



#### Des perspectives dégagées

Les chefs d'entreprise sont quasiment aussi nombreux qu'en septembre à déclarer une hausse de leur activité passée. Le solde d'opinion correspondant se maintient légèrement au-dessus de sa moyenne de long terme. Ils continuent d'anticiper une activité soutenue pour les prochains mois : le solde relatif aux intentions de commandes est quasi stable, celui sur les ventes prévues croît de nouveau, les deux se situant à leur plus haut depuis 2007. Le solde relatif aux perspectives générales d'activité augmente encore un peu et atteint son plus haut niveau depuis 2001.

Les stocks sont jugés un peu plus légers, le solde passant sous sa moyenne de longue période.

Les commerçants sont beaucoup plus nombreux qu'en septembre à prévoir des hausses de prix sur les prochains mois. Le solde correspondant n'a jamais été aussi haut depuis 2012.

#### Conjoncture dans le commerce de détail et dans le commerce et la réparation automobiles

Soldes d'opinion, en %, CVS

	Moy. (1)	Juil. 17	Août 17	Sept. 17	Oct. 17
<b>Climat des affaires</b>	<b>100</b>	<b>111</b>	<b>108</b>	<b>112</b>	<b>113</b>
Perspectives générales d'activité	-29	-3	-7	-2	0
Ventes passées	-7	8	0	-5	-4
Ventes prévues	-2	7	2	8	11
Intentions de commandes	-8	4	-6	6	7
Stocks	11	10	12	13	10
Prix passés (2)	-6	-5		-4	
Prix prévus	-3	-4	-1	-4	3
Situation de trésorerie (2)	-15	-13		-13	
Emploi passé	1	1	2	1	1
Emploi prévu	-3	-4	-3	-2	-3

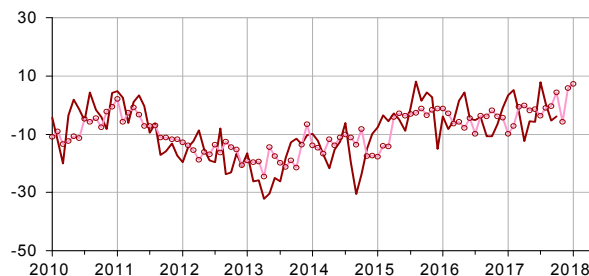
(1) Moyenne depuis 1991 (2004 pour les ventes passées, ventes prévues et intentions de commandes).

(2) Variable bimestrielle (mois impairs).

Source : Enquête de conjoncture dans le commerce de détail et l'automobile - Insee

#### Ventes passées et intentions de commandes

Soldes d'opinion, en %, CVS



— Ventes passées —○— Intentions de cdes (avancées de 3 mois)

#### Les soldes d'opinion sur l'emploi sont à leur niveau moyen

Les soldes d'opinion relatifs à l'emploi passé et prévu sont à leur niveau moyen sur l'ensemble du champ de l'enquête. Ils se situent juste au-dessus de leur moyenne dans le commerce de détail seul. Dans le commerce et la réparation automobiles, les soldes sur l'emploi sont stables ou quasiment, supérieurs à leur moyenne de long terme pour l'emploi passé comme pour l'emploi prévu.

## Dans le commerce de détail, le climat des affaires est stable

Dans le commerce de détail, le climat des affaires est stable : l'indicateur qui le synthétise reste à 106, au-dessus de sa moyenne (100).

Dans le commerce généraliste, le solde relatif aux ventes passées est quasi stable, sous son niveau moyen. Dans le commerce spécialisé, ce solde se redresse et repasse au-dessus de sa moyenne de longue période.

Dans leur ensemble, les détaillants sont plus nombreux qu'en septembre à prévoir une hausse de leurs ventes et de leurs commandes. Chacun des deux soldes s'accroît pour le deuxième mois consécutif, se situant désormais nettement au-dessus de sa moyenne.

Les stocks sont jugés plus légers, inférieurs désormais à leur niveau normal.

Le solde sur les prix prévus rebondit et n'a jamais été aussi haut depuis 2008.

## Dans le commerce et la réparation automobiles, le climat des affaires demeure très favorable

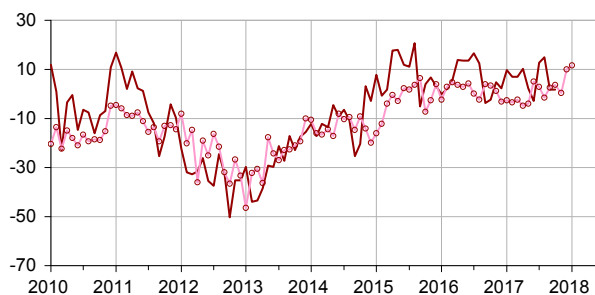
Dans le commerce et la réparation d'automobiles et de motos, le climat des affaires reste très favorable : il gagne un point à 116, son plus haut niveau depuis dix ans. Il demeure ainsi très au-dessus de sa moyenne de longue période (100).

Le solde relatif aux ventes passées est stable et celui sur les ventes prévues se replie un peu. Cependant, les soldes sur les intentions de commandes et les perspectives générales augmentent légèrement. Chacun des quatre reste au-dessus de sa moyenne de longue période, le dernier atteignant un niveau record depuis le début de l'enquête dans le commerce automobile (2003).

Le solde sur les prix prévus augmente et excède son niveau moyen davantage qu'en septembre.

## Ventes passées et intentions de commandes dans le commerce et la réparation automobiles

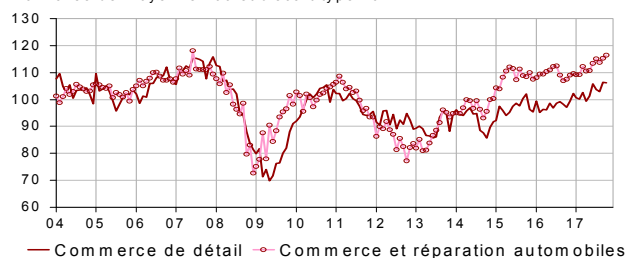
Soldes d'opinion, en %, CVS



— Ventes passées  
-○- Intentions de commandes (avancées de trois mois)

## Climats des affaires dans le commerce de détail et dans le commerce et la réparation automobiles

Normalisé de moyenne 100 et d'écart-type 10



## Données détaillées

Soldes d'opinion, en %, CVS

	Moy. (1)	Juil. 17	Août 17	Sept. 17	Oct. 17
<b>Commerce de détail - Ensemble</b>					
<b>Climat des affaires</b>	<b>100</b>	<b>104</b>	<b>103</b>	<b>106</b>	<b>106</b>
Persp. générales d'activité	-29	-4	-9	-4	-3
Ventes passées	-6	6	-6	-8	-6
Ventes prévues	0	8	0	6	11
Intentions de commandes	-7	2	-8	4	6
Stocks	10	7	10	11	7
Prix passés (2)	-8	-6		-7	
Prix prévus	-5	-5	-2	-6	2
Situation de trésorerie (2)	-13	-11		-12	
Emploi passé	2	2	3	2	1
Emploi prévu	-2	-6	-4	-2	-3
<b>Commerce de détail généraliste</b>					
Ventes passées	-1	25	-2	-4	-5
Ventes prévues	6	21	1	16	24
Intentions de commandes	1	14	-9	13	17
Stocks	7	3	7	7	3
Prix passés (2)	-9	-3		-3	
Prix prévus	-5	-1	-2	-2	11
Situation de trésorerie (2)	-7	-7		-8	
<b>Commerce de détail spécialisé</b>					
Ventes passées	-12	-17	-10	-13	-7
Ventes prévues	-8	-8	0	-6	-5
Intentions de commandes	-17	-12	-5	-6	-7
Stocks	13	11	11	13	11
Prix passés (2)	-8	-10		-12	
Prix prévus	-5	-10	-2	-10	-8
Situation de trésorerie (2)	-22	-17		-19	
<b>Commerce et réparation d'automobiles et de motos</b>					
<b>Climat des affaires</b>	<b>100</b>	<b>115</b>	<b>114</b>	<b>115</b>	<b>116</b>
Persp. générales d'activité	-28	-1	0	7	10
Ventes passées	-8	13	15	2	2
Ventes prévues	-6	7	9	18	15
Intentions de commandes	-11	4	0	10	12
Stocks	15	21	18	18	19
Prix passés (2)	1	-3		4	
Prix prévus	4	2	4	5	9
Situation de trésorerie (2)	-24	-14		-14	
Emploi passé	-9	-1	3	3	3
Emploi prévu	-7	6	0	-1	-2

(1) Moyenne depuis 1991 (2003 pour l'automobile et 2004 pour les ventes passées, ventes prévues et intentions de commandes).


(2) Variables bimestrielles (mois impairs).

Source : Enquête de conjoncture dans le commerce de détail et l'automobile - Insee.

## Pour en savoir plus :

L'ensemble « commerce de détail et commerce et réparation d'automobiles et de motos » est composé à 71 % du commerce de détail et à 29 % du commerce et de la réparation d'automobiles et de motos.

Un solde d'opinion est l'écart entre le pourcentage pondéré des réponses « supérieur à la normale » ou « en hausse » et le pourcentage de réponses « inférieur à la normale » ou « en baisse ».

- Des données complémentaires (séries longues, méthodologie, pages internet associées, etc.) sont disponibles sur la page web de cet indicateur : <https://www.insee.fr/fr/statistiques?debut=0&theme=30&conjoncture=15>
- Retrouvez les séries longues dans la BDM : <https://www.insee.fr/fr/statistiques/series/102408500>
- Contact presse : [bureau-de-presse@insee.fr](mailto:bureau-de-presse@insee.fr)
-  Suivez-nous aussi sur Twitter @InseeFr : <https://twitter.com/InseeFr>

Prochaine publication : le 23 novembre 2017 à 8h45