

# Informations Rapides

24 octobre 2017 - n° 276



## Principaux indicateurs

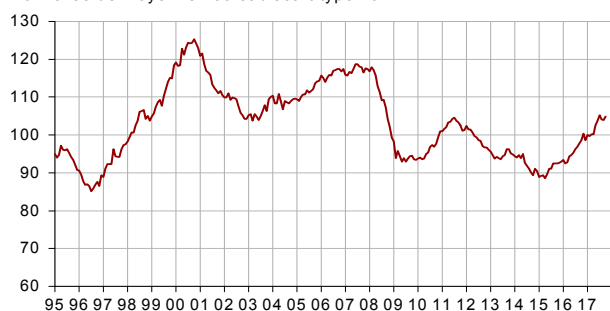
### ■ Enquête mensuelle de conjoncture dans l'industrie du bâtiment – Octobre 2017

## En octobre 2017, le climat conjoncturel s'améliore à nouveau dans l'industrie du bâtiment

Selon les chefs d'entreprise du bâtiment interrogés en octobre 2017, le climat des affaires s'améliore à nouveau. Stable en septembre, l'indicateur qui le synthétise gagne un point et atteint 105 en octobre, retrouvant ainsi son niveau de juillet dernier, nettement au-dessus de sa moyenne de long terme (100).

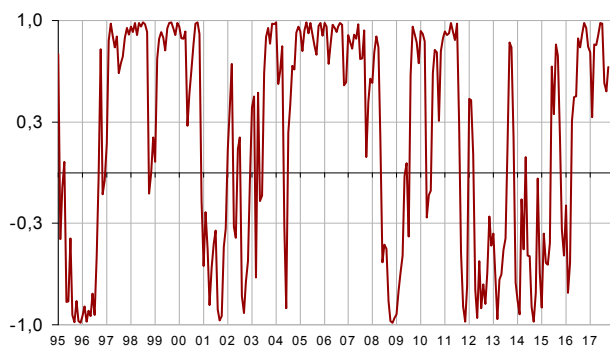
#### Indicateur synthétique du climat des affaires

Normalisé de moyenne 100 et d'écart-type 10



L'indicateur de retournement reste dans la zone de climat conjoncturel favorable.

#### Indicateur de retournement



Lecture : proche de 1 (resp. -1), l'indicateur signale un climat conjoncturel favorable (resp. défavorable). La zone d'incertitude conjoncturelle est comprise entre -0,3 et +0,3.

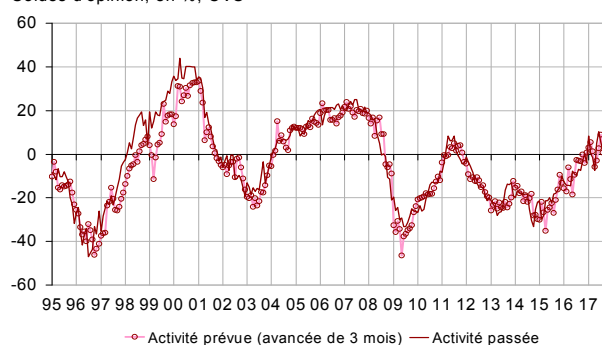
### Les perspectives d'activité restent favorables malgré un net repli du solde d'opinion sur l'activité passée

En octobre 2017, les entrepreneurs sont bien moins nombreux qu'en septembre à signaler une augmentation de leur activité au cours des trois derniers mois. Le solde correspondant se replie

franchement tout en restant au-dessus de son niveau moyen de long terme. En revanche, le solde d'opinion sur l'activité prévue est stable ; il est également bien au-dessus de sa moyenne de long terme. De plus, les entrepreneurs restent optimistes sur les perspectives générales d'activité du secteur : le solde d'opinion correspondant, quasi stable, est très supérieur à sa moyenne de longue période.

#### Évolution de l'activité dans le bâtiment

Soldes d'opinion, en %, CVS



#### Conjoncture dans l'industrie du bâtiment

Soldes d'opinion, en %, CVS

	Moy*	Juil. 17	Août 17	Sept. 17	Oct. 17
<b>Climat des affaires</b>	<b>100</b>	<b>105</b>	<b>104</b>	<b>104</b>	<b>105</b>
Activité passée	-4	5	2	7	0
Activité prévue	-6	11	12	9	9
Persp. générales	-18	14			13
Effectifs passés	-6	-2	-8	-7	-5
Effectifs prévus	-5	6	3	4	3
Jugements sur les carnets de commandes	-24	-21	-20	-22	-15
Carnets de commandes (en mois)	5,5	7,4	7,3	7,3	7,4
Taux d'utilisation des capacités de production	88,4	88,5	88,4	88,1	88,5
Goulots de production (en %)	32	31	30	27	32
- Pour insuffisance de personnel (en %)	13,8	9,4	9,7	8,8	10,0
Difficultés de recrutement (en %)	57	56			58
Prix	-15	-6	-8	-6	-3
Situation de trésorerie	-10	-11			-7
Délais de paiement	29	21			30

\* Moyenne depuis avril 1975 pour le climat, depuis septembre 1993 pour les soldes

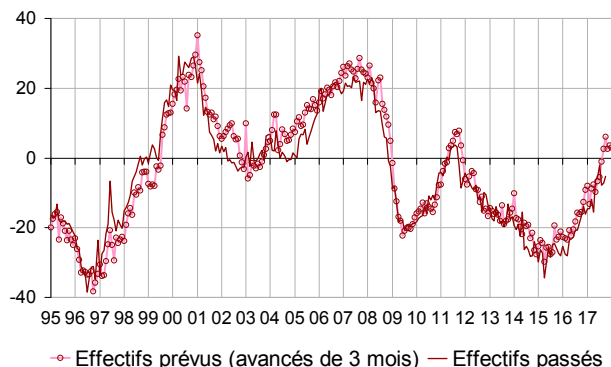
Source : Insee - enquête mensuelle de conjoncture dans le bâtiment

### Un peu plus d'entrepreneurs indiquent une augmentation de l'emploi passé

En octobre 2017, les entrepreneurs sont un peu plus nombreux qu'en septembre à indiquer avoir accru leurs effectifs au cours des trois derniers mois. Le solde correspondant passe juste au-dessus de sa moyenne de long terme. Le solde d'opinion sur les effectifs prévus est quant à lui quasi stable, nettement au-dessus de sa moyenne de longue période.

#### Évolution de l'emploi dans le bâtiment

Soldes d'opinion, en %, CVS

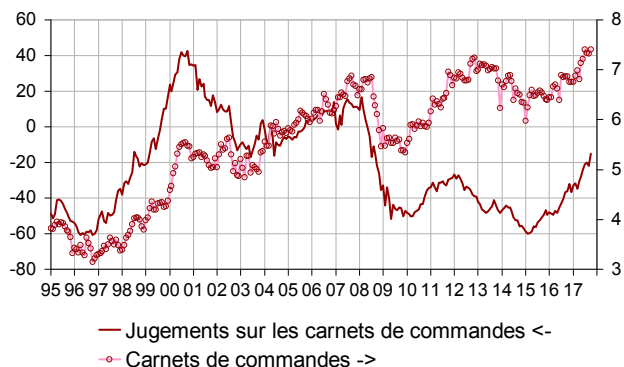


### Les carnets de commandes s'étoffent

En octobre 2017, les entrepreneurs sont bien plus nombreux qu'en septembre à juger que leurs carnets de commandes sont bien garnis pour la période. Le solde correspondant bondit et atteint un niveau inédit depuis octobre 2008, nettement au-dessus de sa moyenne de long terme. Compte tenu de leurs effectifs, les entrepreneurs estiment que les commandes assurent 7,4 mois de travail. Cette estimation oscille faiblement autour de cette valeur depuis juillet et reste nettement au-dessus de sa moyenne de long terme (5,5 mois).

#### Carnets de commandes

Solde d'opinion, en %, CVS



### Une utilisation accrue des capacités de production

Le taux d'utilisation des capacités de production se redresse en octobre 2017 après deux mois de baisse. À 88,5 %, il retrouve son niveau de juillet et dépasse légèrement sa moyenne de long terme (88,4 %). Dans le même temps, 32 % des entrepreneurs signalent des goulots de production, soit nettement plus que le mois dernier. Cette part atteint ainsi sa moyenne de long terme pour la première fois depuis l'été 2009. Par ailleurs, 58 % des entrepreneurs rencontrent des difficultés de recrutement, soit plus qu'en moyenne sur longue période (57 %) pour la première fois depuis près de neuf ans.

#### Taux d'utilisation des capacités de production

en %




### Davantage de chefs d'entreprises annoncent une amélioration de leur trésorerie

En octobre 2017, les chefs d'entreprises sont plus nombreux qu'en juillet à indiquer une amélioration de leur trésorerie. Le solde correspondant dépasse sa moyenne de long terme. Néanmoins, les chefs d'entreprises sont nettement plus nombreux à signaler un allongement des délais de paiement de leurs clients.

Par ailleurs, les chefs d'entreprises sont plus nombreux qu'en juillet à annoncer qu'ils augmenteront leurs prix au cours des trois prochains mois. Le solde d'opinion correspondant se situe largement au-dessus de sa moyenne de long terme et au plus haut depuis octobre 2008.

#### Pour en savoir plus :

Le solde d'opinion correspond à l'écart entre le pourcentage de réponses « en hausse » et le pourcentage de réponses « en baisse ».

- Des données complémentaires (séries longues, méthodologie, pages internet associées, etc.) sont disponibles sur la page web de cet indicateur : <https://www.insee.fr/fr/statistiques?debut=0&theme=30&conjoncture=10>
- Retrouvez les séries longues dans la BDM : <https://www.insee.fr/fr/statistiques/series/102411948>.
- Contact presse : [bureau-de-presse@insee.fr](mailto:bureau-de-presse@insee.fr)
-  Suivez-nous aussi sur Twitter @InseeFr : <https://twitter.com/InseeFr>

Prochaine publication : le 23 novembre 2017 à 8h45