

2^e trimestre 2017 : hausse de l'emploi salarié dans tous les grands secteurs

Dans un contexte économique national favorable, l'emploi salarié breton confirme son allant au 2^e trimestre 2017. L'économie bretonne gagne à nouveau près de 6 000 emplois, en particulier dans l'intérim, les services marchands hors intérim et le commerce. L'emploi industriel reprend progressivement des couleurs, porté notamment par le secteur agroalimentaire. Dans le domaine de la construction, l'emploi confirme son rebond du 1^{er} trimestre. Dans le même temps, les logements autorisés et commencés s'accroissent également. Dans le secteur du tourisme, la fréquentation des hôtels atteint son point le plus haut depuis 2011, portée par les conditions climatiques favorables du printemps. En revanche, malgré la hausse de l'emploi salarié et un taux de chômage en légère baisse, le nombre de demandeurs d'emploi inscrits à Pôle emploi ne faiblit pas. Enfin, la démographie des entreprises présente une situation en demi-teinte. Alors que les défaillances d'entreprises s'inscrivent à nouveau en baisse, c'est aussi le cas des créations, en raison de la diminution du nombre de nouveaux micro-entrepreneurs.

Valérie Mariette, Insee

Rédaction achevée le 3 octobre 2017

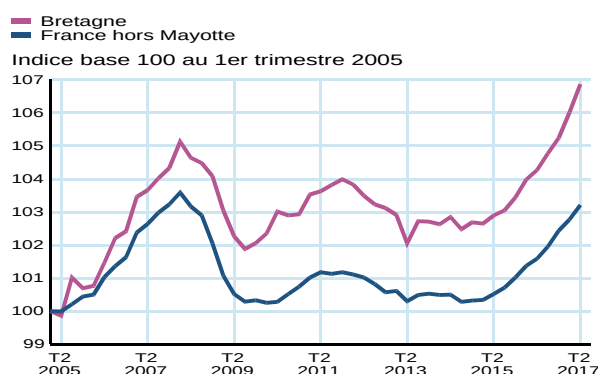
L'emploi progresse à nouveau, porté par l'intérim

En France métropolitaine, l'emploi salarié marchand non agricole progresse pour le 9^e trimestre consécutif, avec une hausse de 0,4 % au 2^e trimestre 2017 (*figure 1*). En Bretagne, l'ensemble de l'emploi salarié croît à un rythme plus soutenu (+0,8 %), proche de celui du trimestre précédent (+0,7 %). Les 5 900 emplois supplémentaires concernent pour un tiers l'intérim, puis les services marchands hors intérim et le commerce. Bien que moins créateurs nets d'emploi, les

secteurs de la construction et de l'industrie sont eux aussi en progression. La hausse du 2^e trimestre porte à 18 000 la croissance de l'emploi salarié depuis un an (+2,5 %).

L'emploi intérimaire confirme au 2^e trimestre 2017 son dynamisme des trimestres précédents. Il augmente de 5,7 %, soit une progression de 2 100 emplois (*figure 2*). Sur un an, l'emploi intérimaire augmente de 22,7 % (+7 300 emplois). En France métropolitaine, il croît de 17,4 % sur un an (+3,4 % sur trois mois).

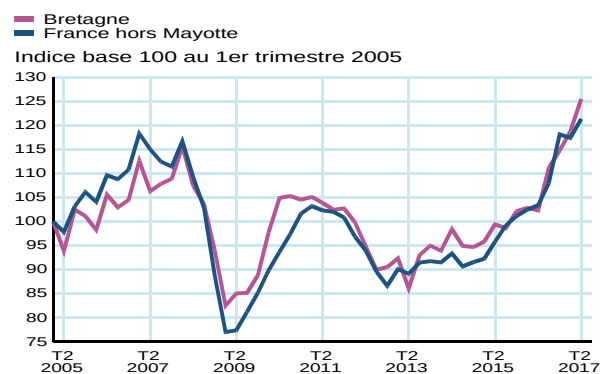
1 Évolution de l'emploi salarié marchand



Champ : emploi salarié hors agriculture, secteurs principalement non marchands et salariés des particuliers employeurs. Notes : données CVS, en fin de trimestre. Les données du dernier trimestre affiché sont provisoires.

Sources : Insee, estimations d'emploi ; estimations trimestrielles AcoSS-Urssaf, Dares, Insee.

2 Évolution de l'emploi intérimaire



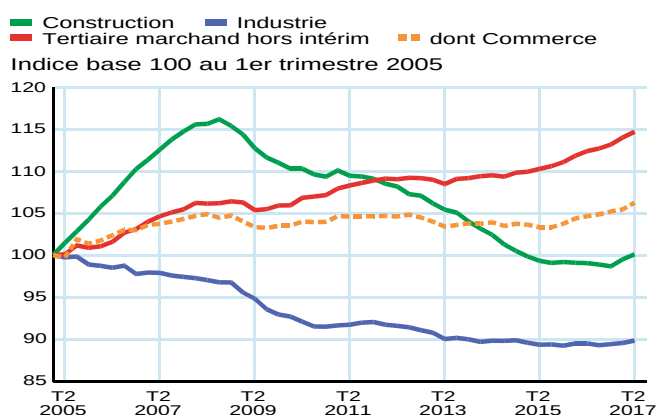
Champ : emploi salarié hors agriculture, secteurs principalement non marchands et salariés des particuliers employeurs. Notes : données CVS, en fin de trimestre. Les données du dernier trimestre affiché sont provisoires.

Sources : Insee, estimations d'emploi ; estimations trimestrielles AcoSS-Urssaf, Dares, Insee.

Au 2^e trimestre 2017, l'emploi salarié progresse de 0,6 % dans le secteur des **services marchands hors intérim**, soit 1 700 emplois supplémentaires (figure 3). En un an, il augmente de 2,3 % (+ 7 000 emplois), soit plus qu'au niveau national (+ 1,7 %).

Le secteur des services aux entreprises qui crée 700 emplois (+ 0,8 %) et celui de l'hébergement et de la restauration qui en gagne près de 600 (+ 1,3 %) expliquent à eux deux les trois-quarts de la progression de l'emploi salarié breton dans les services marchands hors intérim. Viennent ensuite les secteurs des transports et de l'entreposage et celui de l'information et de la communication, avec des hausses respectives de l'emploi de 0,5 % (+ 300) et 0,4 % (+ 100). À l'inverse, dans les activités immobilières et les activités financières et d'assurance, l'emploi se replie légèrement (respectivement - 0,3 % et - 0,2 %). Y compris l'intérim, l'emploi dans les services marchands augmente de 0,7 % (+ 2 250).

3 Évolution de l'emploi salarié marchand par secteur



Champ : emploi salarié hors agriculture, secteurs principalement non marchands et salariés des particuliers employeurs. Notes : données CVS, en fin de trimestre. Les données du dernier trimestre affiché sont provisoires.

Sources : Insee, estimations d'emploi ; estimations trimestrielles Acooss-Urssaf, Dares, Insee.

Dans le **commerce**, l'emploi salarié accélère au 2^e trimestre 2017. Il croît de 0,8 % soit 1 100 emplois supplémentaires, après + 0,3 % au trimestre précédent. La hausse est plus importante (+ 1,0 % soit + 1 500 emplois) en comptabilisant les emplois intérimaires affectés à ce secteur. L'emploi hors intérim dans le commerce croît plus vite en Bretagne qu'au niveau national (+ 0,3 %).

Après un recul quasi continu depuis 2008, l'emploi dans la **construction** confirme son rebond du 1^{er} trimestre 2017, en Bretagne comme au niveau national. Sa progression s'établit à 0,6 % (+ 400 emplois) au cours du trimestre et à 1,1 % sur un an (+ 700 emplois). Le recours à l'intérim dans ce secteur est moins marqué qu'au trimestre précédent (+ 1,3 % après + 12,3 %).

L'**industrie** reprend progressivement des couleurs, créant plus de 500 emplois au 2^e trimestre 2017 (+ 0,3 %), après + 0,2 % au 1^{er} trimestre. En France métropolitaine, l'emploi industriel hors intérim se contracte de 0,1 %. Principal moteur de cette progression dans l'industrie en Bretagne : l'agroalimentaire avec 400 emplois supplémentaires en 3 mois, soit une hausse de 0,6 %. Le secteur de la fabrication d'équipements électriques, électroniques, informatiques et de machines et celui de l'énergie se stabilisent après les pertes d'emploi enregistrées au 1^{er} trimestre. En revanche, le secteur de la fabrication de matériels de transport ne confirme pas la hausse précédente, l'emploi s'y repliant de 0,2 %.

Dans les secteurs industriels, le recours à l'intérim augmente de 5,4 %, soit 1 000 emplois supplémentaires. Y compris l'intérim, l'emploi industriel progresse de 0,8 %. C'est en particulier vrai pour la fabrication de matériels de transport dont l'emploi augmente avec l'intérim (+ 5,2 %).

Hausse de l'emploi salarié pour les quatre départements bretons

Les quatre départements bretons créent des emplois salariés. Au 2^e trimestre 2017, l'Ille-et-Vilaine (+ 1 % soit + 2 900 emplois) et le Morbihan (+ 0,8 % soit + 1 300 emplois) sont les plus dynamiques en termes de progression de l'emploi salarié, devant le Finistère (+ 0,6 % soit + 1 200 emplois) et les Côtes-d'Armor (+ 0,5 % soit + 600 emplois).

En **Ille-et-Vilaine**, l'intérim explique près de la moitié de la hausse de l'emploi salarié du 2^e trimestre 2017 (+ 9,1 % soit 1 350 emplois créés). Sur un an, l'Ille-et-Vilaine compte ainsi un tiers d'emplois intérimaires supplémentaires (+ 4 000). Les services marchands hors intérim gagnent 800 emplois (+ 0,6 %) et le commerce 340 (+ 0,7 %). La construction confirme la reprise du 1^{er} trimestre 2017 (+ 0,9 % soit + 220 emplois). Dans l'industrie, la hausse est plus modeste (+ 0,2 % soit + 130 emplois), malgré la bonne tenue de la filière agroalimentaire (+ 0,9 %).

Dans le **Morbihan**, l'intérim croît de 6,1 % au 2^e trimestre 2017 (+ 470 emplois). Les services marchands hors intérim génèrent 370 emplois supplémentaires (+ 0,7 %) et le commerce 330 (+ 1,0 %). L'industrie crée également 140 emplois (+ 0,3 %). En revanche, l'emploi dans la construction baisse légèrement (- 0,1 %) dans le Morbihan, seul département qui ne confirme pas l'embellie du 1^{er} trimestre 2017 dans ce secteur.

Le **Finistère** gagne 400 emplois dans les services marchands hors intérim (+ 0,5 %) et près de 300 emplois intérimaires (+ 3,2 %). Après un léger fléchissement au 1^{er} trimestre, le commerce repart à la hausse avec 300 nouveaux emplois (+ 0,7 %). Le secteur de la construction poursuit son amélioration (+ 0,8 % soit + 140 emplois). Avec moins d'une centaine d'emplois créés, l'industrie finistérienne progresse faiblement (+ 0,2 %).

Dans les **Côtes-d'Armor**, l'emploi progresse moins dans l'intérim que dans les autres départements (+ 0,5 %). Les services marchands hors intérim sont également moins dynamiques qu'ailleurs (+ 0,3 % soit + 130 emplois), en décélération par rapport au 1^{er} trimestre 2017 (+ 0,9 %). En revanche, l'industrie costarmoricaine poursuit sa progression avec 170 emplois supplémentaires (+ 0,6 %). Le commerce crée également 170 emplois (+ 0,7 %). Enfin, malgré un rythme moins soutenu qu'au trimestre précédent, l'emploi dans la construction confirme sa reprise (+ 0,6 % soit 70 emplois supplémentaires).

À partir des résultats du premier trimestre 2017, les estimations trimestrielles d'emploi localisées commentées dans les notes de conjoncture régionale sont réalisées en partenariat avec l'Acooss et les Urssaf (champ hors intérim) ainsi que la Dares (sur l'intérim). La synthèse de l'ensemble des éléments est assurée par l'Insee. Parallèlement aux publications régionales de l'Insee, les Urssaf publient des StatUr notamment sur les effectifs salariés. Les niveaux publiés dans ces deux publications sont différents (emploi en personnes physiques pour l'Insee contre nombre de postes pour les Urssaf) en raison des écarts de champ et de concept.

Sur le champ commun, les taux d'évolutions peuvent différer légèrement sur les échelons agrégés présentés dans les notes de conjoncture et les StatUr, compte tenu d'effets de composition liés aux écarts de niveaux.

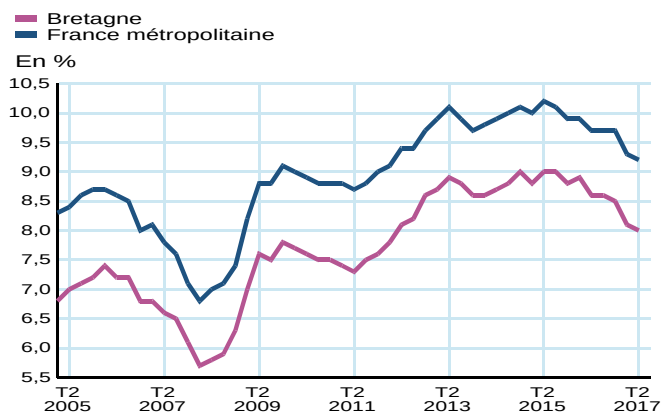
Par ailleurs, l'introduction de la Déclaration sociale nominative (DSN) en remplacement du bordereau récapitulatif de cotisations (BRC) peut transitoirement affecter les comportements déclaratifs des entreprises. Durant la phase de montée en charge de la DSN, des adaptations sont réalisées dans la chaîne de traitement statistique des estimations d'emploi afin de tenir compte de ces changements. Ces modifications sont susceptibles de générer des révisions accrues sur les données.

Le taux de chômage baisse légèrement

Le taux de chômage en Bretagne diminue de 0,1 point au 2^e trimestre 2017 et de 0,6 point sur un an. Il s'établit à 8,0 % de la population active (figure 4). En France métropolitaine, la baisse au 2^e trimestre est identique et le taux se situe à 9,2 %. La Bretagne se place toujours au 2^e rang des régions ayant le plus faible taux de chômage, derrière les Pays de la Loire (7,9 %).

Au 2^e trimestre 2017, le taux de chômage baisse légèrement dans tous les départements bretons. Il s'établit à 7,2 % en Ille-et-Vilaine, à 8,2 % dans le Finistère et à 8,5 % dans les Côtes-d'Armor et le Morbihan.

4 Taux de chômage



Notes : données trimestrielles CVS. Les données du dernier trimestre affiché sont provisoires.
Source : Insee, taux de chômage au sens du BIT et taux de chômage localisé.

Le nombre de demandeurs d'emploi continue à augmenter dans tous les départements

En Bretagne, fin juin 2017, 265 550 demandeurs d'emploi sont inscrits à Pôle emploi en catégories A, B ou C, soit 1,2 % de plus qu'à la fin du mois de mars. La hausse régionale est de l'ordre de celle enregistrée en France métropolitaine (+1,1 %). Sur un an, la demande d'emploi augmente cependant un peu moins en Bretagne (+1,9 %) qu'au niveau national (+2,2 %).

Dans la région, le nombre de demandeurs d'emploi des catégories A, B ou C augmente à nouveau plus fortement parmi les personnes de 50 ans ou plus (+1,2 %) que pour les moins de 25 ans (+0,9 %). Sur un an, les évolutions selon l'âge des demandeurs d'emploi sont plus contrastées. La demande d'emploi augmente de 6,5 % pour les 50 ans ou plus alors qu'elle diminue de 4,0 % parmi les moins de 25 ans.

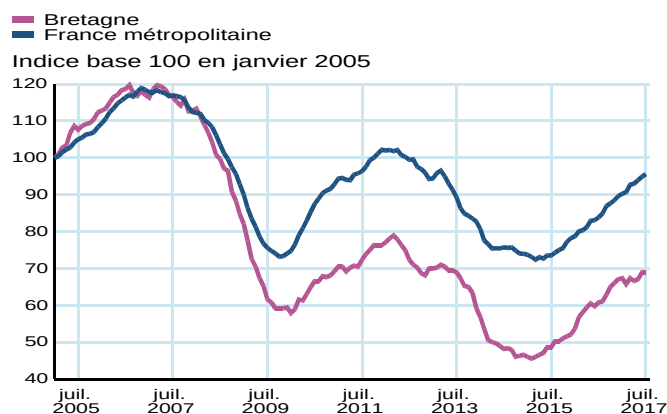
Le nombre de chômeurs de longue durée s'accroît de 1,3 % entre fin mars et fin juin 2017. La hausse est identique sur un an. Les chômeurs inscrits depuis plus d'un an représentent 45 % des inscrits en catégories A, B ou C.

Cette hausse de la demande d'emploi touche tous les départements, mais à des degrés divers. Relativement marquée dans le Morbihan (+1,8 %), proche de la moyenne régionale en Ille-et-Vilaine (+1,3 %) et les Côtes-d'Armor (+1,1 %), elle est plus modérée dans le Finistère (+0,9 %). Sur un an, le nombre de demandeurs d'emploi augmente le plus en Ille-et-Vilaine (+2,7 %), suivi par les Côtes-d'Armor (+2,1 %), le Morbihan (+1,8 %) et le Finistère (+1,1 %).

La construction de logements est bien orientée

Au 2^e trimestre 2017, les indicateurs de la construction affichent des trajectoires dynamiques en termes d'autorisations comme de mises en chantier de logements. Les évolutions constatées en

5 Évolution du nombre de logements autorisés à la construction



Notes : données mensuelles brutes, en date réelle. Chaque point représente l'évolution du cumul des 12 derniers mois.
Source : SDES, Sit@del2.

Bretagne sont proches de celles du niveau national.

En cumul sur un an, pour les mois de juillet 2016 à juin 2017, les autorisations de logements s'établissent à 26 200 unités en Bretagne. Après le coup d'arrêt observé au 1^{er} trimestre (-0,5 %), les permis de construire progressent de 2,6 % sur le 2^e trimestre et de 15,6 % sur un an (figure 5). En France métropolitaine, les évolutions sont similaires (+2,4 % sur un trimestre et +14,2 % sur un an).

En recul de 3,9 % sur le trimestre, le nombre de logements autorisés dans les Côtes-d'Armor reste bien orienté sur une année (+24,2 %). L'Ille-et-Vilaine suit une trajectoire différente, avec ce trimestre une hausse de 3,1 % du nombre de logements autorisés, mais une croissance annuelle nettement plus faible qu'ailleurs (+2,4 %). Cette évolution modeste en Ille-et-Vilaine suit toutefois une période de forte hausse en 2015 et début 2016. Le Finistère et le Morbihan suivent des tendances similaires avec des hausses respectives du nombre de logements autorisés de 4,5 % et 4,0 % sur un trimestre (+25,6 % et +27,9 % sur une année).

De début juillet 2016 à fin juin 2017, 23 100 logements ont été commencés en Bretagne. Ces mises en chantier augmentent de 19,3 % relativement aux douze mois précédents. Au 2^e trimestre 2017, elles progressent de 2,1 % par rapport au 1^{er} trimestre. Sur un trimestre, elles progressent nettement dans le Morbihan (+8,3 %) et dans les Côtes-d'Armor (+4,7 %), sont stables dans le Finistère et se replient en Ille-et-Vilaine (-0,7 %). Au niveau national, le nombre de logements commencés augmente de 3,1 % sur le trimestre et de 16,3 % sur l'année.

En Bretagne, le cumul annuel des surfaces de locaux autorisés s'établit à 2,64 millions de m², en repli de 0,2 % au 2^e trimestre 2017 et de 7,8 % sur une année. C'est l'inverse au niveau national avec des hausses de 0,6 % sur le trimestre et 4,2 % sur un an.

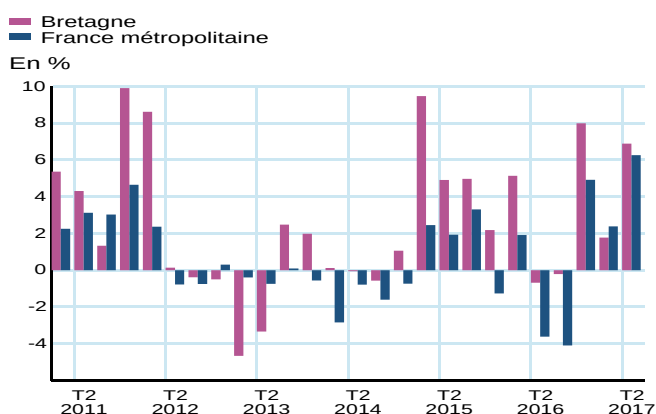
Pour les locaux commencés, le cumul annuel des superficies au 2^e trimestre (1,9 million de m²) chute de 5,8 % par rapport à celui du trimestre précédent. En France métropolitaine, il augmente de 0,9 %.

Plus forte fréquentation hôtelière depuis 2011

D'avril à juin 2017, les hôtels bretons enregistrent 2 213 000 nuitées, volume inégalé depuis 2011. La fréquentation grimpe ainsi de 6,9 % par rapport au 2^e trimestre 2016 (figure 6). En France métropolitaine, la progression est de 6,3 %. En lien avec un climat très favorable, les mois d'avril et surtout de juin portent ces hausses exceptionnelles. En Bretagne, les nombres de nuitées de ces deux mois augmentent respectivement de 6,4 % et 15,5 % par rapport aux mêmes mois de 2016. Ce regain de fréquentation du printemps

2017 concerne à la fois les touristes français (+ 6,8 %) et étrangers (+ 7,6 %).

6 Évolution de la fréquentation dans les hôtels



Notes : données trimestrielles brutes. Évolution du nombre de nuitées du trimestre de l'année n par rapport au trimestre de l'année n-1
Sources : Insee, en partenariat avec les comités régionaux du tourisme (CRT) et la DGE.

Des créations d'entreprises moins nombreuses

Au 2^e trimestre 2017, 4 770 entreprises ont été créées en Bretagne. Le nombre de créations d'entreprises repart à la baisse (-1,0 %), ne confirmant pas l'orientation positive du trimestre précédent (figure 7). Sur un an, le nombre de créations est stable. En France métropolitaine, les créations d'entreprises se replient également au 2^e trimestre (-1,5 %). Elles demeurent toutefois en légère progression sur un an (+0,5 %).

Au 2^e trimestre 2017, le recul du nombre de nouveaux micro-entrepreneurs (-3,6 %) explique les moindres créations d'entreprises en Bretagne. Hors micro-entrepreneurs, les créations d'entreprises poursuivent leur progression, de 0,7 % ce trimestre et

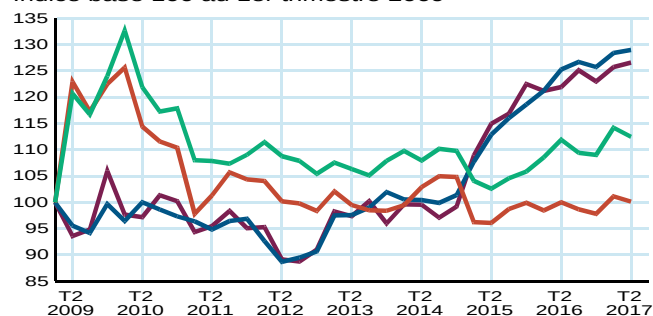
Le PIB progresse de 0,5 % par trimestre depuis la fin 2016

En France, la croissance est restée stable au deuxième trimestre 2017 (+0,5 %, après +0,5 %). La consommation des ménages a accéléré, l'investissement progresse vigoureusement, mais les exportations, bien qu'en rebond, n'ont pas profité à plein de la demande extérieure en hausse. Le climat des affaires a continué de progresser cet été, s'établissant au plus haut depuis 2011, et la croissance conserverait un rythme solide d'ici la fin de l'année (+0,5 % par trimestre), pour atteindre +1,8 % en moyenne en 2017. L'emploi marchand a continué de progresser vivement (+69 000 au T2 après +52 000 au T1), et ralentirait un peu au second semestre du fait de la suppression de la prime à l'embauche. L'emploi non marchand baisserait quant à lui nettement, du fait de la réduction du nombre d'emplois aidés. Le taux de chômage, qui s'est établi à 9,5 % au deuxième trimestre, reculerait encore légèrement à 9,4 % en fin d'année.

7 Créations d'entreprises

■ Bretagne hors micro-entr.
■ France métr. hors micro-entr.
■ Bretagne y/c micro-entr.
■ France métr. y/c micro-entr.

Indice base 100 au 1er trimestre 2009



Champ : ensemble des activités marchandes hors agriculture.

Note : données trimestrielles corrigées des variations saisonnières (CVS).

Source : Insee, REE (Répertoire des Entreprises et des Établissements - Sirene).

3,8 % sur un an. Ces évolutions différenciées valent également au niveau national.

De début juillet 2016 à fin juin 2017, 2 200 défaillances d'entreprises ont été enregistrées en Bretagne. Ce cumul annuel baisse à nouveau ce trimestre (-3,6 % par rapport au cumul de début avril 2016 à fin mars 2017). Sur un an, par rapport aux mois de juillet 2015 à juin 2016, le nombre de défaillances est en repli de 11,1 %. En France métropolitaine, les défaillances d'entreprises diminuent de 2,9 % sur le trimestre et de 9,4 % sur un an. Le département d'Ille-et-Vilaine enregistre comme au 1^{er} trimestre le plus fort recul trimestriel des défaillances (-5,5 %), suivi par le Finistère (-4,0 %) et le Morbihan (-3,3 %). Dans les Côtes-d'Armor, la baisse est plus modérée (-0,7 %). ■

La zone euro comble son retard conjoncturel

L'activité des économies avancées a accéléré au deuxième trimestre 2017, à +0,7 %, après +0,4 % au trimestre précédent. Aux États-Unis la croissance s'élèverait à +2,1 % en 2017, après +1,5 % en 2016, tandis qu'au Japon l'activité prendrait de l'élan (+1,6 % en 2017, après +1,0 % en 2016). La croissance serait également robuste dans les économies émergentes. Dans la zone euro, l'activité continuerait d'accélérer, à +2,2 % en prévision en 2017, après +1,7 % en 2016 : elle résisterait au ralentissement du pouvoir d'achat des ménages grâce à la baisse du taux d'épargne notamment en Espagne et en Italie. Au Royaume-Uni en revanche, l'activité serait pénalisée par le ralentissement de la consommation et n'augmenterait que de 1,5 % en 2017, après +1,8 % en 2016. Au total, le commerce mondial, qui a déjà nettement accéléré depuis fin 2016, progresserait de 5,4 % en 2017, après +1,6 % en 2016.

Insee Bretagne
36 place du Colombier
CS 94439
35044 Rennes Cedex

Directeur de la publication :
Éric Lesage

Rédacteur en chef :
Jean-Marc Lardoux

ISSN : 2416 - 9110
@Insee 2017

Pour en savoir plus

- Note de conjoncture : La zone euro comble son retard conjoncturel / Insee Conjoncture (2017, octobre)
- Au deuxième trimestre 2017, le pouvoir d'achat des ménages accélère / Insee - Dans : *Tableau de bord de la conjoncture* (2017, septembre)
- Au deuxième trimestre 2017, la hausse de l'emploi salarié demeure robuste / Insee - Dans : *Informations rapides - Emploi salarié* ; n° 238 (2017, septembre) - 2 p.
- 1^{er} trimestre 2017 : nette progression de l'emploi / Hervé Bovi ; Insee Bretagne - Dans : *Insee Conjoncture Bretagne* ; n°16 (2017, juillet) - 4 p.

