



Deuxième trimestre : encore bien orienté

Dans un contexte national où le PIB progresse de nouveau solidement au deuxième trimestre, l'économie régionale affiche sa vigueur. Tiré par le tertiaire marchand et l'industrie, l'emploi dans la région poursuit sur son élan : + 0,6 % après + 0,5 % au trimestre précédent. L'intérim rebondit très nettement et les services marchands progressent de nouveau à un rythme soutenu. L'emploi industriel, désormais bien orienté, augmente pour le troisième trimestre consécutif. Dans la construction, les effectifs salariés marquent le pas et peinent à redémarrer à l'inverse de la tendance nationale. Le taux de chômage poursuit sa décline : il se replie de 0,1 point et s'établit à 7,9 % de la population active. Dans la construction, les mises en chantier augmentent fortement sur le trimestre et, plus encore, sur un an. Toutefois, la reprise incontestable de l'activité dans le secteur ne se traduit toujours pas au niveau de l'emploi. La fréquentation hôtelière repart à la hausse. Les créations d'entreprises individuelles et de sociétés progressent de nouveau. Les défaillances d'entreprises poursuivent leur repli. Une croissance de 0,5 % est attendue en France au troisième trimestre 2017.

David Amonou, Guillaume Coutard, Serge Fraboul, Insee

Rédaction achevée le 3 octobre 2017

Emploi régional dynamique dans le tertiaire et l'industrie

Au deuxième trimestre 2017, l'emploi salarié marchand non agricole progresse de nouveau nettement (+ 0,6 %, soit + 5 760 postes), à un rythme voisin du trimestre précédent (+ 0,5 % contre + 0,4 % initialement annoncé). En France métropolitaine, la hausse est moins soutenue (+ 0,4 %). L'emploi augmente vivement en Loire-Atlantique (+ 1,1 %). Il progresse également en Mayenne (+ 0,6 %), Vendée (+ 0,5 %) et Maine-et-Loire (+ 0,4 %). En revanche, il se replie dans la Sarthe (- 0,3 %). Sur un an, l'emploi salarié s'accroît de 2,2 % dans la région contre + 1,6 % au niveau national. Par département, les évolutions annuelles sont positives mais d'ampleur inégale : Loire-Atlantique (+ 3,3 %), Vendée (+ 2,6 %), Maine-et-Loire (+ 1,0 %), Mayenne (+ 0,8 %) et Sarthe (+ 0,5 %).

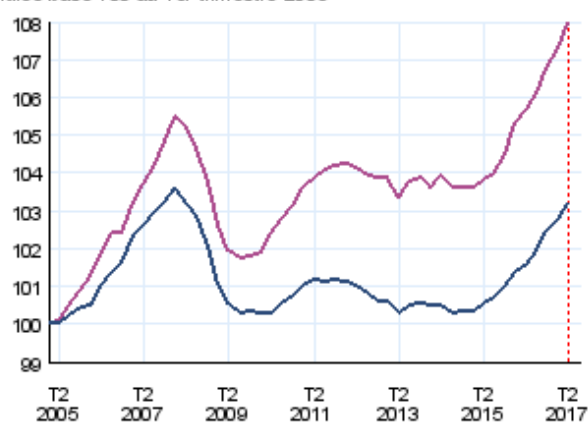
Services marchands de nouveau en hausse et rebond dans l'intérim

Hors intérim, les effectifs des services marchands augmentent de nouveau assez nettement (+ 0,5 %, soit + 1 870 postes), après + 0,6 % au trimestre précédent. Ils sont également en hausse au niveau national (+ 0,4 %). Le nombre de salariés progresse nettement en Loire-Atlantique (+ 0,6 %) et Vendée (+ 0,5 %), plus légèrement en Maine-et-Loire (+ 0,2 %) et Mayenne (+ 0,2 %). À l'inverse, il diminue dans la Sarthe (- 0,3 %). Sur un an, l'emploi croît de 1,7 % dans la région et en France métropolitaine.

1 Évolution de l'emploi salarié marchand

— Pays de la Loire
— France hors Mayotte

Indice base 100 au 1er trimestre 2005

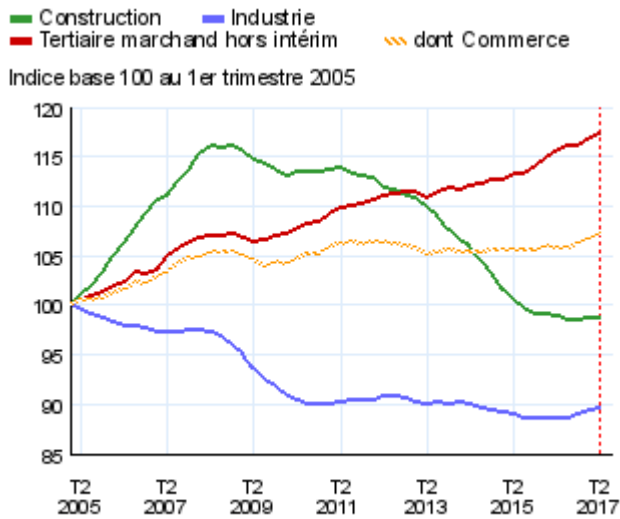


Champ : emploi salarié hors agriculture, secteurs principalement non marchands et salariés des particuliers employeurs.

Notes : données CVS, en fin de trimestre. Les données du dernier trimestre affiché sont provisoires.

Source : Insee, estimations d'emploi ; estimations trimestrielles Acoiss-Urssaf, Dares, Insee.

2 Évolution de l'emploi salarié marchand par secteur dans les Pays de la Loire



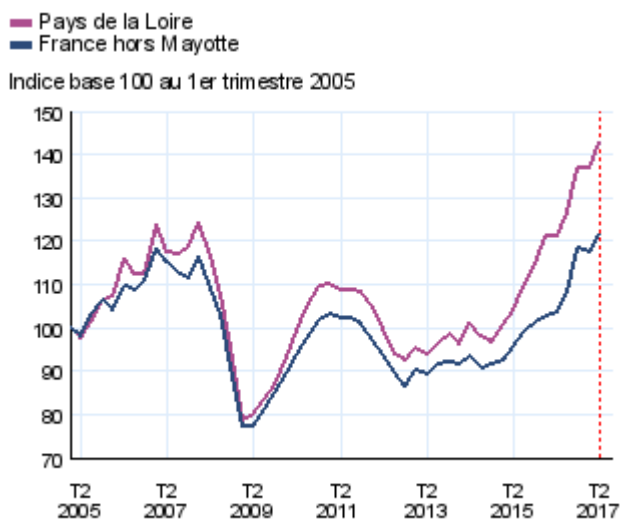
Champ : emploi salarié hors agriculture, secteurs principalement non marchands et salariés des particuliers employeurs.
Notes : données CVS, en fin de trimestre. Les données du dernier trimestre affiché sont provisoires.
Source : Insee, estimations d'emploi ; estimations trimestrielles Acoess-Urssaf, Dares, Insee.

Le secteur des activités scientifiques et techniques, services administratifs et soutien contribue le plus à la hausse (+0,6 %, +790 postes), devant ceux de l'hébergement et restauration (+1,2 %, +560 postes), des autres activités de services (+0,4 %, +190 postes) et du transport et entreposage (+0,1 %, +110 postes).

Le nombre d'intérimaires, comptabilisés dans le secteur tertiaire quel que soit le secteur dans lequel ils effectuent leur mission, rebondit nettement (+4,3 %, +2 430 postes). Au plan national, il progresse légèrement moins vite (+3,3 %). Il est en hausse dans tous les départements, sauf en Vendée. Sur un an, la croissance de l'intérim est très forte dans la région (+18,2 %) et en France métropolitaine (+17,3 %).

Dans le commerce, le nombre de salariés est de nouveau en hausse (+0,4 %, +720 postes). Il s'accroît de 1,3 % sur un an.

3 Évolution de l'emploi intérimaire



Champ : emploi salarié hors agriculture, secteurs principalement non marchands et salariés des particuliers employeurs.
Notes : données CVS, en fin de trimestre. Les données du dernier trimestre affiché sont provisoires.
Source : Insee, estimations d'emploi ; estimations trimestrielles Acoess-Urssaf, Dares, Insee.

Avertissement : À partir des résultats du premier trimestre 2017, les estimations trimestrielles d'emploi localisées commentées dans les notes de conjoncture régionale sont réalisées en partenariat avec l'Acoess et les Urssaf ainsi que la Dares. Les niveaux d'emploi restent issus des estimations annuelles d'emploi produites par l'Insee. À ces niveaux d'emploi de référence, sont appliqués des taux d'évolution trimestriels élaborés par l'Acoess et les Urssaf sur le champ privé hors intérim, et la Dares sur l'intérim. La synthèse de l'ensemble des éléments est assurée par l'Insee. Parallèlement aux publications régionales de l'Insee, les Urssaf publient des StatUr sur les effectifs salariés, la masse salariale et le salaire moyen par tête. Les niveaux publiés dans ces deux publications sont différents (emploi en personnes physiques pour l'Insee versus nombre de postes pour les Urssaf). Sur le champ commun, les taux d'évolutions corrigés des variations saisonnières peuvent différer légèrement sur les échelons agrégés présentés dans les notes de conjoncture et les StatUr, compte tenu d'effets de composition liés aux écarts de niveaux.

Par ailleurs, l'introduction de la Déclaration sociale nominative (DSN) en remplacement du bordereau récapitulatif de cotisations (BRC) peut transitoirement affecter les comportements déclaratifs des entreprises. Ces modifications sont susceptibles de générer des révisions accrues sur les données.

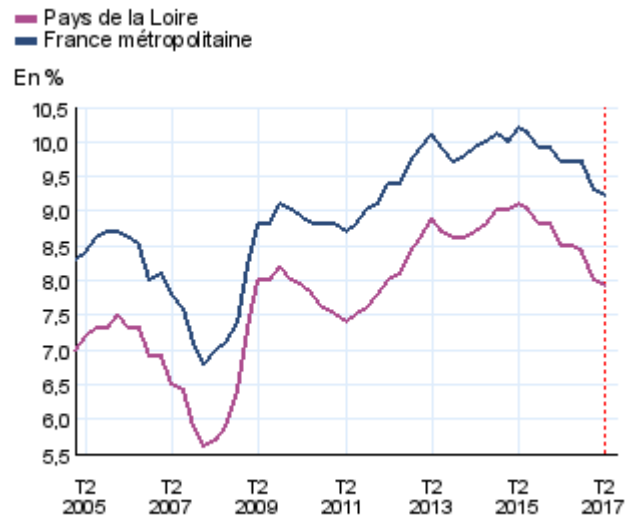
Industrie bien orientée mais construction stable

L'emploi industriel régional continue sur sa lancée : il progresse pour le troisième trimestre consécutif (+0,3 %, soit +800 postes). À l'inverse, il ne redémarre toujours pas au niveau national (-0,1 %). À l'exception de la Sarthe où ils sont stables, les effectifs augmentent dans tous les départements : +0,5 % en Mayenne, +0,4 % en Loire-Atlantique et Vendée et +0,3 % en Maine-et-Loire. Sur un an, l'emploi dans l'industrie est en hausse de 1,1 % alors qu'il baisse de 0,4 % en France métropolitaine.

Le secteur de l'agroalimentaire (+0,7 %, +420 postes) contribue le plus à la croissance, devant ceux des biens d'équipement (+0,5 %, +170 postes), des autres produits industriels (+0,1 %, +160 postes) et des matériels de transport (+0,4 %, +120 postes). Seul le secteur de l'énergie est en baisse (-0,4 %, -70 postes).

Dans le secteur de la construction, l'emploi marque le pas (-0,1 %, -60 postes) après une hausse au trimestre précédent. En revanche, il progresse de nouveau au niveau national (+0,4 %). Le nombre de salariés de la construction s'accroît en Loire-Atlantique et Vendée mais recule dans les autres départements. Sur un an, l'emploi du secteur se replie dans la région (-0,3 %) alors qu'il progresse en France métropolitaine (+0,7 %).

4 Taux de chômage



Notes : données trimestrielles CVS. Les données du dernier trimestre affiché sont provisoires.
Source : Insee, taux de chômage au sens du BIT et taux de chômage localisé.

Nouvelle baisse du taux de chômage, mais plus légère

Au deuxième trimestre 2017, le taux de chômage se replie légèrement de 0,1 point dans les Pays de la Loire et s'établit à 7,9 % de la population active. Au trimestre précédent, il avait reculé plus

nettement de 0,3 point (le taux de chômage du premier trimestre est confirmé à 8,0 %). Le taux de chômage de la France métropolitaine baisse également de 0,1 point pour s'établir à 9,2 %. La région affiche toujours le plus faible taux de chômage devant la Bretagne et l'Île-de-France. Il diminue de 0,2 point en Loire-Atlantique (7,6 %) et en Vendée (7,2 %) et de 0,1 point en Maine-et-Loire (8,6 %) et dans la Sarthe (9,1 %). Il est stable en Mayenne à 6,3 % de la population active.

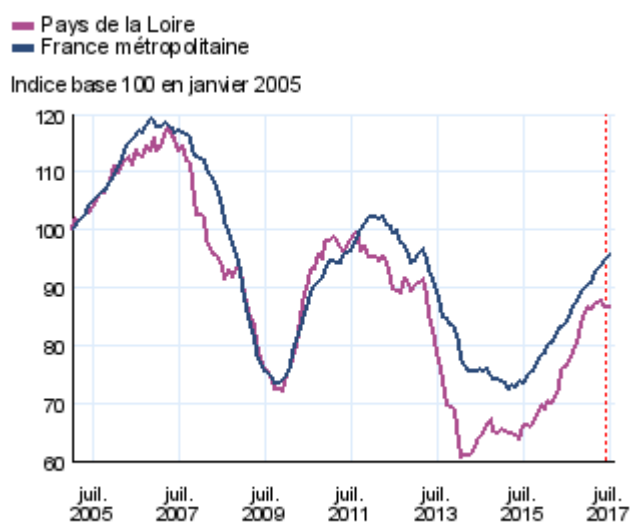
Sur un an, le taux de chômage diminue de 0,6 point dans les Pays de la Loire contre 0,5 point en France métropolitaine. Tous les départements affichent des baisses : - 0,7 point en Loire-Atlantique et Vendée, - 0,6 point en Maine-et-Loire et dans la Sarthe et - 0,3 point en Mayenne.

La hausse des mises en chantier se poursuit

Fin juin 2017, le nombre de logements autorisés à la construction diminue de 1,1 % par rapport au trimestre précédent, baissant de 29 800 logements autorisés en cumul annuel en fin de trimestre à 29 500. À l'inverse, les autorisations à la construction augmentent en France métropolitaine (+ 2,4 %). Les autorisations reculent en Loire-Atlantique et en Maine-et-Loire mais progressent en Vendée. Le nombre de permis autorisés augmente pour les logements individuels (+ 1,9 %), mais diminue pour le parc collectif et en résidence (- 5,0 %).

Sur un an, le nombre de logements autorisés progresse de 14,0 % dans les Pays de la Loire et de 14,2 % au niveau national.

5 Évolution du nombre de logements autorisés à la construction



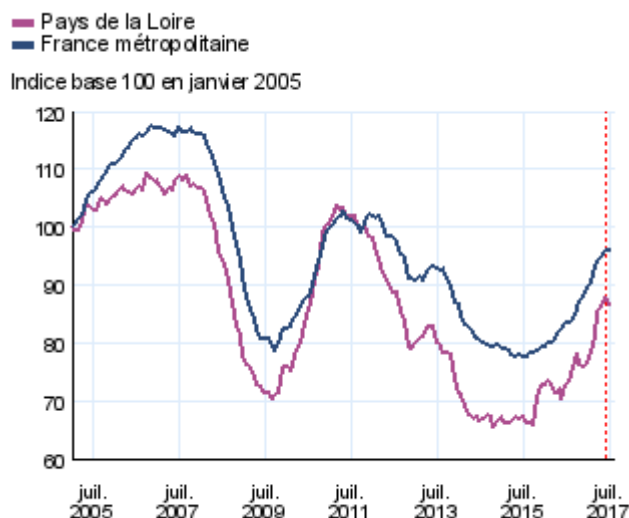
Notes : données mensuelles brutes, en date réelle. Chaque point représente l'évolution du cumul des 12 derniers mois.
Source : SoeS, Sit@del2.

Fin juin 2017, 27 100 logements sont mis en chantier au cours des douze derniers mois dans les Pays de la Loire. Au deuxième trimestre, les mises en chantier dans la région progressent de nouveau nettement (+ 8,6 %). Elles augmentent à un rythme moins soutenu au niveau national (+ 3,1 %). Dans la région, les mises en chantier progressent fortement pour le parc collectif (+ 13,0 %) et, dans une moindre mesure, pour les logements individuels (+ 6,0 %).

Le nombre de logements commencés augmente dans tous les départements, particulièrement en Loire-Atlantique et en Vendée.

Sur un an, les mises en chantier progressent très fortement de 25,4 % dans la région et de 16,3 % au niveau national.

6 Évolution du nombre de logements commencés



Notes : données mensuelles brutes, en date réelle. Chaque point représente l'évolution du cumul des 12 derniers mois.
Source : SoeS, Sit@del2.

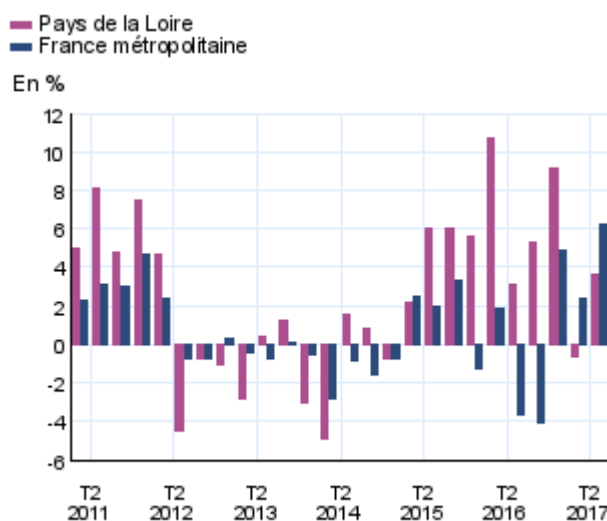
Rebond de la fréquentation hôtelière

Avec 2,01 millions de nuitées au deuxième trimestre 2017, la fréquentation hôtelière régionale augmente par rapport au même trimestre de l'année précédente (+ 3,6 %). Cette hausse fait plus que compenser le repli du premier trimestre. La fréquentation progresse de nouveau et plus nettement en France métropolitaine (+ 6,3 %).

La hausse est particulièrement marquée en avril (+ 9,7 %). La fréquentation hôtelière progresse en juin de 3,3 % tandis qu'elle diminue en mai (- 1,6 %). En France métropolitaine, les nuitées augmentent également très fortement en avril (+ 15,3 %) et sont en moindre hausse en mai et juin (respectivement + 0,4 % et + 4,5 %).

Dans les Pays de la Loire, la hausse de la fréquentation concerne la clientèle française comme étrangère (respectivement 3,1 % et 7,1 %). En France métropolitaine, les nuitées françaises (+ 4,3 %) et étrangères (+ 9,7 %) progressent également.

7 Évolution de la fréquentation dans les hôtels



Notes : données trimestrielles brutes. Évolution du nombre de nuitées du trimestre de l'année n par rapport au trimestre de l'année n-1.
Source : Insee, en partenariat avec les comités régionaux du tourisme (CRT) et la DGE.

La hausse des créations d'entreprises ralentit

Au deuxième trimestre 2017, 5 676 entreprises sont créées dans les Pays de la Loire, soit une hausse de 1,0 % par rapport au trimestre précédent. Les créations d'entreprises progressent à un rythme moins soutenu qu'au trimestre précédent dans la région, tandis qu'elles diminuent de 1,5 % au niveau national. Les créations d'entreprises individuelles et de sociétés progressent de nouveau (+ 4,0 %), à un rythme plus soutenu qu'en France métropolitaine (+ 0,5 %). Les immatriculations de micro-entrepreneurs se replient dans la région (- 3,8 %) comme au niveau national (- 4,3 %).

Dans les Pays de la Loire, les créations d'entreprises diminuent nettement dans la construction tandis qu'elles progressent dans les services et l'industrie.

8 Créations d'entreprises

■ Pays de la Loire hors micro-entr.
■ France métro. hors micro-entr.
■ Pays de la Loire y/c micro-entr.
■ France métro. y/c micro-entr.

Indice base 100 au 1er trimestre 2009



Champ : ensemble des activités marchandes hors agriculture.

Note : données trimestrielles corrigées des variations saisonnières (CVS).

Source : Insee, REE (Répertoire des Entreprises et des Établissements - Sirene).

Le PIB progresse de 0,5 % par an depuis fin 2016

En France, la croissance est restée stable au deuxième trimestre 2017 (+ 0,5 %, après + 0,5 %). La consommation des ménages a accéléré, l'investissement progresse vigoureusement, mais les exportations, bien qu'en rebond, n'ont pas profité à plein de la demande extérieure en hausse. Le climat des affaires a continué de progresser cet été, s'établissant au plus haut depuis 2011, et la croissance conserverait un rythme solide d'ici la fin de l'année (+ 0,5 % par trimestre), pour atteindre + 1,8 % en moyenne en 2017. L'emploi marchand a continué de progresser vivement (+ 69 000 au T2 après + 52 000 au T1), et ralentirait un peu au second semestre du fait de la suppression de la prime à l'embauche. L'emploi non marchand baisserait quant à lui nettement, du fait de la réduction du nombre d'emplois aidés. Le taux de chômage France entière (métropole et DOM), qui s'est établi à 9,5 % au deuxième trimestre, reculerait encore légèrement à 9,4 % en fin d'année.

Sur un an, les créations d'entreprises progressent de 0,9 % dans les Pays de la Loire, et de 0,5 % en France métropolitaine. Les créations d'entreprises individuelles et de sociétés sont en hausse de 13,1 % dans la région sur la période.

Fin juin 2017, 2 564 défaillances d'entreprises sont enregistrées sur les douze derniers mois glissants. Au deuxième trimestre, les défaillances reculent de 1,3 % par rapport aux douze derniers mois glissants à la fin du trimestre précédent. Il s'agit du septième trimestre consécutif de baisse. Elles reculent également au niveau national (- 2,9 %).

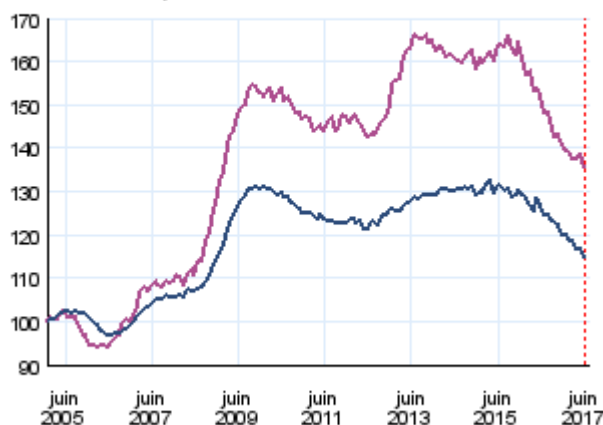
Dans les Pays de la Loire, les défaillances d'entreprises sont en baisse dans la construction, le commerce et les activités immobilières.

Sur un an, le nombre de défaillances diminue de 11,0 % dans les Pays de la Loire et de 9,4 % au niveau national. ■

9 Défaillances d'entreprises

■ Pays de la Loire
■ France métropolitaine

Indice base 100 en janvier 2005



Notes : données mensuelles brutes au 24 août 2017, en date de jugement. Chaque point représente l'évolution du cumul des 12 derniers mois.

Source : Fiben, Banque de France.

La zone euro comble son retard conjoncturel

L'activité des économies avancées a accéléré au deuxième trimestre 2017, à + 0,7 %, après + 0,4 % au trimestre précédent. Aux États-Unis, la croissance s'élèverait à + 2,1 % en 2017, après + 1,5 % en 2016, tandis qu'au Japon l'activité prendrait de l'élan (+ 1,6 % en 2017, après + 1,0 % en 2016). La croissance serait également robuste dans les économies émergentes. Dans la zone euro, l'activité continuerait d'accélérer, à + 2,2 % en prévision en 2017 après + 1,7 % en 2016 : elle résisterait au ralentissement du pouvoir d'achat des ménages grâce à la baisse du taux d'épargne notamment en Espagne et en Italie. Au Royaume-Uni en revanche, l'activité serait pénalisée par le ralentissement de la consommation et n'augmenterait que de + 1,5 % en 2017, après + 1,8 % en 2016. Au total, le commerce mondial, qui a déjà nettement accéléré depuis fin 2016, progresserait de 5,4 % en 2017 après + 1,6 % en 2016.

Insee Pays de la Loire
105, rue des Français Libres - BP 67401 -
44274 NANTES cedex 2

Directeur de la publication :
Pascal Seguin

Rédactrice en chef :
Myriam Boursier

Bureau de presse régional :
02 40 41 75 89

Coordination :
Serge Fraboul
ISSN : 2416-8807

© Insee 2017

Pour en savoir plus :

- Note de conjoncture nationale d'octobre 2017 « [La zone euro comble son retard conjoncturel](#) »
- D'autres indicateurs conjoncturels régionaux sont diffusés régulièrement dans le [Tableau de bord conjoncturel](#) sur insee.fr