

# Informations Rapides

27 septembre 2017 - n° 256

Principaux indicateurs



## ■ Enquête mensuelle de conjoncture auprès des ménages – Septembre 2017

### En septembre 2017, la confiance des ménages diminue de nouveau

En septembre 2017, la confiance des ménages dans la situation économique diminue pour le troisième mois consécutif : l'indicateur qui la synthétise perd 2 points et atteint 101. Il demeure légèrement au-dessus de sa moyenne de longue période (100).

#### Situation personnelle

##### Situation financière passée et future : dégradation

En septembre, les ménages sont un peu moins optimistes sur leur *situation financière future* : le solde correspondant perd 2 points et s'éloigne de sa moyenne de longue période. L'opinion des ménages sur leur *situation financière passée* se dégrade davantage : le solde perd 4 points après une stabilité en août et repasse juste au-dessus de sa moyenne de longue période.

Cependant, la proportion de ménages estimant qu'il est *opportun de faire des achats importants* est quasi stable en septembre. Le solde correspondant se maintient donc bien au-dessus de sa moyenne de long terme.

##### Capacité d'épargne actuelle et future : en baisse

En septembre, le solde d'opinion des ménages sur leur *capacité d'épargne future* se replie légèrement et celui sur leur *capacité d'épargne actuelle* baisse aussi (-2 points pour chaque solde). Tous deux se maintiennent néanmoins au-dessus de leur moyenne de long terme.

La part de ménages estimant qu'il est *opportun d'épargner* diminue en septembre (-3 points). Le solde est nettement inférieur à sa moyenne de longue période.

#### Indicateur synthétique de confiance des ménages

Données CVS, indicateur normalisé de moyenne 100 et d'écart-type 10



Source : Insee

#### OPINION DES MÉNAGES : l'indicateur synthétique et les soldes d'opinion

soldes de réponses CVS, en points

	Moy. (1)	Juin 17	Juillet 17	Août 17	Sept. 17
Indicateur synthétique (2)	100	108	104	103	101
Situation financière personnelle - évolution passée	-21	-14	-18	-18	-22
Situation financière personnelle - perspectives d'évolution	-5	-3	-10	-9	-11
Capacité d'épargne actuelle	8	14	12	12	10
Capacité d'épargne future	-9	1	-3	-1	-3
Opportunité d'épargner	18	7	9	7	4
Opportunité de faire des achats importants	-14	-1	-1	-3	-2
Niveau de vie en France - évolution passée	-45	-39	-39	-40	-41
Niveau de vie en France - perspectives d'évolution	-25	0	-10	-19	-22
Chômage - perspectives d'évolution	35	6	9	3	15
Prix - évolution passée	-16	-54	-54	-55	-55
Prix - perspectives d'évolution	-34	-41	-32	-33	-30

(1) Moyenne de janvier 1987 à décembre 2016

(2) Cet indicateur est normalisé de manière à avoir une moyenne de 100 et un écart-type de 10 sur la période d'estimation (1987-2016).

Source : Insee, enquête mensuelle de conjoncture auprès des ménages

## Contexte économique en France

### Niveau de vie futur en France : le solde revient à son niveau d'avril 2017

En septembre, l'opinion des ménages sur le *niveau de vie futur* en France se détériore de nouveau : en perdant 3 points, le solde correspondant retrouve son niveau d'avril 2017 et se rapproche de sa moyenne de long terme. Le solde d'opinion des ménages sur le *niveau de vie passé* en France est presque inchangé (-1 point en septembre, comme en août) et reste légèrement au-dessus de sa moyenne de long terme.

### Chômage : craintes en nette recrudescence

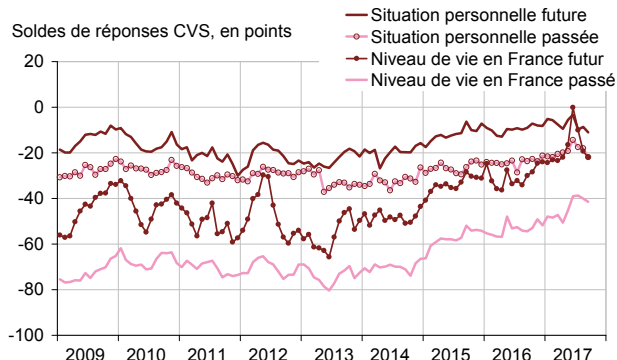
Les craintes des ménages en matière d'évolution du chômage rebondissent : le solde correspondant augmente de 12 points et retrouve son niveau d'avril 2017. Il reste cependant bien inférieur à sa moyenne de longue période.

### Inflation anticipée en hausse

En septembre, les ménages sont plus nombreux qu'en août à estimer que les prix augmenteront *au cours des douze prochains mois* : le solde correspondant s'élève de 3 points et s'éloigne de sa moyenne de longue période.

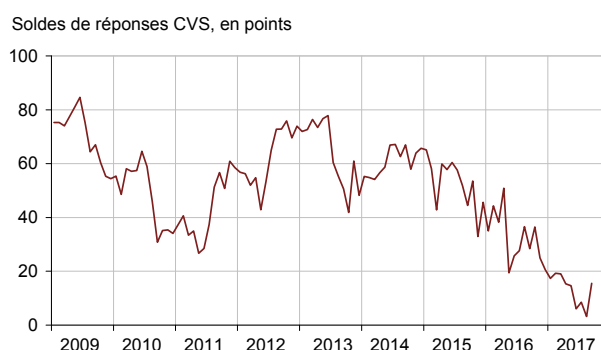
Les ménages sont en revanche aussi nombreux qu'en août à estimer que les prix ont augmenté *au cours des douze derniers mois*. Le solde correspondant demeure donc très en deçà de sa moyenne de long terme.

## Soldes d'opinion sur la situation financière personnelle et le niveau de vie en France



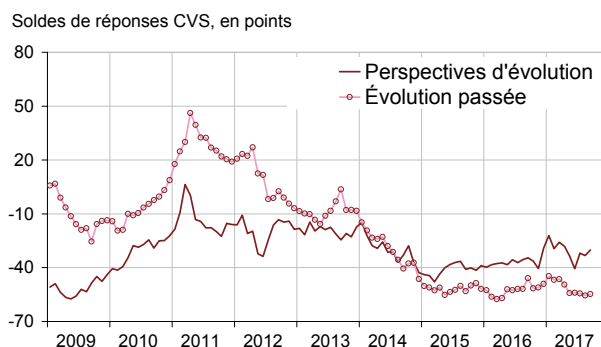
Source : Insee

## Opinion des ménages sur le chômage



Source : Insee

## Opinion des ménages sur les prix



Source : Insee

### Pour en savoir plus :

**Définition** - L'indicateur synthétique de confiance des ménages résume leur opinion sur la situation économique : plus sa valeur est élevée, plus le jugement des ménages sur la situation économique est favorable. Il est calculé selon la technique de l'analyse factorielle. Cette technique permet de résumer l'évolution concomitante de plusieurs variables dont les mouvements sont très corrélés. L'indicateur décrit ici la composante commune de 8 soldes d'opinion : niveau de vie passé et futur en France, situation financière personnelle passée et future, chômage, opportunité de faire des achats importants, capacité d'épargne actuelle et capacité d'épargne future.

**Méthode de calcul** - Environ 2000 ménages sont interrogés chaque mois par téléphone. Les interrogations ont lieu au cours des trois premières semaines de chaque mois.

Les réponses à cette enquête ont été collectées du 29 août au 18 septembre 2017.

Pour chaque question posée, on calcule un solde d'opinion par différence entre les pourcentages de réponses positives et négatives. Le niveau de ces soldes n'étant pas directement interprétable, les commentaires ci-dessus s'appuient sur leurs seules évolutions et leur écart à la moyenne de long terme.

Les coefficients saisonniers étant recalculés chaque mois, l'historique des soldes corrigés des variations saisonnières (CVS) est légèrement révisé à l'occasion de chaque publication.

- Des données complémentaires (séries longues, méthodologie, pages internet associées, etc.) sont disponibles sur la page web de cet indicateur : <https://www.insee.fr/fr/statistiques?debut=0&theme=30&conjoncture=32>
- Retrouvez les séries longues dans la BDM : <https://www.insee.fr/fr/statistiques/series/102414547>
- Suivez-nous aussi sur Twitter @InseeFr : <https://twitter.com/InseeFr>
- Contact presse : [bureau-de-presse@insee.fr](mailto:bureau-de-presse@insee.fr)

Prochaine publication : le 27 octobre 2017 à 8h45