

Informations Rapides

26 septembre 2017 - n° 250

Principaux indicateurs



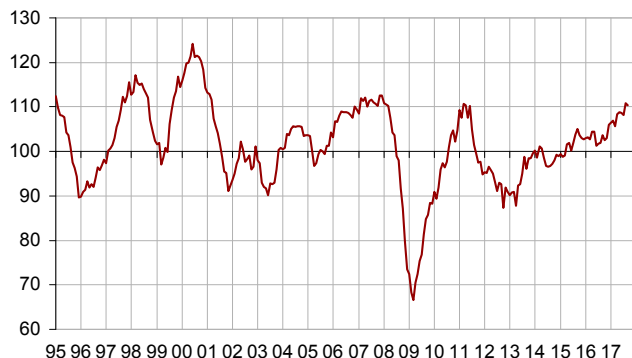
■ Enquête mensuelle de conjoncture dans l'industrie – Septembre 2017

En septembre 2017, le climat des affaires dans l'industrie manufacturière se maintient nettement au-dessus de sa moyenne de long terme

Selon les chefs d'entreprise interrogés en septembre 2017, le climat conjoncturel dans l'industrie est quasi stable après avoir atteint en août son plus haut niveau depuis décembre 2007.

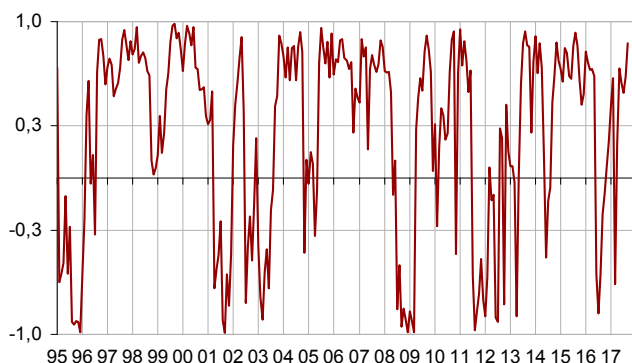
Indicateur synthétique du climat des affaires

Normalisé de moyenne 100 et d'écart-type 10



L'indicateur de retournement reste dans la zone indiquant une conjoncture favorable.

Indicateur de retournement



Lecture : proche de 1 (respectivement -1), l'indicateur signale un climat conjoncturel favorable (respectivement défavorable). La zone d'incertitude conjoncturelle est comprise entre -0,3 et +0,3.

L'optimisme des industriels sur leurs perspectives d'activité se renforce

Après une forte augmentation au mois d'août (+12 points), le solde d'opinion des industriels sur leur production passée se replie nettement en septembre (-10 points) mais reste bien au-dessus de la normale. Celui sur leurs perspectives personnelles de production, déjà largement au-dessus de sa moyenne en août, augmente de nouveau.

Les industriels sont également plus optimistes sur les perspectives générales de production du secteur. Le solde correspondant repart à la hausse et atteint son plus haut niveau depuis octobre 2000.

Le solde sur les carnets de commandes globaux se redresse également et atteint son plus haut niveau depuis mars 2008. Celui sur les carnets de commandes étrangers est stable, nettement au-dessus de sa moyenne.

Enfin, les industriels sont aussi nombreux qu'en août à juger que leurs stocks de produits finis sont inférieurs à la normale : le solde d'opinion reste au-dessous de sa moyenne de long terme.

Opinion des industriels dans l'industrie manufacturière

Soldes d'opinion, en % CVS

Industrie manufacturière	Moy*	Juin 17	Juil. 17	Août 17	Sept. 17
Indicateur synthétique	100	109	108	111	110
Production passée	5	11	9	21	11
Stocks	13	6	5	4	4
Carnets de commandes globaux	-18	-2	-3	-3	-1
Carnets de commandes étrangers	-14	-1	-1	0	0
Perspectives personnelles de production	5	13	11	14	18
Perspectives générales de production	-9	16	21	20	23

* Moyenne depuis 1976.

Source : Insee - enquête mensuelle de conjoncture dans l'industrie

Dans l'agroalimentaire, le climat des affaires est moins favorable

Le climat des affaires dans l'industrie agroalimentaire perd trois points en septembre. À 107, il reste nettement au-dessus de sa moyenne de long terme. Ce repli provient essentiellement d'une forte baisse des soldes sur la production passée et, dans une moindre mesure, des perspectives personnelles de production.

Le climat conjoncturel est quasi-stable dans les biens d'équipement

Dans l'industrie des biens d'équipement, le climat des affaires est quasi stable après avoir atteint en juillet son plus haut niveau depuis mars 2008. À 108, il reste nettement au-dessus de la normale. La forte hausse du solde sur les perspectives personnelles de production est pratiquement compensée par une baisse des soldes sur la production passée et les carnets de commandes étrangers.

Le climat des affaires s'améliore dans les machines et équipements, est stable dans les produits informatiques, électroniques et optiques et se dégrade dans les équipements électriques.

Le climat conjoncturel est stable dans les matériels de transport

Dans les matériels de transport, le climat conjoncturel se situe à 109 depuis juillet, nettement au-dessus de sa moyenne de longue période. La baisse des soldes sur l'activité passée et future est compensée par une hausse de ceux sur les carnets de commandes globaux et étrangers.

Le climat est stable dans l'industrie automobile tandis qu'il s'améliore encore un peu dans la fabrication des autres matériels de transport.

Le climat conjoncturel est stable dans les « autres industries »

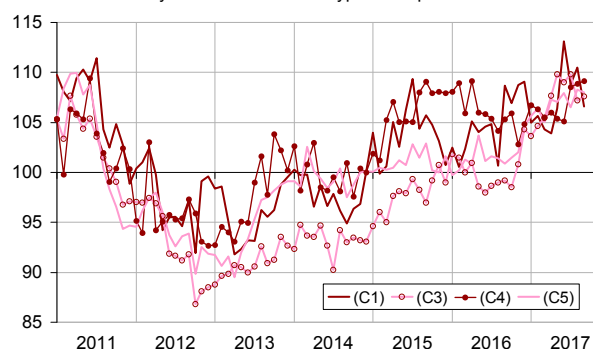
Le climat des affaires dans l'ensemble des « autres industries » est stable à 108, nettement au-dessus de la moyenne. La baisse des soldes sur les carnets de commandes étrangers et la production passée est compensée par une amélioration du solde sur les perspectives personnelles de production.

Le climat reste au-dessus de sa moyenne dans tous les sous-secteurs. En particulier, l'indicateur de climat des affaires s'améliore dans le caoutchouc-plasturgie

et se redresse dans le bois-papier et l'habillement-textile. Il est stable dans la métallurgie et la chimie. En revanche, il se replie un peu dans les « autres industries manufacturières ».

Climat des affaires dans les principaux sous-secteurs de l'industrie manufacturière

Normalisés de moyenne 100 et d'écart-type 10 depuis 1990



Légende : (C1) : agroalimentaire - (C3) : biens d'équipement - (C4) : matériels de transport - (C5) : autres industries

Indicateurs synthétiques du climat des affaires dans les sous-secteurs de l'industrie manufacturière

Normalisés de moyenne 100 et d'écart-type 10 depuis 1990

NA* : (A17) et [A38 et A64]	Poids** (%)	Juil. 17	Août 17	Sept. 17
(C1) Agroalimentaire	22	109	110	107
(C3) Biens d'équipement	11	110	107	108
[CI] Produits informatiques, électroniques et optiques	3	114	112	112
[CJ] Équipements électriques	3	107	108	103
[CK] Machines et équipements	5	107	103	105
(C4) Matériels de transport	15	109	109	109
[CL1] Automobile	7	110	111	111
[CL2] Autres matériels de transport	8	104	104	105
(C5) Autres industries	46	107	108	108
[CB] Textile, habillement, cuir	2	105	103	105
[CC] Bois, papier, imprimerie	5	112	111	113
[CE] Chimie	9	108	109	109
[CG] Caoutchouc, plasturgie...	7	112	112	114
[CH] Métallurgie et autres produits métalliques	11	103	105	105
[CM] Autres industries manufacturières	9	97	104	102

* NA : Nomenclature agrégée, fondée sur la NAF rév.2.

** Poids utilisés pour agréger les soldes d'opinion sous-sectoriels.

Source : Insee - enquête mensuelle de conjoncture dans l'industrie

Pour en savoir plus :

- Des données complémentaires (séries longues, méthodologie, pages internet associées, nomenclatures, etc.) sont disponibles sur la page web de cet indicateur : <https://www.insee.fr/fr/statistiques?debut=0&theme=30&conjoncture=4>
- Retrouvez les séries longues dans la BDM : <https://www.insee.fr/fr/statistiques/series/102393833>
- Suivez-nous aussi sur Twitter @InseeFr : <https://twitter.com/InseeFr>
- Contact presse : bureau-de-presse@insee.fr

Prochaine publication : le 24 octobre 2017 à 8h45