

Informations Rapides

26 septembre 2017 - n° 251

Principaux indicateurs



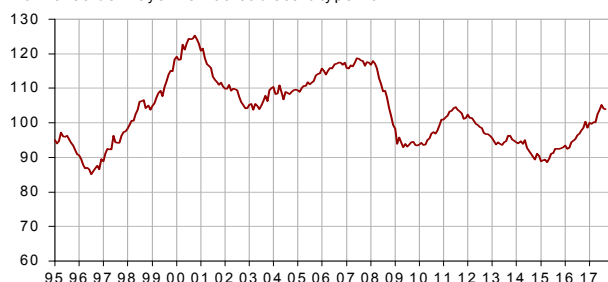
■ Enquête mensuelle de conjoncture dans l'industrie du bâtiment – Septembre 2017

En septembre 2017, le climat conjoncturel est stable dans l'industrie du bâtiment

Selon les chefs d'entreprise du bâtiment interrogés en septembre 2017, le climat des affaires est stable. Après avoir perdu un point en août, l'indicateur qui le synthétise se maintient à 104, nettement au-dessus de sa moyenne de long terme (100).

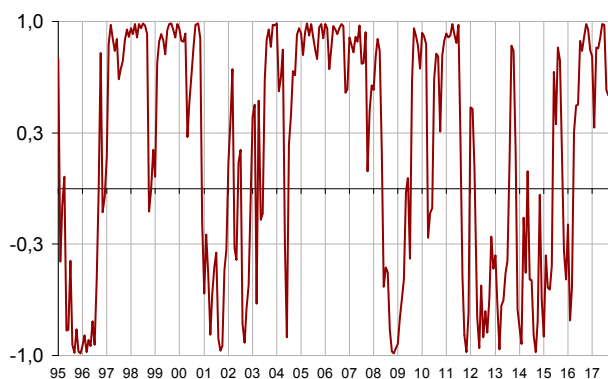
Indicateur synthétique du climat des affaires

Normalisé de moyenne 100 et d'écart-type 10



L'indicateur de retournement reste dans la zone de climat conjoncturel favorable.

Indicateur de retournement



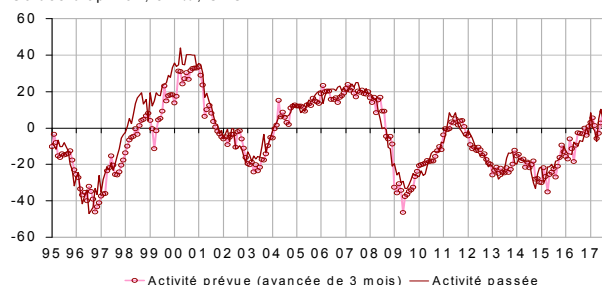
Lecture : proche de 1 (respectivement -1), l'indicateur signale un climat conjoncturel favorable (respectivement défavorable). La zone d'incertitude conjoncturelle est comprise entre -0,3 et +0,3.

Nettement plus d'entrepreneurs signalent une hausse de leur activité passée

En septembre 2017, les entrepreneurs sont bien plus nombreux que le mois précédent à signaler une augmentation de leur activité passée. Le solde correspondant rebondit nettement et se situe largement au-dessus de sa moyenne de long terme. En revanche, le solde d'opinion sur l'activité prévue baisse mais demeure bien au-dessus de son niveau moyen de long terme.

Évolution de l'activité dans le bâtiment

Soldes d'opinion, en %, CVS



Conjoncture dans l'industrie du bâtiment

Soldes d'opinion, en %, CVS

	Moy*	Juin 17	Juil. 17	Août 17	Sept. 17
Climat des affaires	100	104	105	104	104
Activité passée	-4	10	5	2	7
Activité prévue	-6	3	11	12	8
Persp. générales	-18		13		
Effectifs passés	-6	-5	-2	-8	-8
Effectifs prévus	-5	3	6	3	3
Jugements sur les carnets de commandes	-24	-24	-21	-20	-22
Carnets de commandes (en mois)	5,5	7,2	7,4	7,3	7,4
Taux d'utilisation des capacités de production	88,4	87,9	88,5	88,4	88,3
Goulots de production (en %)	32	29	31	30	26
- Pour insuffisance de personnel (en %)	13,8	7,1	9,4	9,7	9,3
Difficultés de recrutement (en %)	57		55		
Prix	-15	-13	-6	-8	-5
Situation de trésorerie	-10		-9		
Délais de paiement	29		20		

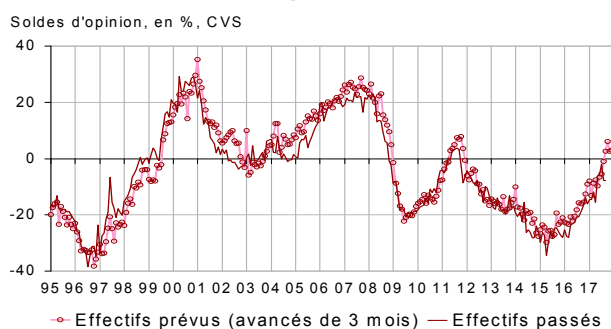
* Moyenne depuis avril 1975 pour le climat, depuis septembre 1993 pour les soldes

Source : Insee - enquête mensuelle de conjoncture dans le bâtiment

L'opinion des entrepreneurs concernant l'emploi est inchangée

En septembre 2017, les entrepreneurs sont aussi nombreux qu'en août à indiquer avoir augmenté leurs effectifs au cours des trois derniers mois. Le solde correspondant est stable à un niveau inférieur à sa moyenne de long terme. Ils sont aussi nombreux qu'en août à prévoir de recruter : le solde d'opinion sur les effectifs prévus, positif depuis juin 2017, est stable bien au-dessus de sa moyenne de long terme.

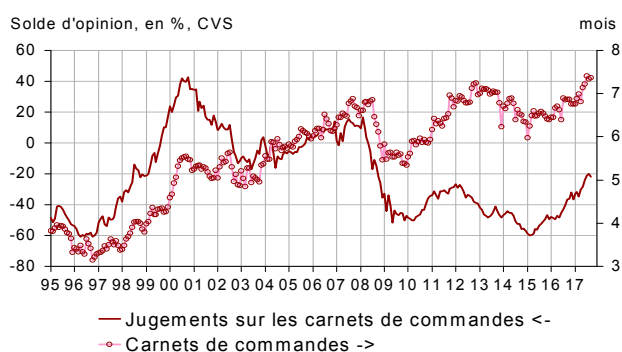
Évolution de l'emploi dans le bâtiment



Les carnets de commandes sont un peu moins remplis

En septembre 2017, les entrepreneurs sont un peu moins nombreux qu'en août à juger que leurs carnets de commandes sont bien garnis pour la période. Le solde correspondant diminue pour la première fois depuis mars 2017. Il reste cependant au-dessus de sa moyenne de long terme. Compte tenu de leurs effectifs, les entrepreneurs estiment que les commandes assurent 7,4 mois de travail, un niveau légèrement supérieur à celui du mois dernier et nettement au-dessus de sa moyenne de long terme (5,5 mois).

Carnets de commandes



Les capacités de production sont de nouveau légèrement moins utilisées

Alors qu'il a augmenté continûment entre mars et juillet 2017, le taux d'utilisation des capacités de production diminue légèrement en septembre 2017 pour le deuxième mois consécutif. Il se situe à 88,3 % et repasse juste au-dessous de sa moyenne de long terme (88,4 %). Les goulots de production concernent 26 % des entreprises, une part nettement inférieure à celle du mois précédent et à sa moyenne de long terme.

Taux d'utilisation des capacités de production



Plus d'entrepreneurs prévoient d'augmenter leurs prix

En septembre 2017, les chefs d'entreprise sont plus nombreux qu'en août à annoncer qu'ils augmenteront leurs prix au cours des trois prochains mois. Le solde d'opinion correspondant atteint son plus haut niveau depuis neuf ans et se situe nettement au-dessus de sa moyenne de long terme.

Pour en savoir plus :

Le solde d'opinion correspond à l'écart entre le pourcentage de réponses « en hausse » et le pourcentage de réponses « en baisse ».

- Des données complémentaires (séries longues, méthodologie, pages internet associées, etc.) sont disponibles sur la page web de cet indicateur : <https://www.insee.fr/fr/statistiques?debut=0&theme=30&conjoncture=10>
- Retrouvez les séries longues dans la BDM : <https://www.insee.fr/fr/statistiques/series/102411948>
- Contact presse : bureau-de-presse@insee.fr
-  Suivez-nous aussi sur Twitter @InseeFr : <https://twitter.com/InseeFr>

Prochaine publication : le 24 octobre 2017 à 8h45