

Informations Rapides

24 août 2017 - n° 216
Principaux indicateurs



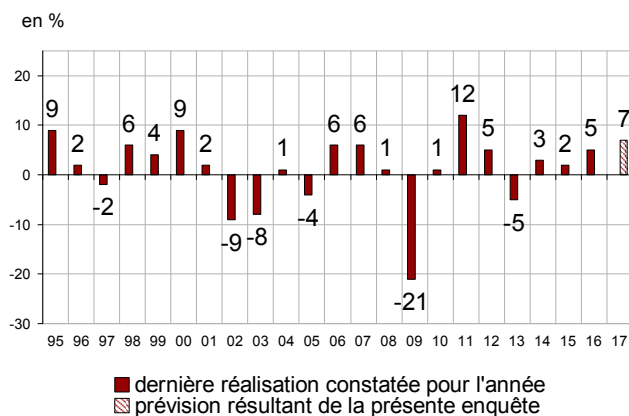
■ Enquête sur les investissements dans l'industrie – Juillet 2017

Les chefs d'entreprise de l'industrie manufacturière continuent d'anticiper une nette hausse de leur investissement en 2017

Interrogés en juillet 2017, les chefs d'entreprise de l'industrie manufacturière annoncent avoir accru leur investissement de 5 % en valeur en 2016, rehaussant ainsi légèrement leur estimation d'avril dernier (+1 point). Pour 2017, les industriels prévoient d'augmenter leurs dépenses d'investissement de 7 % par rapport à 2016.

La prévision d'investissement des industriels pour 2017 pourrait être révisée au cours des prochains trimestres : en moyenne depuis 2004, la prévision émise en juillet surestime de deux points l'évolution constatée *in fine* en juillet de l'année suivante.

Évolution annuelle de l'investissement en valeur dans l'industrie manufacturière



Source : Insee, enquête sur les investissements dans l'industrie

Pour 2017, les industriels maintiennent une prévision d'investissement élevée

Avec une hausse globale prévue de 7 % des investissements pour 2017, les industriels rehaussent d'un point leur estimation d'avril 2017, alors qu'habituellement à ce moment de l'année ils revoient légèrement à la baisse leur prévision (révision à la baisse de 2 points en moyenne entre 2005 et 2016).

En 2017, l'investissement accélérerait dans les secteurs des biens d'équipement et des « autres industries », alors qu'il ralentirait dans les autres grands secteurs manufacturiers, voire baisserait dans la fabrication de matériels de transport.

Évolution annuelle de l'investissement en valeur dans l'industrie manufacturière par grand secteur

en %

NA* : (A17) et [A38]	En 2016		En 2017	
	estimé avr. 17	estimé juil.17	prévu avr. 17	prévu juil. 17
Industrie manufacturière	4	5	6	7
(C1) Industrie agro-alimentaire	11	10	5	7
(C3) Fabrication de biens d'équipements	0	1	27	25
(C4) Fabrication de matériels de transport [CL1] dont automobiles	8	9	-6	-7
(C5) Autres industries	16	17	-11	-11
Sous-total secteurs C3, C4 et C5	1	2	7	7
Sous-total secteurs C3, C4 et C5	2	3	7	7

Lecture du tableau : Interrogés dans l'enquête de juillet 2017, les chefs d'entreprise de l'industrie manufacturière annoncent une hausse de 5 % de leur investissement en 2016 par rapport à 2015 et prévoient une hausse de 7 % en 2017 par rapport à 2016.

*NA : nomenclature agrégée, fondée sur la NAF rév.2.

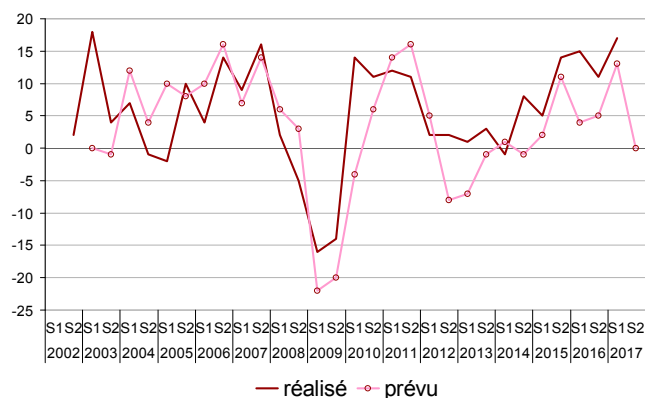
Source : Insee, enquête sur les investissements dans l'industrie

Les industriels sont aussi nombreux à prévoir une hausse plutôt qu'une baisse de leur investissement au second semestre 2017

Pour le premier semestre 2017, les entrepreneurs de l'industrie manufacturière sont bien plus nombreux à signaler une hausse qu'une baisse de leur investissement par rapport au second semestre 2016. Le solde correspondant (+17) atteint son plus haut niveau depuis le premier semestre 2003.

Au second semestre 2017, les prévisions des entrepreneurs sont moins dynamiques. Les entreprises sont quasiment aussi nombreuses à prévoir une hausse plutôt qu'une baisse de leur investissement. Le solde correspondant (0) est au-dessous de sa moyenne de longue période (+3).


Opinion des industriels sur l'évolution semestrielle des investissements (seconde estimation)



Source : Insee, enquête sur les investissements dans l'industrie

Pour en savoir plus :

L'enquête sur les investissements dans l'industrie ne s'adresse qu'aux entreprises industrielles (production, transport et distribution d'électricité, de gaz et d'eau exclus). L'investissement dans l'industrie joue un rôle moteur dans l'évolution économique, mais ne représente qu'un quart de l'investissement productif en France.

- L'*Insee Méthodes* n° 119 : « L'enquête sur les investissements dans l'industrie : méthodologie »
- La note de l'*Information rapide* n°210 parue le 27 août 2010, « Une nouvelle estimation semestrielle »
- Des données complémentaires (séries longues, méthodologie, pages internet associées, etc.) sont disponibles sur la page web de cet indicateur : <https://www.insee.fr/fr/statistiques?debut=0&theme=30&conjoncture=20> :
- Retrouvez les séries longues dans la BDM : <https://www.insee.fr/fr/statistiques/series/102410343>
- Contact presse : bureau-de-presse@insee.fr
-  Suivez-nous aussi sur Twitter @InseeFr : <https://twitter.com/InseeFr>

Prochaine publication : le 7 novembre 2017 à 8h45