

Informations Rapides

24 août 2017 - n° 218

Principaux indicateurs



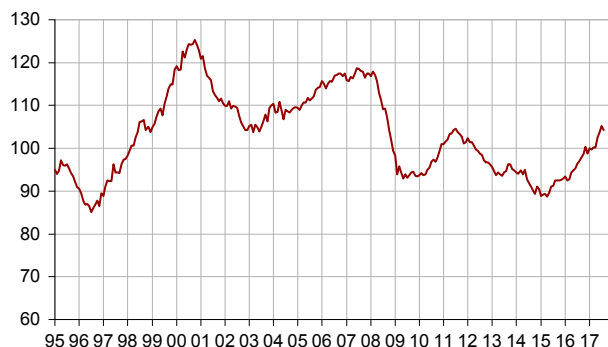
■ Enquête mensuelle de conjoncture dans l'industrie du bâtiment – Août 2017

En août 2017, le climat conjoncturel est un peu moins favorable dans l'industrie du bâtiment

Selon les chefs d'entreprise du bâtiment interrogés en août 2017, le climat des affaires est un peu moins favorable que le mois précédent. Après trois mois d'augmentation consécutifs, l'indicateur qui le synthétise perd un point. À 104, il reste toutefois nettement au-dessus de sa moyenne de long terme (100).

Indicateur synthétique du climat des affaires

Normalisé de moyenne 100 et d'écart-type 10

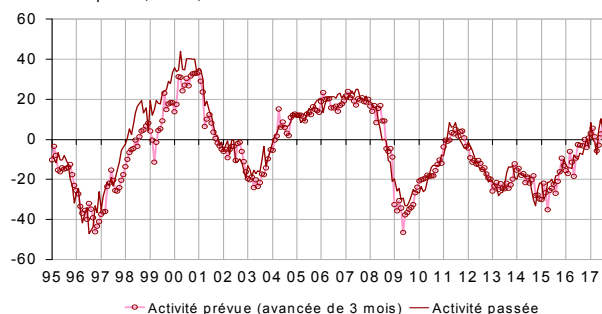


Moins d'entrepreneurs signalent une hausse de leur activité passée

En août 2017, les entrepreneurs sont de nouveau moins nombreux que le mois précédent à signaler une augmentation de leur activité passée. Le solde correspondant reste néanmoins bien au-dessus de son niveau moyen de long terme. Par ailleurs, le solde d'opinion sur l'activité prévue est stable, également bien au-dessus de sa moyenne de long terme.

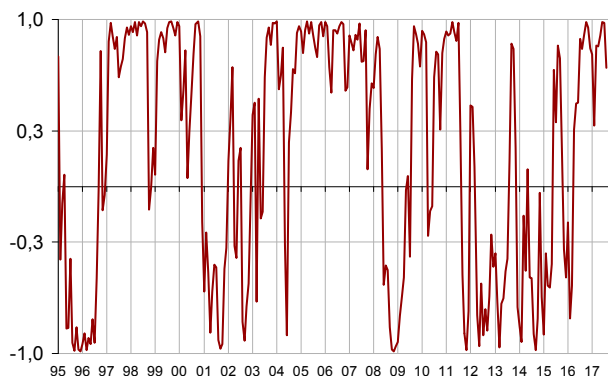
Évolution de l'activité dans le bâtiment

Soldes d'opinion, en %, CVS



L'indicateur de retournement reste dans la zone de climat conjoncturel favorable.

Indicateur de retournement



Lecture : proche de 1 (resp. -1), l'indicateur signale un climat conjoncturel favorable (resp. défavorable). Entre +0,3 et -0,3 : zone d'incertitude conjoncturelle.

Conjoncture dans l'industrie du bâtiment

Soldes d'opinion, en %, CVS

	Moy*	Mai 17	Juin 17	Juil. 17	Août 17
Climat des affaires	100	103	104	105	104
Activité passée	-4	5	10	5	2
Activité prévue	-6	1	3	11	11
Persp. générales	-18			13	
Effectifs passés	-6	-6	-5	-2	-6
Effectifs prévus	-5	-1	3	6	3
Jugements sur les carnets de commandes	-24	-28	-24	-21	-20
Carnets de commandes (en mois)	5,5	7,1	7,2	7,4	7,4
Taux d'utilisation des capacités de production	88,4	87,8	87,9	88,5	88,2
Goulots de production (en %)	32	29	29	31	31
- Pour insuffisance de personnel (en %)	13,8	7,3	7,1	9,4	9,5
Difficultés de recrutement (en %)	57			55	
Prix	-15	-16	-13	-6	-9
Situation de trésorerie	-10			-9	
Délais de paiement	29			20	

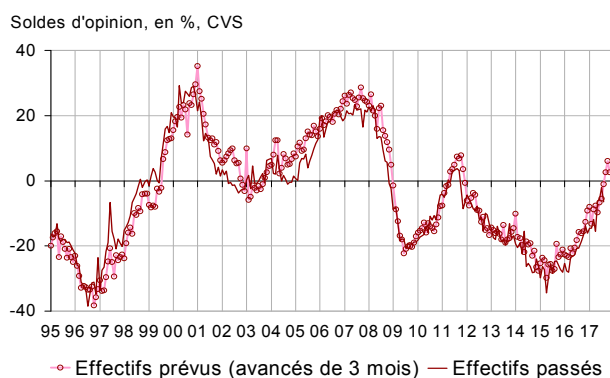
* Moyenne depuis avril 1975 pour le climat, depuis septembre 1993 pour les soldes

Source : Insee - enquête mensuelle de conjoncture dans le bâtiment

Moins d'entrepreneurs envisagent d'accroître leurs effectifs

En août 2017, les entrepreneurs sont nettement moins nombreux qu'en juillet à indiquer avoir augmenté leurs effectifs au cours des trois derniers mois. Le solde correspondant retrouve sa moyenne de long terme. De même, ils sont moins nombreux à prévoir de recruter : le solde d'opinion sur les effectifs prévus se replie nettement pour la première fois depuis mars 2017. Il demeure cependant au-dessus de sa moyenne de long terme.

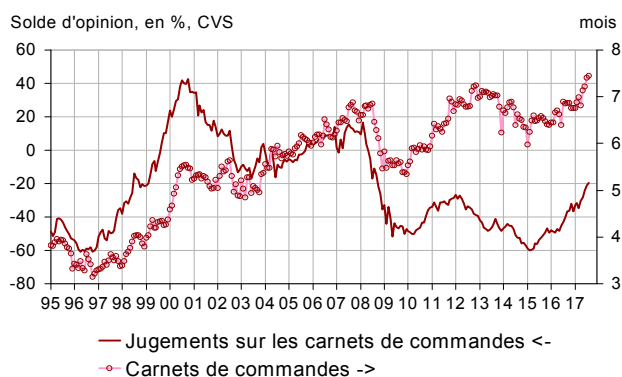
Évolution de l'emploi dans le bâtiment



Les carnets de commandes restent bien remplis

En août 2017, les entrepreneurs sont un peu plus nombreux qu'en juillet à juger que leurs carnets de commandes sont bien garnis pour la période. Le solde correspondant se redresse régulièrement depuis deux ans et demi et excède sa moyenne de long terme depuis deux mois. Compte tenu de leurs effectifs, les entrepreneurs estiment que les commandes assurent 7,4 mois de travail, un niveau égal à celui du mois dernier et nettement supérieur à sa moyenne de long terme (5,5 mois).

Carnets de commandes



Pour en savoir plus :

Le solde d'opinion correspond à l'écart entre le pourcentage de réponses « en hausse » et le pourcentage de réponses « en baisse ».

- Des données complémentaires (séries longues, méthodologie, pages internet associées, etc.) sont disponibles sur la page web de cet indicateur : <https://www.insee.fr/fr/statistiques?debut=0&theme=30&conjoncture=10>
- Retrouvez les séries longues dans la BDM : <https://www.insee.fr/fr/statistiques/series/102411948>
- Contact presse : bureau-de-presse@insee.fr
-  Suivez-nous aussi sur Twitter @InseeFr : <https://twitter.com/InseeFr>

Prochaine publication : le 26 septembre 2017 à 8h45

Les capacités de production sont légèrement moins utilisées

Après cinq mois de hausse régulière, le taux d'utilisation des capacités de production diminue légèrement en août 2017. Il se situe à 88,2 % et repasse au-dessous de sa moyenne de long terme (88,4 %). Les goulots de production concernent 31 % des entreprises, une part identique au mois précédent et à peine inférieure à sa moyenne de long terme.

Taux d'utilisation des capacités de production



Moins d'entrepreneurs prévoient d'augmenter leurs prix

En août 2017, les chefs d'entreprise sont moins nombreux qu'en juillet à annoncer qu'ils augmenteront leurs prix au cours des trois prochains mois. Le solde d'opinion correspondant demeure toutefois nettement au-dessus de sa moyenne de long terme.