

# Informations

## Rapides

24 août 2017 - n° 220



### Principaux indicateurs

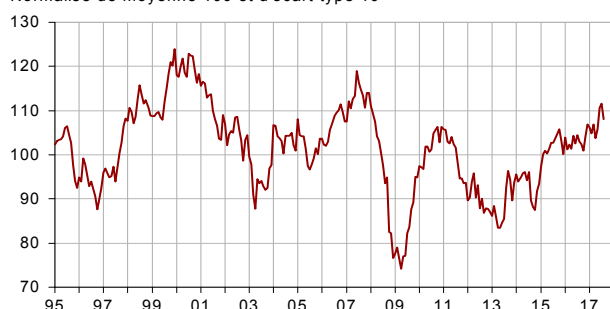
■ Enquête mensuelle de conjoncture dans le commerce de détail et dans le commerce et la réparation automobiles - Août 2017

## En août 2017, le climat des affaires fléchit mais demeure favorable dans le commerce de détail et dans le commerce et la réparation automobiles

Selon les chefs d'entreprise du commerce de détail et du commerce et de la réparation automobiles, le climat des affaires fléchit mais demeure favorable en août 2017. L'indicateur qui le synthétise perd quatre points par rapport à juillet et se situe à 108. Il reste cependant nettement supérieur à sa moyenne de longue période (100), qu'il atteint ou dépasse depuis février 2015.

### Indicateur synthétique du climat des affaires

Normalisé de moyenne 100 et d'écart-type 10



### Une activité passée et prévue jugée en repli

Les chefs d'entreprise sont moins nombreux qu'en juillet à déclarer une hausse de leur activité passée. Toutefois, le solde d'opinion correspondant demeure supérieur à sa moyenne de long terme. Leurs anticipations sont également en repli : les soldes relatifs aux perspectives générales d'activité, aux ventes prévues et aux intentions de commandes sont en baisse, modérée pour les deux premiers, plus nette pour le troisième. Chacun d'eux reste cependant au-dessus de son niveau moyen.

Les stocks sont jugés un peu plus lourds, avec un solde d'opinion à nouveau supérieur à son niveau moyen.

Les commerçants sont un peu plus nombreux qu'en juillet à prévoir des hausses de prix sur les prochains mois ; le solde passe au-dessus de sa moyenne.

### Conjoncture dans le commerce de détail et dans le commerce et la réparation automobiles

Soldes d'opinion, en %, CVS

	Moy. (1)	Mai 17	Juin 17	Juil. 17	Août 17
<b>Climat des affaires</b>	<b>100</b>	<b>106</b>	<b>111</b>	<b>112</b>	<b>108</b>
Perspectives générales d'activité	-29	-15	-4	-3	-7
Ventes passées	-7	-6	-6	8	0
Ventes prévues	-2	2	8	7	2
Intentions de commandes	-8	-1	0	4	-6
Stocks	11	10	11	10	13
Prix passés (2)	-6	-5		-4	
Prix prévus	-3	-9	-3	-4	-1
Situation de trésorerie (2)	-15	-13		-13	
Emploi passé	1	0	2	1	1
Emploi prévu	-3	-3	0	-4	-2

(1) Moyenne depuis 1991 (2004 pour les variables Ventes passées, Ventes prévues et Intentions de commandes).

(2) Variable bimestrielle (mois impairs).

Source : Enquête de conjoncture dans le commerce de détail et l'automobile - Insee

### Ventes passées et intentions de commandes

Soldes d'opinion, en %, CVS



— Ventes passées —○— Intentions de cdes (avancées de 3 mois)

### Des soldes sur l'emploi proches de leur moyenne

Le solde d'opinion relatif à l'emploi passé est stable à son niveau moyen. Celui sur l'emploi prévu, en légère hausse, demeure proche de sa moyenne. Dans le commerce de détail, ces mouvements sont quasi identiques. Dans le commerce et la réparation automobiles, le solde sur l'emploi passé est quasi stable mais celui sur l'emploi prévu se replie ; les deux restent cependant élevés.

## Dans le commerce de détail, le climat des affaires reste favorable

Dans le commerce de détail, le climat des affaires reste favorable : l'indicateur qui le synthétise est stable à 104, au-dessus de sa moyenne (100).

Pourtant, dans le commerce généraliste, les soldes relatifs aux ventes passées, aux ventes prévues et aux intentions de commandes se replient fortement. Le premier revient quasiment à son niveau moyen, les deux autres passent au-dessous.

En revanche, dans le commerce spécialisé, les trois soldes augmentent. Celui sur les ventes passées rejoint sa moyenne, ceux sur les ventes prévues et les intentions de commandes atteignent leur plus haut niveau depuis début 2008.

Dans l'ensemble du commerce de détail, les stocks sont jugés un peu plus lourds, désormais à leur niveau normal.

Le solde sur les prix prévus est en légère hausse et se situe maintenant au-dessus de sa moyenne.

## Dans le commerce et la réparation automobiles, le climat des affaires fléchit légèrement mais demeure très favorable

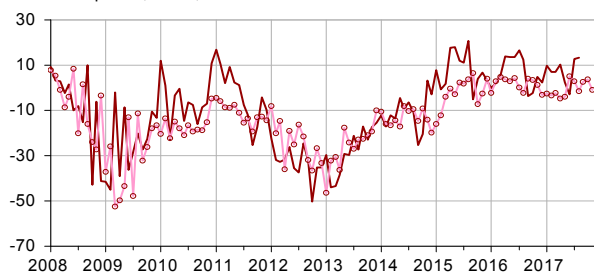
Dans le commerce et la réparation d'automobiles et de motos, l'indicateur de climat des affaires demeure très favorable : même s'il perd deux points, à 113, il reste très au-dessus de sa moyenne de long terme (100).

Le solde relatif aux ventes passées est inchangé. Ceux sur les perspectives générales et les ventes prévues sont quasi stables. Celui sur les intentions de commandes baisse légèrement. Cependant, chacun des quatre reste nettement au-dessus de sa moyenne de long terme.

Les stocks sont toujours jugés supérieurs à la normale. Le solde sur les prix prévus, en légère hausse, passe juste au-dessus de sa moyenne.

## Ventes passées et intentions de commandes dans le commerce et réparation automobiles

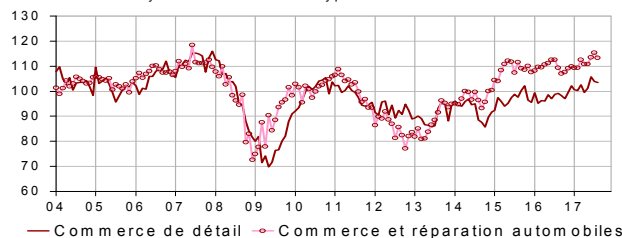
Soldes d'opinion, en %, CVS



— Ventes passées  
- - - Intentions de commandes (avancées de trois mois)

## Climats des affaires dans le commerce de détail et dans le commerce et la réparation automobiles

Normalisé de moyenne 100 et d'écart-type 10



## Données détaillées

Soldes d'opinion, en %, CVS

	Moy. (1)	Mai 17	Juin 17	Juil. 17	Août 17
<b>Commerce de détail - Ensemble</b>					
<b>Climat des affaires</b>	<b>100</b>	<b>101</b>	<b>106</b>	<b>104</b>	<b>104</b>
Persp. générales d'activité	-29	-17	-5	-4	-9
Ventes passées	-6	-9	-7	6	-5
Ventes prévues	0	5	6	8	2
Intentions de commandes	-7	0	-2	2	-7
Stocks	10	6	7	7	10
Prix passés (2)	-8	-8		-4	
Prix prévus	-5	-12	-5	-5	-2
Situation de trésorerie (2)	-13	-14		-12	
Emploi passé	2	1	2	2	2
Emploi prévu	-2	-4	-1	-6	-3
<b>Commerce de détail généraliste</b>					
Ventes passées	-1	5	5	25	0
Ventes prévues	6	15	12	21	3
Intentions de commandes	1	11	7	14	-8
Stocks	7	8	7	3	8
Prix passés (2)	-9	-8		-3	
Prix prévus	-5	-13	-1	-1	-2
Situation de trésorerie (2)	-7	-7		-7	
<b>Commerce de détail spécialisé</b>					
Ventes passées	-12	-25	-21	-17	-12
Ventes prévues	-8	-9	-2	-8	1
Intentions de commandes	-17	-17	-13	-12	-5
Stocks	13	5	9	11	11
Prix passés (2)	-8	-8		-4	
Prix prévus	-5	-11	-10	-10	-3
Situation de trésorerie (2)	-23	-21		-17	
<b>Commerce et réparation d'automobiles et de motos</b>					
<b>Climat des affaires</b>	<b>100</b>	<b>111</b>	<b>114</b>	<b>115</b>	<b>113</b>
Persp. générales d'activité	-28	-8	-3	-1	0
Ventes passées	-8	2	-3	13	13
Ventes prévues	-7	-5	7	7	8
Intentions de commandes	-11	-1	3	4	-1
Stocks	15	19	20	21	19
Prix passés (2)	1	3		-4	
Prix prévus	4	2	2	2	5
Situation de trésorerie (2)	-24	-13		-14	
Emploi passé	-9	0	5	-1	0
Emploi prévu	-7	3	6	6	-1

(1) Moyenne depuis 1991 (2003 pour l'automobile et 2004 pour les variables Ventes passées, Ventes prévues et Intentions de commandes).


(2) Variables bimestrielles (mois impairs).

Source : Enquête de conjoncture dans le commerce de détail et l'automobile - Insee.

## Pour en savoir plus :

L'ensemble « commerce de détail et commerce et réparation d'automobiles et de motos » est composé à 71 % du commerce de détail et à 29 % du commerce et de la réparation d'automobiles et de motos.

Un solde d'opinion est l'écart entre le pourcentage pondéré des réponses « supérieur à la normale » ou « en hausse » et le pourcentage de réponses « inférieur à la normale » ou « en baisse ».

- Des données complémentaires (séries longues, méthodologie, pages internet associées, etc.) sont disponibles sur la page web de cet indicateur : <https://www.insee.fr/fr/statistiques?debut=0&theme=30&conjoncture=15>
- Retrouvez les séries longues dans la BDM : <https://www.insee.fr/fr/statistiques/series/102408500>
- Contact presse : [bureau-de-presse@insee.fr](mailto:bureau-de-presse@insee.fr)
-  Suivez-nous aussi sur Twitter @InseeFr : <https://twitter.com/InseeFr>

Prochaine publication : le 26 septembre 2017 à 8h45