

Informations

Rapides

25 juillet 2017 - n° 193

Principaux indicateurs



■ Indicateurs de climat des affaires et de retournement conjoncturel – Juillet 2017

En juillet 2017, le climat des affaires en France s'améliore de nouveau et celui de l'emploi s'infléchit un peu

Le climat des affaires gagne de nouveau un point en juillet, à un niveau inédit depuis six ans

En juillet 2017, le climat des affaires s'améliore pour le troisième mois consécutif. L'indicateur qui le synthétise, calculé à partir des réponses des chefs d'entreprise des principaux secteurs d'activité marchande, gagne de nouveau un point (108). Il se situe bien au-dessus de sa moyenne de long terme (100), à un niveau inédit depuis six ans. Ce mois-ci, le climat est en hausse ou stable pour chacun des secteurs, bien au-dessus de la moyenne de long terme. Il augmente de quatre points dans le commerce de gros, au plus haut depuis novembre 2007. Il gagne un point dans le bâtiment, au plus haut depuis septembre 2008, dans le commerce de détail au plus haut depuis décembre 2007, et dans les services. Il est stable dans l'industrie depuis mai 2017, à un niveau sans précédent depuis six ans.

Le climat de l'emploi s'infléchit un peu

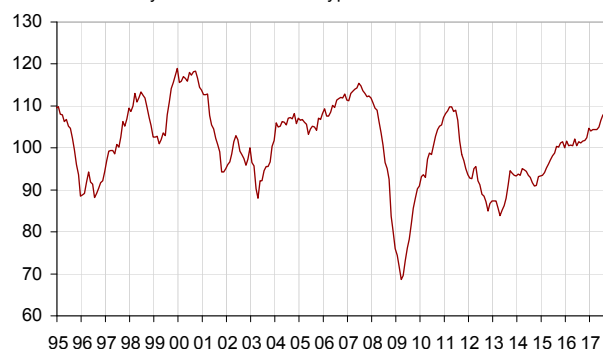
Le climat de l'emploi recule légèrement en juillet 2017 essentiellement du fait des services hors intérim, sans infirmer la tendance haussière depuis début 2015. L'indicateur qui le synthétise se replie de deux points, à 107, retrouvant son niveau de mai 2017.

Révisions

Par rapport à sa première estimation, le climat des affaires de juin 2017 est rehaussé d'un point dans l'ensemble de l'économie et dans l'industrie, de deux points dans le commerce de détail. Le climat des affaires de mai 2017 dans le commerce de gros est également rehaussé d'un point. Ces révisions résultent de l'intégration de réponses tardives d'entreprises ainsi que, dans le cas du commerce de détail, de l'actualisation de coefficients saisonniers et des paramètres de l'indicateur synthétique.

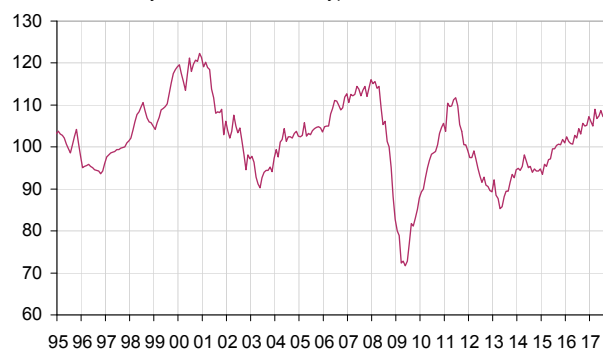
Indicateur de climat des affaires France

Normalisé de moyenne 100 et d'écart-type 10



Indicateur de climat de l'emploi France

Normalisé de moyenne 100 et d'écart-type 10



Indicateurs du climat des affaires et du climat de l'emploi

	Mars 17	Avril 17	Mai 17	Juin 17	Juil. 17
Indicateurs du climat des affaires					
France	104	104	105	107	108
Industrie	106	108	109	109	109
Bâtiment	100	100	103	104	105
Services	104	104	102	103	104
Commerce de détail	107	104	106	111	112
Commerce de gros	103	-	105	-	109
Indicateur du climat de l'emploi					
Emploi	109	107	107	109	107

Sources : Insee, enquêtes de conjoncture

L'indicateur de retournement reste dans la zone favorable

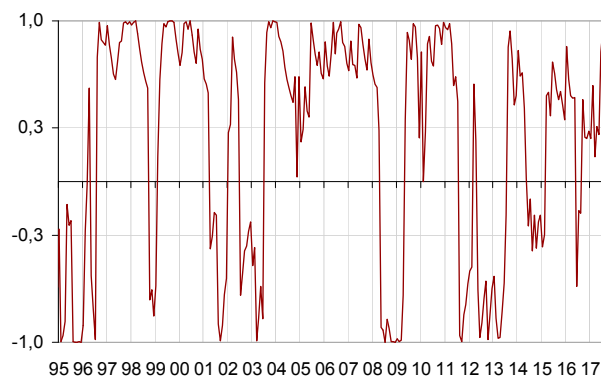
L'indicateur de retournement pour l'ensemble de l'économie demeure dans la zone indiquant un climat conjoncturel favorable.

Indicateurs de retournement

	Mars 17	Avril 17	Mai 17	Juin 17	Juil. 17
France	0,2	0,3	0,3	0,8	1,0
Industrie	-0,7	0,2	0,7	0,6	0,6
Bâtiment	0,8	0,8	0,9	1,0	1,0
Services	0,9	0,8	0,4	0,9	0,9
Commerce de gros	0,8	-	0,8	-	0,9

Sources : Insee, enquêtes de conjoncture

Indicateur de retournement France



Lecture: proche de +1 (resp. -1) : climat conjoncturel favorable (défavorable). Entre +0,3 et -0,3 : zone d'incertitude conjoncturelle.

Pour en savoir plus :

L'indicateur de climat France vise à résumer l'information fournie par les enquêtes de conjoncture dans l'industrie, les services, le commerce (de détail et de gros), et le bâtiment. Il est construit à partir de 26 soldes d'opinion issus de ces enquêtes. L'indicateur de retournement France est construit à partir de 14 soldes des enquêtes dans l'industrie, le bâtiment et les services. L'indicateur de climat de l'emploi est obtenu à partir des 10 soldes sur les effectifs, passés et prévus, des enquêtes dans l'industrie, les services, le commerce de détail et le bâtiment.

- Des données complémentaires (séries longues, méthodologie, pages internet associées, etc.) sont disponibles sur la page web de cet indicateur : <https://www.insee.fr/fr/statistiques?debut=0&theme=30&conjoncture=23>
- Retrouvez les séries longues dans la BDM : <https://www.insee.fr/fr/statistiques/series/103047029>
-  Suivez-nous aussi sur Twitter @InseeFr : <https://twitter.com/InseeFr>
- Contact presse : bureau-de-presse@insee.fr

Prochaine publication : le 24 août 2017 à 8h45