



### Créations d'entreprises

## Nouvelle diminution des créations en 2016

Avec 800 entreprises nouvelles à Mayotte, l'année 2016 marque un recul du nombre de créations d'entreprises de 3 %, comme en 2015. La moitié des créations concernent le secteur du commerce, tandis que les créations dans les « autres services » et dans le « transport, entreposage » demeurent faibles comparées à la France. Trois entreprises nouvelles sur quatre sont des entreprises individuelles dont la moitié sont créées par des femmes.

Claude Touzet, Insee

Dans les secteurs marchands non agricoles, 797 entreprises ont été créées en 2016 à Mayotte (figure 1). Le nombre de créations diminue en données brutes de 3,3 %, au même rythme qu'en 2015 (- 3,2 %). Dans les autres DOM, la baisse se prolonge aussi en Guyane (- 6,5 %). *A contrario*, la hausse se poursuit en Martinique (+ 2,6 %), tandis que la reprise s'est amorcée à La Réunion (+ 3,6 %) et en Guadeloupe (+ 0,4 %), en raison principalement du moindre recul des créations de micro-entrepreneurs. La reprise est plus forte au niveau national, avec une hausse de 5,5 % des créations qui compense la baisse de 2015 (- 4,7 %).

### Le plus faible taux de création des régions françaises

Le taux de création (*définitions*), qui s'établit à 8,8 % en 2016, se situe très au-dessous de la moyenne nationale (12,7 %, figure 3). Mayotte se place ainsi au dernier rang des nouvelles régions françaises. En dehors du retard de développement économique de l'île, deux raisons peuvent expliquer ce résultat. D'une part, le stock d'entreprises considérées comme actives est artificiellement gonflé car les cessations d'entreprises ne sont pas toujours déclarées et

enregistrées dans les temps. D'autre part, le régime d'auto-entrepreneur, requalifié micro-entrepreneur depuis décembre 2014, n'est pas en vigueur à Mayotte.

Les créations demeurent essentiellement portées par le secteur « commerce ; réparation automobile », qui concentre la moitié des créations et pour lequel le nombre de créations est stable. Moins d'une entreprise sur quatre est créée dans les « autres services » contre plus d'une sur deux en France. Dans ce secteur, les services aux particuliers progressent légèrement, alors que les services aux entreprises déclinent de 11 %. Dans le secteur « transports et entreposage », les créations chutent de moitié en 2016, contribuant pour une grande part à la baisse générale. Dans ce secteur, le taux de création est très faible (2 % contre 29 % en France).

### Trois créations sur quatre sont des entreprises individuelles

Les entreprises créées sous forme sociétaire (SA, SARL, etc.) sont peu nombreuses comparées aux créations d'entreprises individuelles (figure 2). Ces dernières représentent trois créations sur quatre à Mayotte mais deux sur trois en France.

#### 1 La création d'entreprises baisse de nouveau à Mayotte

Évolution des créations d'entreprises

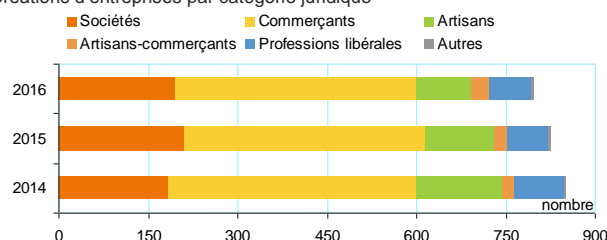
	2014	2015	2016	Variation 2015 / 2016
	en nombre			en %
<b>Mayotte</b>	<b>851</b>	<b>824</b>	<b>797</b>	<b>- 3,3</b>
La Réunion	6 374	5 873	6 084	3,6
Guadeloupe	4 150	4 081	4 098	0,4
Martinique	3 091	3 127	3 209	2,6
Guyane	1 815	1 609	1 505	- 6,5
<b>France</b>	<b>550 794</b>	<b>525 091</b>	<b>554 031</b>	<b>5,5</b>

Données brutes.

Source : Insee, REE (Répertoire des entreprises et des établissements - Sirene).

#### 2 Peu de créations sous forme sociétaire

Créations d'entreprises par catégorie juridique



Données brutes.

Source : Insee, REE (Répertoire des entreprises et des établissements - Sirene).

La part des professions libérales parmi les créations d'entreprises individuelles est particulièrement faible (12 % contre 43 % en France). *A contrario* la part des commerçants est très élevée (67 % contre 26 % en France).

Au moment de leur création, 4 % des entreprises mahoraises emploient des salariés, soit autant qu'au niveau national. Ces entreprises employeuses ont en moyenne 3,1 salariés, contre 2,6 salariés au niveau national.

### Deux tiers des commerces créés par des femmes

En 2016, les femmes ont créé la moitié des entreprises individuelles (48 %), soit plus qu'au niveau national (40 %). Mayotte passe au 1<sup>er</sup> rang des départements français pour ce qui est de la part des femmes parmi les créateurs d'entreprises. Les femmes sont particulièrement nombreuses parmi les créateurs dans le commerce de détail (64 %), les activités pour la santé humaine (60 %) et la restauration (59 %) (figure 4). *A contrario*, les hommes sont très majoritaires dans la construction (94 %), le commerce et réparation automobile (93 %), et les transports (90 %). Les créations dans l'industrie et le soutien aux entreprises restent également peu féminisées.

L'âge moyen des créateurs d'entreprises individuelles est de 39 ans, soit deux années de plus qu'au niveau national, alors que la population mahoraise est nettement plus jeune. Les créateurs âgés de 30 à 39 ans sont particulièrement nombreux (40 % contre 29 % au niveau national). Les moins de 30 ans sont en revanche plus rares (17 % contre 35 % en France, figure 5). ■

### 3 Baisse des créations dans la plupart des secteurs

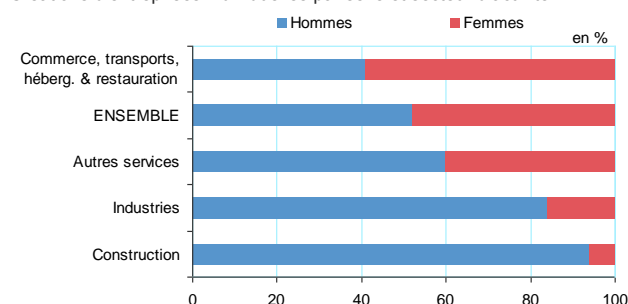
Créations d'entreprises par secteur d'activité

	en nombre			Variation annuelle	Taux de création	Taux de création France
	2014	2015	2016			
<b>Ensemble</b>	<b>851</b>	<b>824</b>	<b>797</b>	<b>- 3,3</b>	<b>8,8</b>	<b>12,7</b>
Industrie	37	48	37	- 22,9	7,8	8,7
Construction	95	96	97	1,0	7,5	10,5
Commerce, transp., héberg. et restau.	528	493	485	- 1,6	8,5	13,0
dont commerce ; réparation d'automobiles	427	407	419	2,9	9,6	11,6
dont transports et entreposage	49	37	17	- 54,1	2,0	29,2
Autres services	191	187	178	- 4,8	11,4	13,6
Services aux entreprises	99	102	91	- 10,8	9,9	14,6
Services aux particuliers	92	85	87	2,4	13,5	12,4

Données brutes. Source : Insee, REE (Répertoire des entreprises et des établissements - Sirene).

### 4 Les femmes sont majoritaires dans le commerce

Créations d'entreprises individuelles par sexe et secteur d'activité

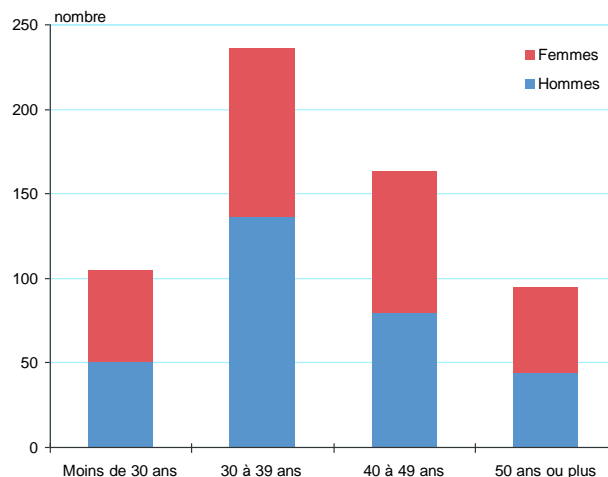


Données brutes. Champ : entreprises individuelles.

Source : Insee, REE (Répertoire des entreprises et des établissements - Sirene).

### 5 Les jeunes créateurs d'entreprise individuelle sont peu nombreux

Créateurs d'entreprises individuelles par sexe et âge



Données brutes.

Champ : entreprises individuelles.

Source : Insee, REE (Répertoire des entreprises et des établissements - Sirene).

### Les CFE au service des créateurs

Les centres de formalités des entreprises (CFE) permettent d'effectuer les démarches relatives à la vie de l'entreprise. Ils servent d'interface avec l'administration. Les CFE sont compétents selon l'activité de l'entreprise :

- commerçants : chambre de commerce et d'industrie ;
- artisans et artisans commerçants : chambre de métiers et de l'artisanat ;
- professions libérales et associations employeuses : sécurité sociale ;
- agriculteurs : chambre d'agriculture ;
- agents commerciaux et sociétés civiles : greffe du tribunal de commerce ;
- associations non-employeuses : Insee.

Toute création et modification relative à l'entreprise (changement d'adresse, etc.), ainsi que la cessation d'activité le cas échéant, doivent être déclarées auprès du CFE. L'enregistrement de la cessation est gratuit pour les personnes physiques.

### Définitions

La notion de création d'entreprises s'appuie sur le concept défini par Eurostat afin d'harmoniser les données européennes. Une création d'entreprise correspond à l'apparition d'une unité légale exploitante n'ayant pas de prédécesseur. Il n'y a création d'une entreprise que si elle s'accompagne de la mise en œuvre de nouveaux moyens de production.

Le champ sur lequel portent les créations d'entreprises correspond à l'ensemble des activités marchandes hors agriculture.

Les données brutes sont issues du répertoire Sirene.

Le **taux de création** est le rapport du nombre de créations d'entreprises de l'année sur le stock d'entreprises au 1<sup>er</sup> janvier de la même année.

Les « autres services » regroupent différents postes : information et communication, activités financières, activités immobilières, activités spécialisées, scientifiques et techniques, activités de services administratifs et de soutien, administration publique, enseignement, santé humaine et action sociale, autres activités de services.

Insee - Service régional de Mayotte  
Pôle d'affaires Kawéni - Z.I. Kawéni  
B.P. 1362  
97600 MAMOUZOU

Directrice de la publication :  
Valérie Roux

Rédaction en chef :  
Julie Boé et Pierre Thibault

ISSN : 2275-4563 (imprimée)  
ISSN : 2417-0941 (en ligne)

© Insee 2017

### Pour en savoir plus :

- Les séries longues sur le « [Tableau de bord de la conjoncture à Mayotte](#) »
- Bonnetête F., Bignon N., « [La plus forte hausse depuis six ans, portée par les transports](#) » *Insee Première* n° 1631, janvier 2017 ;
- Touzet C., « [Baisse de 3% en 2015](#) », *Insee Flash Réunion* n°32, mai 2016 ;
- Le compte Twitter de l'Insee La Réunion-Mayotte : @InseeOI.



**Insee**  
Mesurer pour comprendre