

Informations Rapides

28 juin 2017 - n° 170

Principaux indicateurs



■ Enquête mensuelle de conjoncture auprès des ménages – Juin 2017

En juin 2017, la confiance des ménages s'améliore vivement et retrouve son plus haut niveau depuis juin 2007

En juin 2017, la confiance des ménages dans la situation économique s'améliore fortement : l'indicateur qui la synthétise gagne 5 points (après +2 points en mai) et atteint 108, son plus haut niveau depuis juin 2007. Il se situe ainsi nettement au-dessus de sa moyenne de longue période (100). Un pic d'optimisme a également été constaté lors des élections présidentielles précédentes (voir [Note de Conjoncture, mars 2017, p.91-93](#)).

Situation personnelle

Situation financière personnelle : nette amélioration

En juin, l'opinion des ménages sur leur *situation financière passée* s'améliore fortement : le solde correspondant gagne 5 points et s'éloigne davantage de sa moyenne de longue période. L'opinion des ménages sur leur *situation financière future* s'améliore pour le deuxième mois consécutif : le solde correspondant gagne 2 points et bascule au-dessus de sa moyenne de long terme. Ces deux soldes sont à leur plus haut niveau depuis l'été 2007.

Après avoir chuté en mai, la proportion de ménages estimant qu'il est *opportun de faire des achats importants* se redresse en juin : le solde correspondant gagne 11 points et retrouve son niveau de février 2017, nettement au-dessus de sa moyenne de longue période.

Capacité d'épargne future : légère hausse

En juin, le solde d'opinion des ménages sur leur *capacité d'épargne future* s'améliore de 3 points et redevient positif pour la première fois depuis avril 2015. L'opinion des ménages sur leur *capacité d'épargne actuelle* est inchangée. Ces deux soldes se situent au-dessus de leur moyenne de long terme.

La part de ménages estimant qu'il est *opportun d'épargner* est presque inchangée : le solde correspondant gagne 1 point mais demeure nettement inférieur à sa moyenne de longue période.

Indicateur synthétique de confiance des ménages

Données CVS, indicateur normalisé de moyenne 100 et d'écart-type 10



Source : Insee

OPINION DES MÉNAGES : l'indicateur synthétique et les soldes d'opinion

soldes de réponses CVS, en points

	Moy. (1)	Mars 17	Avril 17	Mai 17	Juin 17
Indicateur synthétique (2)	100	101	101	103	108
Situation financière personnelle - évolution passée	-21	-20	-19	-19	-14
Situation financière personnelle - perspectives d'évolution	-5	-7	-9	-5	-3
Capacité d'épargne actuelle	8	12	13	14	14
Capacité d'épargne future	-9	-3	-1	-1	2
Opportunité d'épargner	18	5	6	6	7
Opportunité de faire des achats importants	-14	-7	-3	-12	-1
Niveau de vie en France - évolution passée	-45	-47	-50	-44	-39
Niveau de vie en France - perspectives d'évolution	-25	-22	-21	-14	1
Chômage - perspectives d'évolution	35	19	15	14	5
Prix - évolution passée	-16	-46	-49	-54	-54
Prix - perspectives d'évolution	-34	-26	-29	-34	-39

(1) Moyenne de janvier 1987 à décembre 2016

(2) Cet indicateur est normalisé de manière à avoir une moyenne de 100 et un écart-type de 10 sur la période d'estimation (1987-2016).

Source : Insee, enquête mensuelle de conjoncture auprès des ménages

Contexte économique en France

Niveau de vie en France : nouveau regain d'optimisme

En juin 2017, le solde d'opinion des ménages sur le *niveau de vie futur* en France continue de grimper : il gagne 15 points (après +7 points en mai) et retrouve un niveau inédit depuis mai 2007. Le solde d'opinion des ménages sur le *niveau de vie passé* en France s'améliore de nouveau (+5 points après +6 points), à son plus haut niveau depuis début 2003. Les deux soldes excèdent un peu plus leur moyenne de longue période.

Chômage : nouvelle baisse des craintes

Les craintes des ménages au sujet du chômage diminuent de nouveau en juin, pour le troisième mois consécutif. Le solde correspondant recule de 9 points et se situe à son plus bas niveau depuis début 2008, bien au-dessous de sa moyenne de long terme.

Inflation anticipée en baisse

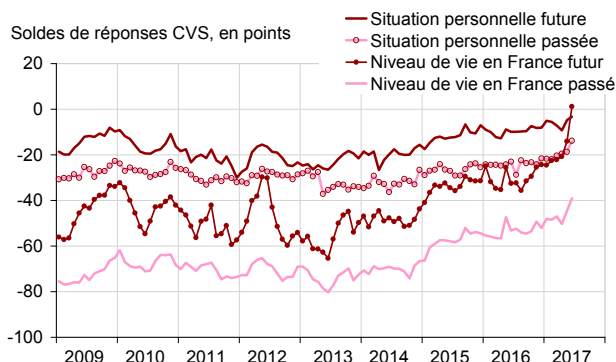
En juin, les ménages sont moins nombreux à estimer que les prix augmenteront *au cours des douze prochains mois* : le solde correspondant baisse de 5 points, et s'éloigne de sa moyenne de longue période.

Les ménages sont aussi nombreux qu'en mai à estimer que les prix ont augmenté *au cours des douze derniers mois* ; le solde correspondant reste bien en deçà de son niveau moyen de long terme.

Révisions

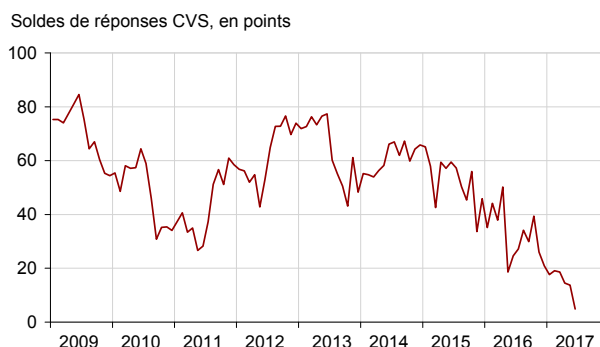
Par rapport à la précédente estimation en mai, l'indicateur de confiance des ménages est légèrement rehaussé (+1 point) sur les mois de mars à mai, en raison de l'actualisation des coefficients de correction des variations saisonnières.

Soldes d'opinion sur la situation financière personnelle et le niveau de vie en France



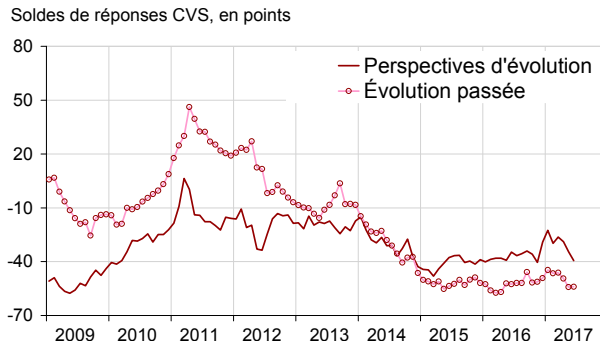
Source : Insee

Opinion des ménages sur le chômage



Source : Insee

Opinion des ménages sur les prix



Source : Insee

Pour en savoir plus :

Définition - L'indicateur synthétique de confiance des ménages résume leur opinion sur la situation économique : plus sa valeur est élevée, plus le jugement des ménages sur la situation économique est favorable. Il est calculé selon la technique de l'analyse factorielle. Cette technique permet de résumer l'évolution concomitante de plusieurs variables dont les mouvements sont très corrélés. L'indicateur décrit ici la composante commune de 8 soldes d'opinion : niveau de vie passé et futur en France, situation financière personnelle passée et future, chômage, opportunité de faire des achats importants, capacité d'épargne actuelle et capacité d'épargne future.

Méthode de calcul - Environ 2000 ménages sont interrogés chaque mois par téléphone. Les interrogations ont lieu au cours des trois premières semaines de chaque mois.

Les réponses à cette enquête ont été collectées du 26 mai au 19 juin 2017.

Pour chaque question posée, on calcule un solde d'opinion par différence entre les pourcentages de réponses positives et négatives. Le niveau de ces soldes n'étant pas directement interprétable, les commentaires ci-dessus s'appuient sur leurs seules évolutions et leur écart à la moyenne de long terme.

Les coefficients saisonniers étant recalculés chaque mois, l'historique des soldes corrigés des variations saisonnières (CVS) est légèrement révisé à l'occasion de chaque publication.

- Des données complémentaires (séries longues, méthodologie, pages internet associées, etc.) sont disponibles sur la page web de cet indicateur : <https://www.insee.fr/fr/statistiques?debut=0&theme=30&conjoncture=32>
- Retrouvez les séries longues dans la BDM : <https://www.insee.fr/fr/statistiques/series/102414547>
- Suivez-nous aussi sur Twitter @InseeFr : <https://twitter.com/InseeFr>
- Contact presse : bureau-de-presse@insee.fr

Prochaine publication : le 26 juillet 2017 à 8h45