

Informations

Rapides

22 juin 2017 - n° 168

Principaux indicateurs



■ Indicateurs de climat des affaires et de retournement conjoncturel – Juin 2017

En juin 2017, le climat des affaires en France et celui de l'emploi s'améliorent de nouveau

Le climat des affaires s'améliore en juin et rejoint un plus haut depuis l'été 2011

En juin 2017, le climat des affaires atteint un niveau inédit depuis six ans, accentuant encore sa bonne orientation depuis fin 2016. L'indicateur qui le synthétise, calculé à partir des réponses des chefs d'entreprise des principaux secteurs d'activité marchande, gagne un point à 106. Il se situe bien au-dessus de sa moyenne de long terme (100). Il augmente de quatre points dans le commerce de détail, où il est au plus haut depuis début 2008. Il gagne un point dans le bâtiment, à un niveau sans précédent depuis six ans. Il est quasi stable dans l'industrie, bien au-dessus de sa moyenne de long terme. Il est stable dans les services, au-dessus de sa normale.

Le climat de l'emploi s'améliore

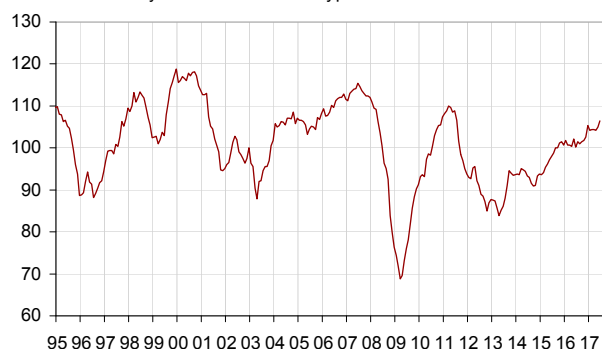
Le climat de l'emploi reste en juin 2017 sur une tendance haussière, porté ce mois-ci par le commerce de détail : l'indicateur qui le synthétise gagne un point et se situe à 109, à un plus haut depuis mi-2011.

Révisions

Par rapport à sa première estimation le mois dernier, le climat des affaires de mai 2017 est rehaussé d'un point dans le commerce de détail et dans l'industrie du bâtiment. Ces révisions résultent de l'intégration de réponses tardives d'entreprises, ainsi que, dans le cas du bâtiment, de l'actualisation de coefficients saisonniers et des paramètres de l'indicateur synthétique.

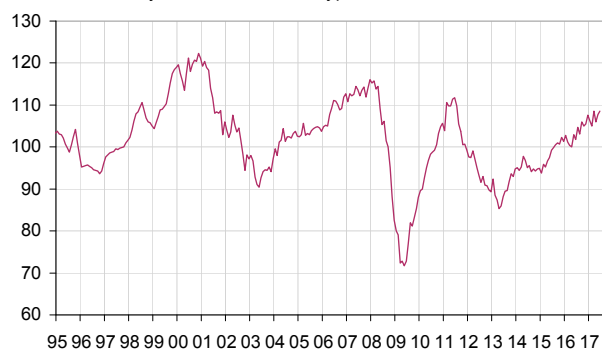
Indicateur de climat des affaires France

Normalisé de moyenne 100 et d'écart-type 10



Indicateur de climat de l'emploi France

Normalisé de moyenne 100 et d'écart-type 10



Indicateurs du climat des affaires et du climat de l'emploi

	Fév. 17	Mars 17	Avril 17	Mai 17	Juin 17
Indicateurs du climat des affaires					
France	104	104	104	105	106
Industrie	107	106	108	109	108
Bâtiment	100	100	100	103	104
Services	104	104	104	103	103
Commerce de détail	104	106	102	105	109
Commerce de gros	-	103	-	104	-
Indicateur du climat de l'emploi					
Emploi	105	109	106	108	109

Sources : Insee, enquêtes de conjoncture

L'indicateur de retournement reste dans la zone favorable

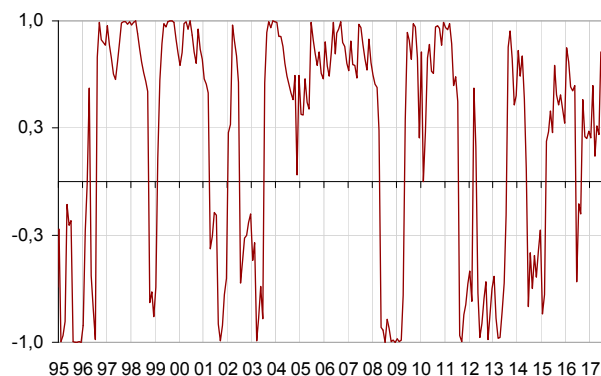
L'indicateur de retournement pour l'ensemble de l'économie demeure dans la zone indiquant un climat conjoncturel favorable.

Indicateurs de retournement

	Fév. 17	Mars 17	Avril 17	Mai 17	Juin 17
France	0,6	0,2	0,3	0,3	0,8
Industrie	0,6	-0,7	0,2	0,7	0,6
Bâtiment	0,4	0,8	0,8	0,9	1,0
Services	0,5	0,6	0,5	0,0	0,9
Commerce de gros	-	0,8	-	0,8	-

Sources : Insee, enquêtes de conjoncture


Indicateur de retournement France



Lecture: proche de +1 (resp. -1) : climat conjoncturel favorable (défavorable). Entre +0,3 et -0,3 : zone d'incertitude conjoncturelle.

Pour en savoir plus :

L'indicateur de climat France vise à résumer l'information fournie par les enquêtes de conjoncture dans l'industrie, les services, le commerce (de détail et de gros), et le bâtiment. Il est construit à partir de 26 soldes d'opinion issus de ces enquêtes. L'indicateur de retournement France est construit à partir de 14 soldes des enquêtes dans l'industrie, le bâtiment et les services. L'indicateur de climat de l'emploi est obtenu à partir des 10 soldes sur les effectifs, passés et prévus, des enquêtes dans l'industrie, les services, le commerce de détail et le bâtiment.

- Des données complémentaires (séries longues, méthodologie, pages internet associées, etc.) sont disponibles sur la page web de cet indicateur : <https://www.insee.fr/fr/statistiques?debut=0&theme=30&conjoncture=23>
- Retrouvez les séries longues dans la BDM : <https://www.insee.fr/fr/statistiques/series/103047029>
-  Suivez-nous aussi sur Twitter @InseeFr : <https://twitter.com/InseeFr>
- Contact presse : bureau-de-presse@insee.fr

Prochaine publication : le 25 juillet 2017 à 8h45