

Informations

Rapides

■ Enquête mensuelle de conjoncture dans le commerce de détail et dans le commerce et la réparation automobiles - Juin 2017

En juin 2017, le climat des affaires continue de s'améliorer dans le commerce de détail et dans le commerce et la réparation automobiles

Selon les chefs d'entreprise du commerce de détail et du commerce et de la réparation automobiles, le climat des affaires continue de s'améliorer en juin 2017. L'indicateur qui le synthétise gagne quatre points par rapport à mai et se situe à 109, plus haut niveau depuis début 2008. Il reste supérieur ou égal à sa moyenne de longue période (100) depuis mai 2015.

Indicateur synthétique du climat des affaires

Normalisé de moyenne 100 et d'écart-type 10



Des perspectives générales d'activité encore plus favorables

Les chefs d'entreprise sont aussi nombreux qu'en mai à déclarer une hausse de leurs ventes passées, le solde d'opinion correspondant se situant quasiment à son niveau moyen. Le solde concernant les intentions de commandes est stable au-dessus de sa moyenne de long terme. En revanche, les soldes relatifs aux ventes prévues et aux perspectives générales d'activité augmentent, le second n'ayant jamais été aussi haut depuis dix ans.

Le solde sur le niveau des stocks est stable, un peu inférieur à la normale.

Les commerçants sont moins nombreux qu'en mai à prévoir des baisses de prix. Le solde correspondant atteint son niveau moyen.

Conjoncture dans le commerce de détail et dans le commerce et la réparation automobiles

Soldes d'opinion, en %, CVS

	Moy. (1)	Mars 17	Avril 17	Mai 17	Juin 17
Climat des affaires	100	106	102	105	109
Perspectives générales d'activité	-29	-21	-18	-15	-5
Ventes passées	-7	-2	-12	-6	-6
Ventes prévues	-2	4	4	1	6
Intentions de commandes	-8	-1	-5	-1	-1
Stocks	11	11	16	9	9
Prix passés (2)	-6	0		-5	
Prix prévus	-3	0	-3	-9	-3
Situation de trésorerie (2)	-15	-14		-13	
Emploi passé	1	2	-1	0	2
Emploi prévu	-3	-1	-5	-3	0

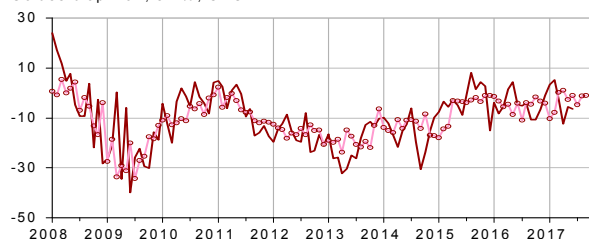
(1) Moyenne depuis 1991 (2004 pour les variables Ventes passées, Ventes prévues et Intentions de commandes).

(2) Variable bimestrielle (mois impairs).

Source : Enquête de conjoncture dans le commerce de détail et l'automobile - Insee

Ventes passées et intentions de commandes

Soldes d'opinion, en %, CVS



— Ventes passées —○— Intentions de cdes (avancées de 3 mois)

Amélioration des soldes sur l'emploi

Les soldes d'opinion relatifs à l'emploi, tant passé que prévu, continuent d'augmenter légèrement. Chacun des deux est désormais supérieur à sa moyenne.

Révisions

Le climat des affaires de mai 2017 a été relevé d'un point par rapport à la première estimation pour l'ensemble du secteur (un point dans le commerce de détail et deux points dans l'automobile). Cette révision provient de l'intégration de réponses tardives d'entreprises.

Dans le commerce de détail, le climat des affaires s'améliore nettement

Dans le commerce de détail, le climat des affaires progresse : l'indicateur qui le synthétise gagne quatre points, à 105, et n'a jamais été aussi haut depuis 2008.

Dans le commerce généraliste, le solde relatif aux ventes passées se tasse un peu mais reste supérieur à sa moyenne de longue période. Dans le commerce spécialisé, ce solde augmente mais se situe encore sous son niveau moyen.

Dans l'ensemble du commerce de détail, le solde concernant les ventes prévues est quasi stable depuis cinq mois et celui relatif aux intentions de commandes baisse un peu, mais chacun des deux demeure supérieur à sa moyenne. Le solde sur les perspectives générales d'activité augmente nettement et atteint son plus haut niveau depuis dix ans.

Le niveau des stocks reste jugé plus léger qu'en moyenne de longue période.

Les commerçants sont moins nombreux que le dernier mois à prévoir une baisse des prix.

Dans le commerce et la réparation automobiles, le climat des affaires est à son plus haut depuis 2007

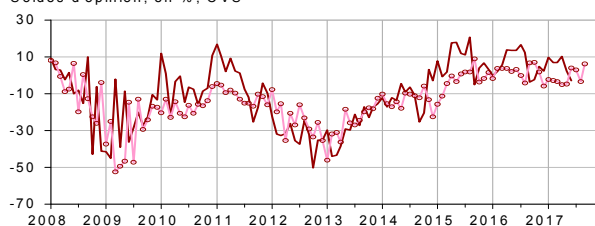
Dans le commerce et la réparation d'automobiles et de motos, l'indicateur de climat des affaires gagne quatre points et se situe à 115, son plus haut niveau depuis dix ans, bien au-dessus de sa moyenne de long terme (100).

Le solde relatif aux ventes passées diminue de nouveau mais ceux concernant les ventes prévues, les perspectives générales d'activité et les intentions de commandes augmentent nettement, chacun des quatre se situant au-dessus de son niveau moyen.

Le niveau des stocks est estimé supérieur à la normale pour le cinquième mois consécutif. Les commerçants automobiles sont un peu plus nombreux qu'en mai à prévoir des baisses de prix. Les soldes sur l'emploi progressent de nouveau et n'ont jamais été aussi hauts depuis le début de l'enquête (2003).

Ventes passées et intentions de commandes dans le commerce et réparation automobiles

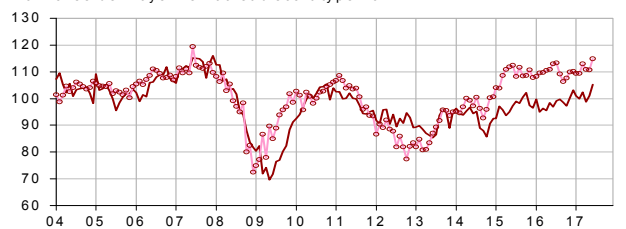
Soldes d'opinion, en %, CVS



— Ventes passées
- - Intentions de commandes (avancées de trois mois)

Climats des affaires dans le commerce de détail et dans le commerce et la réparation automobiles

Normalisé de moyenne 100 et d'écart-type 10



— Commerce de détail - - Commerce et réparation automobiles

Données détaillées

Soldes d'opinion, en %, CVS

	Moy. (1)	Mars 17	Avril 17	Mai 17	Juin 17
Commerce de détail - Ensemble					
Climat des affaires	100	102	99	101	105
Persp. générales d'activité	-30	-23	-20	-17	-5
Ventes passées	-6	-6	-21	-9	-8
Ventes prévues	0	3	3	4	4
Intentions de commandes	-7	-3	-7	0	-2
Stocks	10	7	13	5	6
Prix passés (2)	-9	-4		-8	
Prix prévus	-5	-2	-5	-12	-5
Situation de trésorerie (2)	-13	-13		-13	
Emploi passé	2	3	0	1	2
Emploi prévu	-2	-2	-5	-4	-2
Commerce de détail généraliste					
Ventes passées	-2	7	-20	5	3
Ventes prévues	6	15	14	15	11
Intentions de commandes	1	9	2	13	9
Stocks	7	3	16	4	4
Prix passés (2)	-9	-2		-8	
Prix prévus	-5	3	-1	-13	-1
Situation de trésorerie (2)	-7	-6		-6	
Commerce de détail spécialisé					
Ventes passées	-12	-22	-24	-25	-21
Ventes prévues	-8	-12	-10	-9	-3
Intentions de commandes	-17	-19	-17	-18	-15
Stocks	13	12	8	5	8
Prix passés (2)	-8	-6		-7	
Prix prévus	-5	-9	-9	-11	-9
Situation de trésorerie (2)	-23	-22		-21	
Commerce et réparation d'automobiles et de motos					
Climat des affaires	100	113	111	111	115
Persp. générales d'activité	-28	-11	-13	-9	-1
Ventes passées	-8	7	10	2	-3
Ventes prévues	-7	7	3	-6	7
Intentions de commandes	-11	4	3	-3	6
Stocks	15	19	20	20	18
Prix passés (2)	1	8		3	
Prix prévus	4	6	1	2	0
Situation de trésorerie (2)	-24	-13		-15	
Emploi passé	-9	-2	-3	0	4
Emploi prévu	-7	5	0	3	6

(1) Moyenne depuis 1991 (2003 pour l'automobile et 2004 pour les variables Ventes passées, Ventes prévues et Intentions de commandes).


(2) Variables bimestrielles (mois impairs).

Source : Enquête de conjoncture dans le commerce de détail et l'automobile - Insee.

Pour en savoir plus :

L'ensemble « commerce de détail et commerce et réparation d'automobiles et de motos » est composé à 71 % du commerce de détail et à 29 % du commerce et de la réparation d'automobiles et de motos.

Un solde d'opinion est l'écart entre le pourcentage pondéré des réponses « supérieur à la normale » ou « en hausse » et le pourcentage de réponses « inférieur à la normale » ou « en baisse ».

- Des données complémentaires (séries longues, méthodologie, pages internet associées, etc.) sont disponibles sur la page web de cet indicateur : <https://www.insee.fr/fr/statistiques?debut=0&theme=30&conjoncture=15>
- Retrouvez les séries longues dans la BDM : <https://www.insee.fr/fr/statistiques/series/102408500>
- Contact presse : bureau-de-presse@insee.fr
-  Suivez-nous aussi sur Twitter @InseeFr : <https://twitter.com/InseeFr>

Prochaine publication : le 25 juillet 2017 à 8h45