

Informations *Rapides*

23 mai 2017 - n° 136

Principaux indicateurs



■ Enquête mensuelle de conjoncture dans le commerce de détail et dans le commerce et la réparation automobiles - Mai 2017

En mai 2017, le climat des affaires s'améliore dans le commerce de détail et dans le commerce et la réparation automobiles

Selon les chefs d'entreprise du commerce de détail et du commerce et de la réparation automobiles, le climat des affaires s'améliore en mai 2017. L'indicateur qui le synthétise gagne deux points par rapport à avril et se situe à 104. Il reste supérieur ou égal à sa moyenne de longue période (100) depuis mai 2015.

Indicateur synthétique du climat des affaires

Normalisé de moyenne 100 et d'écart-type 10



Davantage de commerçants indiquent une hausse de leurs ventes passées

Les chefs d'entreprise sont plus nombreux qu'en avril à déclarer une hausse de leurs ventes passées ; le solde d'opinion correspondant rebondit et repasse légèrement au-dessus de sa moyenne de long terme. Ils restent optimistes pour les prochains mois : chacun des soldes relatif aux intentions de commandes et aux perspectives générales d'activité augmente alors qu'il était déjà supérieur à son niveau moyen ; celui sur leurs perspectives de ventes se replie un peu mais demeure supérieur à sa normale.

Le niveau des stocks est jugé plus léger, désormais sous sa normale. Les commerçants sont plus nombreux que lors de la dernière interrogation à indiquer une baisse de leurs prix passés et prévus.

Le solde sur la situation de trésorerie s'améliore un peu, légèrement au-dessus de sa moyenne de long terme.

Conjoncture dans le commerce de détail et dans le commerce et la réparation automobiles

Soldes d'opinion, en %, CVS

	Moy. (1)	Fév. 17	Mar. 17	Avr. 17	Mai 17
Climat des affaires	100	104	106	102	104
Perspectives générales d'activité	-29	-20	-21	-18	-16
Ventes passées	-7	5	-2	-12	-5
Ventes prévues	-2	2	4	4	2
Intentions de commandes	-8	-3	-1	-5	-1
Stocks	11	11	11	16	9
Prix passés (2)	-6		0		-5
Prix prévus	-3	-4	0	-3	-9
Situation de trésorerie (2)	-15		-14		-13
Emploi passé	1	-3	2	-1	-1
Emploi prévu	-3	-4	-1	-5	-5

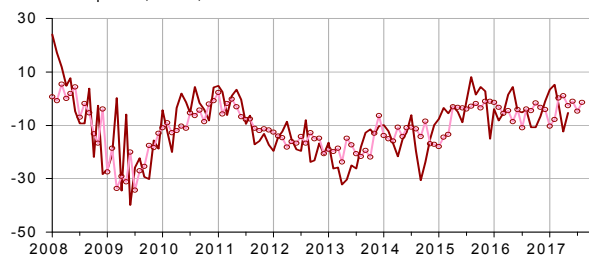
(1) Moyenne depuis 1991 (2004 pour les variables Ventes passées, Ventes prévues et Intentions de commandes).

(2) Variable bimestrielle (mois impairs).

Source : Enquête de conjoncture dans le commerce de détail et l'automobile - Insee

Ventes passées et intentions de commandes

Soldes d'opinion, en %, CVS



— Ventes passées —○— Intentions de cdes (avancées de 3 mois)

Stabilité des soldes sur l'emploi

Les soldes d'opinion relatifs à l'emploi, tant passé que prévu, sont inchangés. Les deux soldes restent un peu au-dessous de leur niveau moyen.

Révisions

Le climat des affaires d'avril 2017 a été abaissé d'un point par rapport à la première estimation. Cette baisse est imputable à l'intégration de réponses tardives d'entreprises, notamment dans le seul commerce de détail.

Dans le commerce de détail, le climat des affaires est à son niveau moyen

Dans le commerce de détail, le climat des affaires est quasi stable : l'indicateur qui le synthétise gagne un point et se situe à son niveau moyen de long terme (100).

Dans le commerce généraliste, le solde relatif aux ventes passées se redresse nettement après une chute en avril et repasse au-dessus de sa moyenne de long terme. Dans le commerce spécialisé ce solde demeure très bas depuis trois mois ; en mai, il est particulièrement bas dans l'équipement du logement et la pharmacie-orthopédie.

Dans l'ensemble, les détaillants sont quasiment aussi nombreux qu'en avril à prévoir une hausse de leurs ventes, et plus nombreux à anticiper une hausse de leurs commandes. Les deux soldes sont supérieurs à leur niveau moyen.

Le niveau des stocks est jugé nettement plus léger, le solde repassant sous sa moyenne. Les commerçants sont plus nombreux que lors de la dernière interrogation à déclarer une baisse des prix, tant sur les derniers que sur les prochains mois. Le solde sur la situation de trésorerie est à sa moyenne de longue période depuis le début de l'année.

Dans le commerce et la réparation automobiles, le climat des affaires s'altère un peu

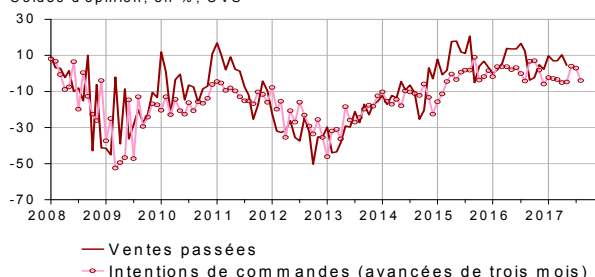
Dans le commerce et la réparation d'automobiles, l'indicateur de climat des affaires se situe à 109 en mai 2017. Il perd de nouveau deux points par rapport au mois précédent, mais se situe encore bien au-dessus de sa moyenne de long terme, qu'il dépasse depuis fin 2014.

Les soldes relatifs aux ventes passées, aux ventes prévues et aux intentions de commandes fléchissent mais chacun d'eux se situe encore au-dessus de son niveau moyen. Le niveau des stocks est estimé supérieur à la normale pour le quatrième mois consécutif.

Le solde sur les prix passés diminue, celui sur les perspectives de prix est quasi stable. La situation de trésorerie est estimée un peu moins aisée qu'en mars.

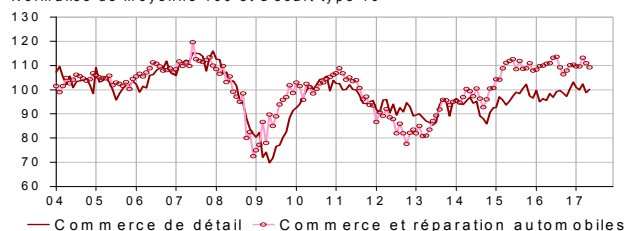
Ventes passées et intentions de commandes dans le commerce et réparation automobiles

Soldes d'opinion, en %, CVS



Climats des affaires dans le commerce de détail et dans le commerce et la réparation automobiles

Normalisé de moyenne 100 et d'écart-type 10



Données détaillées

Soldes d'opinion, en %, CVS

	Moy. (1)	Fév. 17	Mar. 17	Avr. 17	Mai 17
Commerce de détail - Ensemble					
Climat des affaires	100	100	102	99	100
Persp. générales d'activité	-30	-23	-23	-20	-18
Ventes passées	-6	5	-6	-21	-9
Ventes prévues	0	2	3	3	4
Intentions de commandes	-7	-3	-3	-7	0
Stocks	10	7	7	13	5
Prix passés (2)	-9		-4		-8
Prix prévus	-5	-8	-2	-5	-12
Situation de trésorerie (2)	-13		-13		-13
Emploi passé	2	-3	3	0	0
Emploi prévu	-2	-4	-2	-5	-5
Commerce de détail généraliste					
Ventes passées	-2	20	7	-20	4
Ventes prévues	6	14	15	14	14
Intentions de commandes	1	5	9	2	13
Stocks	7	5	3	16	4
Prix passés (2)	-9		-2		-8
Prix prévus	-5	-12	3	-1	-14
Situation de trésorerie (2)	-7		-6		-6
Commerce de détail spécialisé					
Ventes passées	-12	-14	-22	-24	-25
Ventes prévues	-8	-14	-12	-10	-9
Intentions de commandes	-17	-11	-19	-17	-17
Stocks	13	11	12	8	5
Prix passés (2)	-8		-6		-7
Prix prévus	-5	-3	-9	-9	-11
Situation de trésorerie (2)	-23		-22		-21
Commerce et réparation d'automobiles et de motocycles					
Climat des affaires	100	110	113	111	109
Persp. générales d'activité	-29	-11	-11	-13	-9
Ventes passées	-8	7	7	10	4
Ventes prévues	-7	2	7	3	-4
Intentions de commandes	-11	-5	4	3	-4
Stocks	15	18	19	20	21
Prix passés (2)	1		8		3
Prix prévus	4	8	6	1	2
Situation de trésorerie (2)	-24		-13		-15
Emploi passé	-9	-6	-2	-3	-3
Emploi prévu	-7	0	5	0	-1

(1) Moyenne depuis 1991 (2003 pour l'automobile et 2004 pour les variables Ventes passées, Ventes prévues et Intentions de commandes).

(2) Variables bimestrielles (mois impairs).

Source : Enquête de conjoncture dans le commerce de détail et l'automobile - Insee.

Pour en savoir plus :

L'ensemble « commerce de détail et commerce et réparation d'automobiles et de motocycles » est composé à 71 % du commerce de détail et à 29 % du commerce et de la réparation d'automobiles et de motocycles.

Un solde d'opinion est l'écart entre le pourcentage pondéré des réponses « supérieur à la normale » ou « en hausse » et le pourcentage de réponses « inférieur à la normale » ou « en baisse ».

- Des données complémentaires (séries longues, méthodologie, pages internet associées, etc.) sont disponibles sur la page web de cet indicateur : <https://www.insee.fr/fr/statistiques?debut=0&theme=30&conjoncture=15>
- Retrouvez les séries longues dans la BDM : http://www.bdm.insee.fr/bdm2/choixTheme?request_locale=fr&code=18#arbo:montrerbranches=theme157
- Contact presse : bureau-de-presse@insee.fr
- Suivez-nous aussi sur Twitter @InseeFr : <https://twitter.com/InseeFr>

Prochaine publication : le 22 juin 2017 à 8h45