

Informations Rapides

26 avril 2017 - n° 109

Principaux indicateurs



■ Enquête mensuelle de conjoncture auprès des ménages – Avril 2017

En avril 2017, la confiance des ménages reste stable

En avril 2017, la confiance des ménages dans la situation économique est stable : l'indicateur qui la synthétise se maintient à 100, sa moyenne de longue période, pour le quatrième mois consécutif.

Situation personnelle

Situation financière : quasi-stabilité

En avril, l'opinion des ménages sur leur *situation financière future* est quasi stable, comme celle sur leur *situation financière passée*. Le premier solde reste au-dessous de sa moyenne de long terme, le second est à son niveau moyen ou quasiment depuis cinq mois.

En avril, la proportion de ménages estimant qu'il est *opportun de faire des achats importants* augmente de 3 points et retrouve son niveau de janvier 2017. Le solde correspondant reste ainsi au-dessus de sa moyenne de longue période.

Capacité d'épargne : quasi-stabilité

En avril, l'opinion des ménages sur leur *capacité d'épargne (actuelle et future)* est quasi stable : les deux soldes gagnent 1 point. Ils se maintiennent ainsi au-dessus de leur moyenne de long terme.

La part de ménages estimant qu'il est *opportun d'épargner* est inchangée par rapport au mois dernier ; le solde demeure bien inférieur à son niveau moyen de longue période.

Indicateur synthétique de confiance des ménages

Données CVS, indicateur normalisé de moyenne 100 et d'écart-type 10



Source : Insee

OPINION DES MÉNAGES : l'indicateur synthétique et les soldes d'opinion

soldes de réponses CVS, en points

| | Moy. (1) | Jan. 17 | Fév. 17 | Mars 17 | Avril 17 |
|---|----------|---------|---------|---------|----------|
| Indicateur synthétique (2) | 100 | 100 | 100 | 100 | 100 |
| Situation financière personnelle - évolution passée | -21 | -22 | -22 | -21 | -20 |
| Situation financière personnelle - perspectives d'évolution | -5 | -5 | -6 | -8 | -9 |
| Capacité d'épargne actuelle | 8 | 8 | 11 | 12 | 13 |
| Capacité d'épargne future | -9 | -6 | -2 | -3 | -2 |
| Opportunité d'épargner | 18 | -1 | 3 | 5 | 5 |
| Opportunité de faire des achats importants | -14 | -4 | -1 | -7 | -4 |
| Niveau de vie en France - évolution passée | -45 | -49 | -49 | -49 | -51 |
| Niveau de vie en France - perspectives d'évolution | -25 | -25 | -24 | -24 | -23 |
| Chômage - perspectives d'évolution | 35 | 18 | 19 | 19 | 15 |
| Prix - évolution passée | -16 | -44 | -46 | -45 | -48 |
| Prix - perspectives d'évolution | -34 | -22 | -29 | -26 | -28 |

(1) Moyenne de janvier 1987 à décembre 2016

(2) Cet indicateur est normalisé de manière à avoir une moyenne de 100 et un écart-type de 10 sur la période d'estimation (1987-2016).

Source : Insee, enquête mensuelle de conjoncture auprès des ménages

Contexte économique en France

Niveau de vie passé en France : légère baisse

En avril, le solde d'opinion des ménages sur le *niveau de vie passé* en France perd 2 points et s'éloigne de sa moyenne de long terme. Le solde d'opinion sur le *niveau de vie futur* en France est quant à lui quasi stable (+1 point). Il se situe à son plus haut niveau depuis octobre 2007, légèrement au-dessus de sa moyenne de long terme.

Chômage : craintes en recul

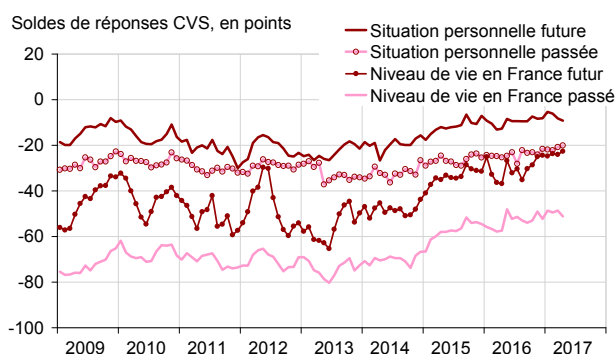
Les craintes des ménages concernant le chômage diminuent en avril (-4 points) et atteignent leur plus bas niveau depuis juin 2008. Le solde correspondant, nettement au-dessous de sa moyenne de long terme depuis six mois, continue de s'en éloigner.

Inflation : soldes d'opinion en baisse

En avril, les ménages sont moins nombreux à anticiper que les prix augmenteront *au cours des douze prochains mois* : le solde correspondant perd 2 points tout en restant supérieur à sa moyenne de long terme.

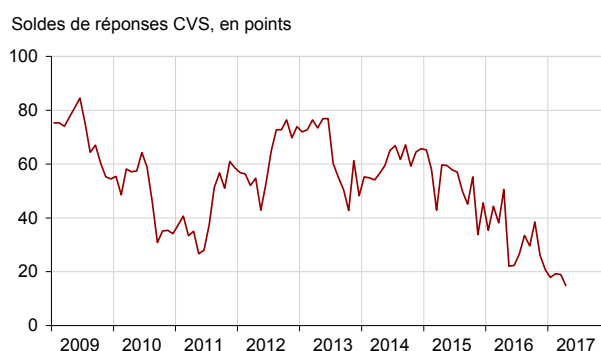
Les ménages sont également moins nombreux à estimer que les prix ont augmenté *au cours des douze derniers mois* : le solde diminue de 3 points. Il demeure inférieur à sa moyenne de longue période depuis février 2014.

Soldes d'opinion sur la situation financière personnelle et le niveau de vie en France



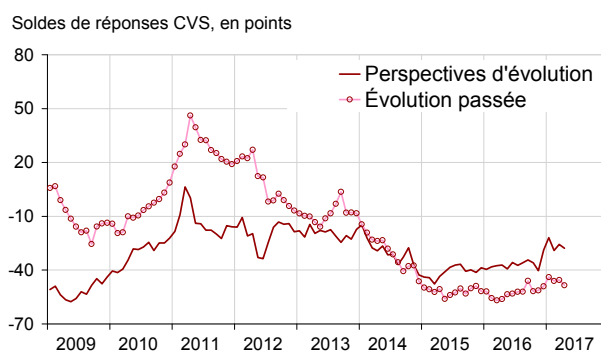
Source : Insee

Opinion des ménages sur le chômage



Source : Insee

Opinion des ménages sur les prix



Source : Insee

Pour en savoir plus :

Définition - L'indicateur synthétique de confiance des ménages résume leur opinion sur la situation économique : plus sa valeur est élevée, plus le jugement des ménages sur la situation économique est favorable. Il est calculé selon la technique de l'analyse factorielle. Cette technique permet de résumer l'évolution concomitante de plusieurs variables dont les mouvements sont très corrélés. L'indicateur décrit ici la composante commune de 8 soldes d'opinion : niveau de vie passé et futur en France, situation financière personnelle passée et future, chômage, opportunité de faire des achats importants, capacité d'épargne actuelle et capacité d'épargne future.

Méthode de calcul - Environ 2000 ménages sont interrogés chaque mois par téléphone. Les interrogations ont lieu au cours des trois premières semaines de chaque mois.

Les réponses à cette enquête ont été collectées du 29 mars au 15 avril 2017.

Pour chaque question posée, on calcule un solde d'opinion par différence entre les pourcentages de réponses positives et négatives. Le niveau de ces soldes n'étant pas directement interprétable, les commentaires ci-dessus s'appuient sur leurs seules évolutions et leur écart à la moyenne de long terme.

Les coefficients saisonniers étant recalculés chaque mois, l'historique des soldes corrigés des variations saisonnières (CVS) est légèrement révisé à l'occasion de chaque publication.

- Des données complémentaires (séries longues, méthodologie, pages internet associées, etc.) sont disponibles sur la page web de cet indicateur : <https://www.insee.fr/fr/statistiques?debut=0&theme=30&conjoncture=32>
- Retrouvez les séries longues dans la BDM : [G389](#)
- Suivez-nous aussi sur Twitter @InseeFr : <https://twitter.com/InseeFr>
- Contact presse : bureau-de-presse@insee.fr

Prochaine publication : le 30 mai 2017 à 8h45