

Informations

Rapides

25 avril 2017 - n° 107

Principaux indicateurs



■ Indicateurs de climat des affaires et de retournement conjoncturel – Avril 2017

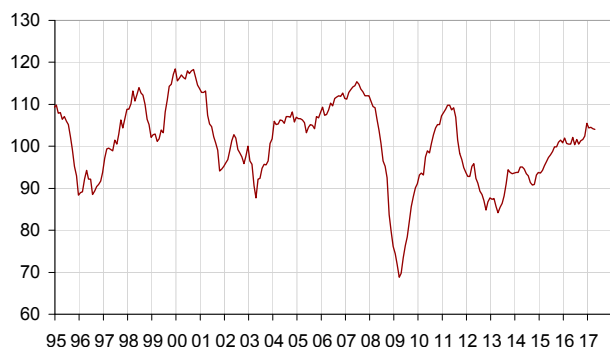
En avril 2017, le climat des affaires et le climat de l'emploi en France demeurent favorables

L'indicateur de climat des affaires demeure bien au-dessus de sa normale

En avril 2017, comme depuis décembre 2016, le climat des affaires reste favorable. L'indicateur qui le synthétise, calculé à partir des réponses des chefs d'entreprise des principaux secteurs d'activité, se situe, comme en mars, quatre points au-dessus de sa moyenne de long terme (100). Il gagne trois points dans l'industrie et reste stable dans le bâtiment. Cependant, il perd un point dans les services et trois points dans le commerce de détail.

Indicateur de climat des affaires France

Normalisé de moyenne 100 et d'écart-type 10

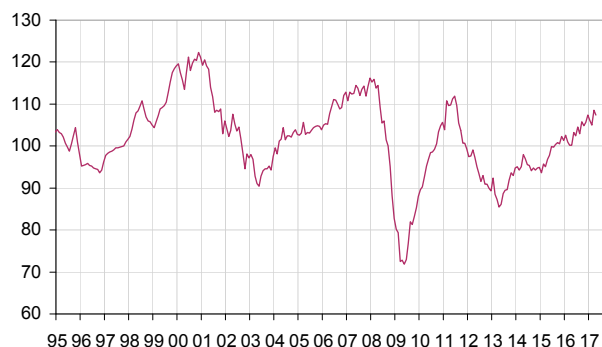


Le climat de l'emploi s'infléchit un peu après avoir atteint en mars un niveau inédit depuis l'été 2011

En avril 2017, le climat de l'emploi s'altère un peu, notamment du fait du commerce de détail. L'indicateur qui le synthétise perd un point à 107, après avoir atteint en mars son plus haut niveau depuis août 2011. Il demeure nettement au-dessus de sa moyenne de long terme.

Indicateur de climat de l'emploi France

Normalisé de moyenne 100 et d'écart-type 10



Indicateurs du climat des affaires et du climat de l'emploi

	Déc. 16	Jan. 17	Fév. 17	Mars 17	Avril 17
Indicateurs du climat des affaires					
France	105	104	105	104	104
Industrie	106	106	107	105	108
Bâtiment	98	99	100	100	100
Services	106	102	104	104	103
Commerce de détail	107	106	104	106	103
Commerce de gros	-	103	-	103	-
Indicateur du climat de l'emploi					
Emploi	107	106	105	108	107

Sources : Insee, enquêtes de conjoncture

Révisions

Par rapport à sa première estimation le mois dernier, le climat des affaires de mars 2017 est rehaussé d'un point dans l'industrie, le bâtiment et le commerce de détail. Ces révisions résultent de l'intégration de réponses tardives d'entreprises.

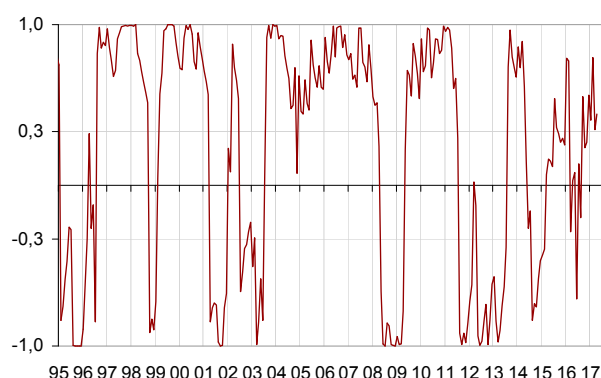
Indicateurs de retournement

	Déc. 16	Jan. 17	Fév. 17	Mars 17	Avril 17
France	0,6	0,4	0,8	0,3	0,4
Industrie	0,7	0,8	0,8	-0,5	0,3
Bâtiment	0,4	0,7	0,7	0,9	0,6
Services	0,8	0,2	0,5	0,6	0,0
Commerce de gros	-	0,9	-	0,8	-

Sources : Insee, enquêtes de conjoncture

L'indicateur de retournement pour l'ensemble de l'économie est dans la zone indiquant un climat conjoncturel favorable.


Indicateur de retournement France



Lecture: proche de +1 (resp. -1) : climat conjoncturel favorable (défavorable). Entre +0,3 et -0,3 : zone d'incertitude conjoncturelle.

Pour en savoir plus :

L'indicateur de climat France vise à résumer l'information fournie par les enquêtes de conjoncture dans l'industrie, les services, le commerce (de détail et de gros), et le bâtiment. Il est construit à partir de 26 soldes d'opinion issus de ces enquêtes. L'indicateur de retournement France est construit à partir de 14 soldes des enquêtes dans l'industrie, le bâtiment et les services. L'indicateur de climat de l'emploi est obtenu à partir des 10 soldes sur les effectifs, passés et prévus, des enquêtes dans l'industrie, les services, le commerce de détail et le bâtiment.

- Des données complémentaires (séries longues, méthodologie, pages internet associées, etc.) sont disponibles sur la page web de cet indicateur : <https://www.insee.fr/fr/statistiques?debut=0&theme=30&conjoncture=23>
- Retrouvez les séries longues dans la BDM : [G1007](#)
-  Suivez-nous aussi sur Twitter @InseeFr : <https://twitter.com/InseeFr>
- Contact presse : bureau-de-presse@insee.fr

Prochaine publication : le 23 mai 2017 à 8h45