



## Accélération au quatrième trimestre

**D**ans un contexte national où le PIB progresse assez nettement au quatrième trimestre 2016, la reprise de l'économie régionale est patente. L'emploi régional poursuit sur son élan : + 0,6 % après + 0,5 % au trimestre précédent. L'industrie renoue avec les créations d'emploi, pour la première fois depuis le premier trimestre 2014. L'intérim est toujours aussi dynamique et demeure le moteur de la croissance de l'emploi. La tendance à la stabilisation des effectifs depuis le début 2016 dans la construction se confirme en dépit d'un mauvais troisième trimestre. Toutefois, les services marchands hors intérim marquent le pas après quatre trimestres consécutifs bien orientés. Conséquence de l'embellie de l'emploi, le taux de chômage baisse de 0,3 point pour s'établir à 8,3 % de la population active. Dans la construction, la reprise se confirme : les autorisations et les mises en chantier sont en hausse et progressent fortement sur un an. Cependant, l'amélioration de l'activité ne se traduit pas par une hausse de l'emploi du secteur. La fréquentation hôtelière progresse encore. Les créations d'entreprises individuelles et de sociétés rebondissent. Les défaillances d'entreprises se replient de nouveau. Une croissance de 0,3 % est attendue en France au premier trimestre 2017.

David Amonou, Guillaume Coutard, Serge Fraboul, Insee

Rédaction achevée le 3 avril 2017

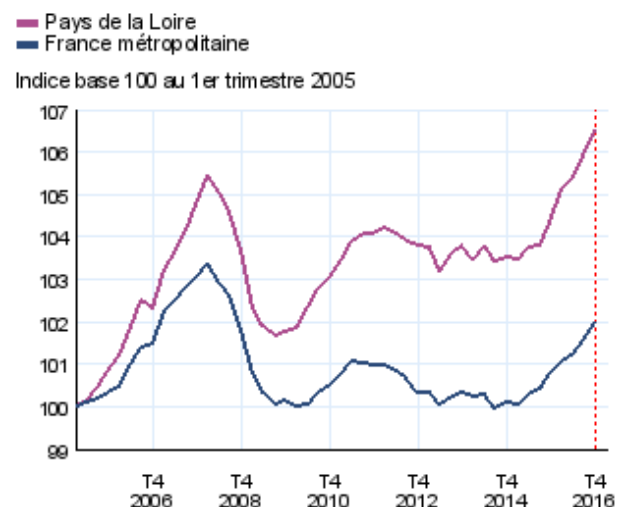
### Emploi régional dynamique, tiré par l'intérim et l'industrie

Au quatrième trimestre 2016, l'emploi salarié marchand non agricole progresse nettement (+ 0,6 %, soit + 5 230 postes), à un rythme voisin du trimestre précédent (+ 0,5 %, contre + 0,4 % annoncé initialement). En France métropolitaine, la hausse est moins soutenue (+ 0,4 %). L'emploi augmente nettement dans la Sarthe (+ 0,8 %), en Vendée (+ 0,7 %), en Loire-Atlantique (+ 0,6 %) et en Maine-et-Loire (+ 0,5 %). En revanche, il se replie en Mayenne (- 0,3 %). Sur un an, l'emploi salarié s'accroît de 2,1 % dans la région contre 1,3 % au niveau national. Par département, les évolutions annuelles sont positives mais d'ampleur inégale : Loire-Atlantique (+ 3,0 %), Vendée (+ 2,5 %), Sarthe (+ 1,3 %), Maine-et-Loire (+ 1,1 %) et Mayenne (+ 0,4 %).

### Services marchands stables et intérim toujours en hausse

Hors intérim, les effectifs des services marchands sont stables (0,0 %, soit - 150 postes), après quatre trimestres consécutifs de croissance soutenue. À l'inverse, ils progressent au plan national (+ 0,3 %). Par département, les évolutions sont contrastées : repli en Mayenne (- 0,8 %), Vendée (- 0,3 %) et Maine-et-Loire (- 0,1 %) ; légère hausse en Loire-Atlantique (+ 0,1 %) et dans la Sarthe (+ 0,2 %). Sur un an, l'emploi croît de 2,6 %.

### 1 Évolution de l'emploi salarié marchand

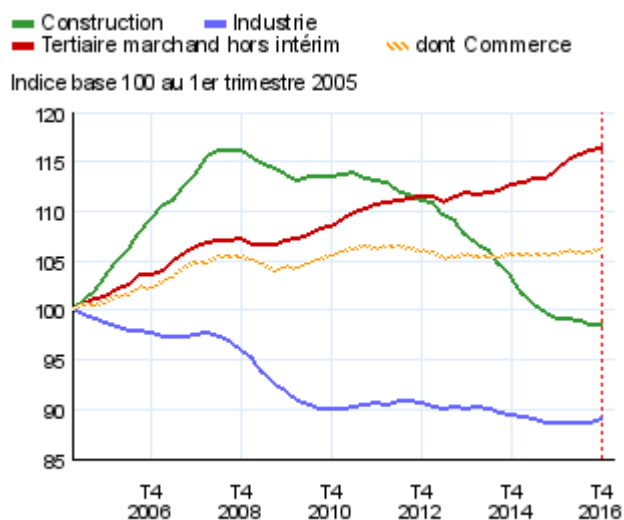


Champ : emploi salarié hors agriculture, secteurs principalement non marchands et salariés des particuliers employeurs.

Notes : données CVS, en fin de trimestre. Les données du dernier trimestre affichées sont provisoires.

Source : Insee, estimations d'emploi.

## 2 Évolution de l'emploi salarié marchand par secteur dans les Pays de la Loire



Champ : emploi salarié hors agriculture, secteurs principalement non marchands et salariés des particuliers employeurs.  
Notes : données CVS, en fin de trimestre. Les données du dernier trimestre affiché sont provisoires.  
Source : Insee, estimations d'emploi.

Le nombre de salariés diminue dans les secteurs des autres activités de services (-0,9 %, -410 postes) et des activités scientifiques et techniques, services administratifs et de soutien (-0,2 %, -220 postes). À l'inverse, il augmente notamment dans les secteurs de l'information et communication (+0,6 %, +180 postes) et des activités financières et d'assurance (+0,4 %, +170 postes).

Le nombre d'intérimaires, comptabilisés dans le secteur tertiaire quel que soit le secteur dans lequel ils effectuent leur mission, progresse de nouveau très fortement (+7,1 %, +3 610 postes). Au niveau national, il augmente au même rythme (+7,0 %). Sur un an, la croissance de l'intérim est très soutenue : +16,6 % dans la région et +13,1 % pour la France métropolitaine.

Dans le commerce, l'emploi repart à la hausse (+0,4 %, +630 postes) après deux trimestres de quasi-stabilité. Il s'accroît de 0,6 % sur un an.

### Hausse dans l'industrie et stabilité dans la construction

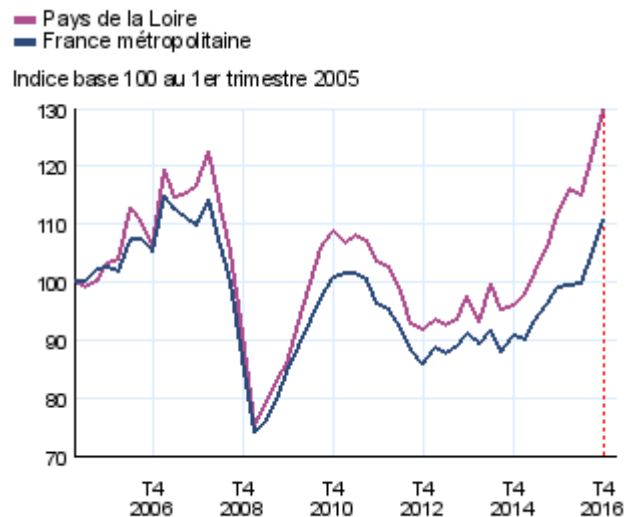
L'emploi industriel régional progresse (+0,4 %, +1 090 postes), après être resté stable pendant quatre trimestres consécutifs. Il s'agit de la première hausse depuis le premier trimestre 2014. L'emploi se stabilise au niveau national. Les effectifs augmentent en Loire-Atlantique (+0,8 %) en Vendée (+0,8 %) et dans la Sarthe (+0,4 %). Ils sont quasi stables en Maine-et-Loire et se replient en Mayenne (-0,4 %). Sur un an, l'emploi dans l'industrie croît de 0,4 % dans la région mais recule de 0,6 % pour la France métropolitaine.

Tous les secteurs sont en hausse. Le secteur de l'agro-alimentaire (+0,8 %, +450 postes) contribue le plus à l'augmentation, devant ceux des matériels de transport (+1,1 %, +310 postes) et des autres produits industriels (+0,2 %, +230 postes).

Dans le secteur de la construction, l'emploi est quasi stable (+0,1 %, +50 postes) après une baisse sensible (-0,6 %) au trimestre précédent. Au plan national, il se replie très légèrement (-0,2 %). Les effectifs s'accroissent en Loire-Atlantique et en Vendée mais se replient dans les autres départements. Sur un an, l'emploi diminue dans la région (-0,6 %) et en France métropolitaine (-0,9 %).

**Avertissement** : L'introduction de la Déclaration sociale nominative (DSN) en remplacement du Bordereau récapitulatif de cotisations (BRC) peut affecter transitoirement les comportements déclaratifs des entreprises. Durant la phase de montée en charge de la DSN, des adaptations sont réalisées dans la chaîne de traitement statistique des estimations d'emploi afin de tenir compte de ces changements. Ces modifications sont susceptibles de générer des révisions accrues sur les données.

## 3 Évolution de l'emploi intérimaire



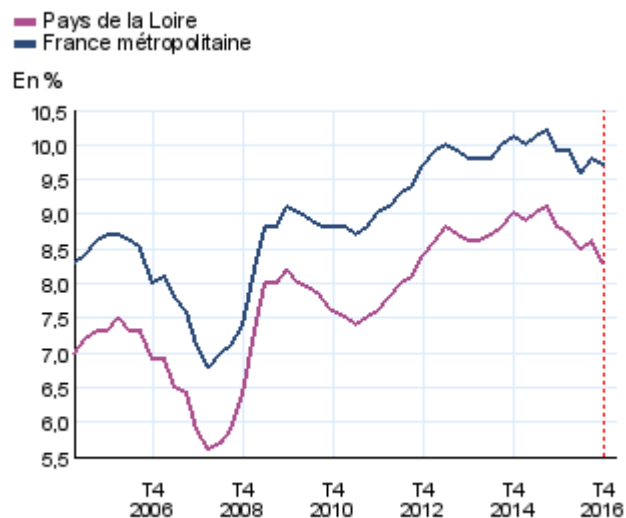
Champ : emploi salarié hors agriculture, secteurs principalement non marchands et salariés des particuliers employeurs.  
Notes : données CVS, en fin de trimestre. Les données du dernier trimestre affiché sont provisoires.  
Source : Insee, estimations d'emploi.

### Taux de chômage de nouveau en baisse

Au quatrième trimestre 2016, le taux de chômage diminue très nettement de 0,3 point dans les Pays de la Loire et s'établit à 8,3 % de la population active, le niveau le plus bas depuis le troisième trimestre 2012. Au trimestre précédent, il s'était légèrement accru de 0,1 point (le taux de chômage du troisième trimestre a été révisé à 8,6 % contre 8,5 % initialement annoncé). Le taux de chômage de la France métropolitaine se replie de 0,1 point pour s'établir à 9,7 % (il a été révisé au troisième trimestre à 9,8 % contre 9,7 %). La région affiche le plus faible taux de chômage, devant la Bretagne et l'Île-de-France. Il diminue de 0,3 point en Loire-Atlantique (8,1 %) et en Vendée (7,7 %), de 0,2 point en Maine-et-Loire (9,1 %) et dans la Sarthe (9,5 %) et de 0,1 point en Mayenne (6,6 %).

Sur un an, le taux de chômage a reculé de 0,5 point dans les Pays de la Loire contre 0,2 point en France métropolitaine. Tous les départements sont concernés, les baisses s'échelonnant de 0,3 point en Mayenne à 0,6 point en Loire-Atlantique et en Vendée.

## 4 Taux de chômage



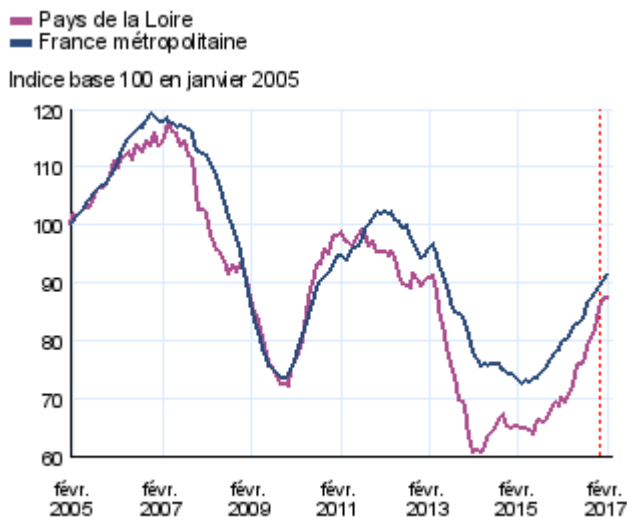
Notes : données trimestrielles CVS. Les données du dernier trimestre affiché sont provisoires.  
Source : Insee, taux de chômage au sens du BIT et taux de chômage localisé.

## Des autorisations dynamiques et des mises en chantier stables

Fin décembre 2016, le nombre de logements autorisés à la construction s'accroît de 8,2 % par rapport au trimestre précédent, passant de 26 900 logements autorisés en cumul annuel à 29 100. La progression est plus soutenue qu'au trimestre précédent et plus forte qu'en France métropolitaine (+ 3,3 %). Les autorisations à la construction progressent dans l'ensemble des départements de la région, notamment en Loire-Atlantique, en Mayenne et dans la Sarthe. Le nombre de permis autorisés augmente pour le parc collectif et en résidence (+ 10,9 %) et pour les logements individuels (+ 6,4 %).

Sur un an, le nombre de logements autorisés progresse fortement de 23,3 % dans les Pays de la Loire et de 14,8 % au niveau national.

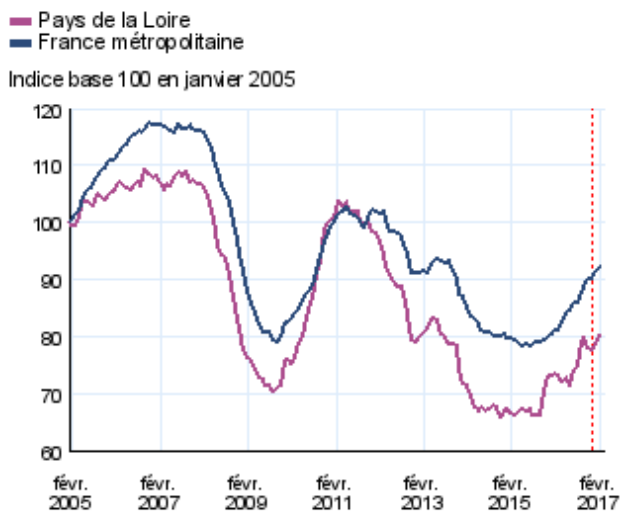
### 5 Évolution du nombre de logements autorisés à la construction



Notes : données mensuelles brutes, en date réelle. Chaque point représente l'évolution du cumul des 12 derniers mois.  
Source : SoeS, Sit@del2.

Fin décembre 2016, 23 900 logements sont mis en chantier au cours des douze derniers mois dans les Pays de la Loire. Au quatrième trimestre, les mises en chantier dans la région progressent légèrement de 0,4 % après un net rebond au trimestre précédent. À l'inverse, elles progressent de nouveau au niveau national (+ 3,7 %). Dans la région, les mises en chantier diminuent pour le parc collectif (- 1,8 %) mais augmentent pour les logements individuels (+ 2,4 %).

### 6 Évolution du nombre de logements commencés



Notes : données mensuelles brutes, en date réelle. Chaque point représente l'évolution du cumul des 12 derniers mois.  
Source : SoeS, Sit@del2.

Le nombre de logements commencés progresse dans tous les départements, à l'exception du Maine-et-Loire où il se contracte fortement.

Sur un an, les mises en chantier progressent de 6,2 % dans la région contre 12,3 % au niveau national.

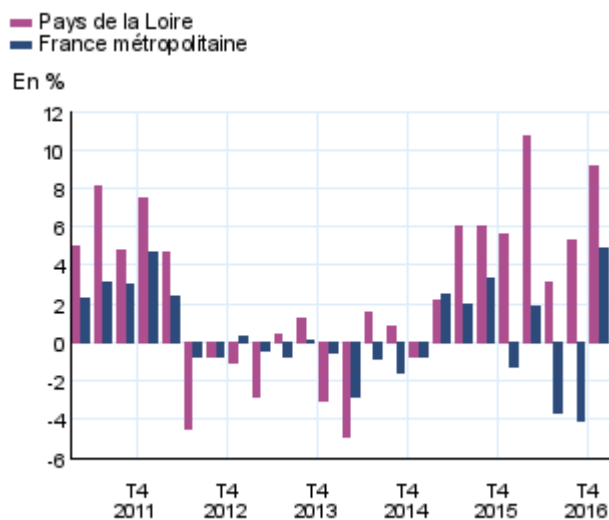
## Nouvelle et forte progression des nuitées dans l'hôtellerie

Avec 1,45 million de nuitées au quatrième trimestre 2016, la fréquentation hôtelière régionale progresse de nouveau fortement (+ 9,1 %) par rapport au même trimestre de l'année précédente. La région connaît ainsi la deuxième plus forte croissance derrière la Normandie. En France métropolitaine, la fréquentation rebondit sur la même période (+ 4,9 %).

La hausse de la fréquentation hôtelière est surtout portée par les mois de novembre (+ 12,9 %) et d'octobre (+ 8,3 %). En France métropolitaine, les nuitées augmentent respectivement de 7,8 % et 0,8 % durant ces mêmes mois.

Dans les Pays de la Loire, la hausse concerne la clientèle tant étrangère (+ 11,4 %) que française (+ 8,9 %). En France métropolitaine, la progression des nuitées étrangères et françaises est moindre (respectivement + 3,0 % et + 5,8 %).

### 7 Évolution de la fréquentation dans les hôtels



Notes : données trimestrielles brutes. Évolution du nombre de nuitées du trimestre de l'année n par rapport au trimestre de l'année n-1.

Sources : Insee, en partenariat avec les comités régionaux du tourisme (CRT) et la DGE.

## Rebond des créations d'entreprises

Au quatrième trimestre 2016, 5 326 entreprises sont créées dans les Pays de la Loire, soit une hausse de 1,1 % par rapport au trimestre précédent. À l'inverse, les créations d'entreprises se replient de nouveau au niveau national (- 1,1 %). Les créations d'entreprises individuelles et de sociétés rebondissent (+ 6,9 %) mais diminuent légèrement en France métropolitaine (- 1,0 %). Les immatriculations de micro-entrepreneurs sont de nouveau en baisse (- 7,5 %) comme au plan national (- 1,3 %).

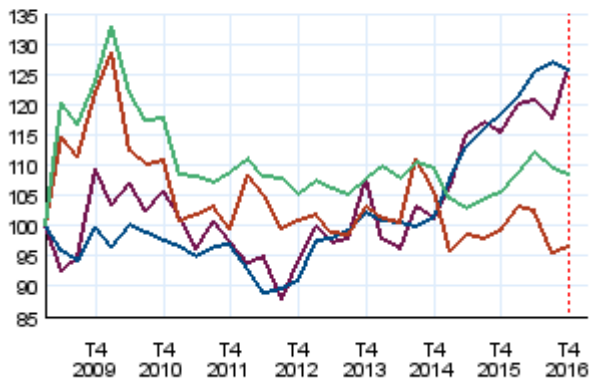
Dans les Pays de la Loire, les créations d'entreprises progressent dans l'industrie, la construction et dans l'ensemble regroupant le commerce, les transports et l'hébergement-restauration.

Sur un an, les créations d'entreprises diminuent de 2,5 % dans les Pays de la Loire alors qu'elles progressent de 2,8 % en France métropolitaine.

## 8 Créations d'entreprises

■ Pays de la Loire hors micro-entr.  
■ France métro. hors micro-entr.  
■ Pays de la Loire y/c micro-entr.  
■ France métro. y/c micro-entr.

Indice base 100 au 1er trimestre 2009



Champ : ensemble des activités marchandes hors agriculture.

Note : données trimestrielles corrigées des variations saisonnières (CVS).

Source : Insee, REE (Répertoire des Entreprises et des Établissements – Sirene).

Fin décembre 2016, 2 656 défaillances d'entreprises sont enregistrées sur les douze derniers mois glissants. Au quatrième trimestre, les défaillances reculent de 2,7 % par rapport aux douze derniers mois glissants à la fin du trimestre précédent. Il s'agit du cinquième trimestre consécutif de baisse. Elles se replient également au niveau national (-2,6 %).

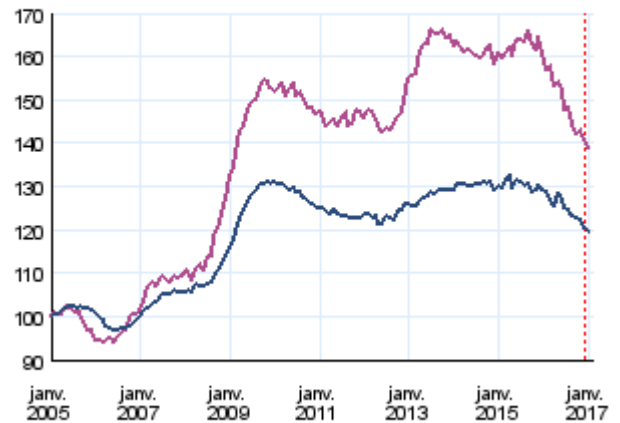
Dans les Pays de la Loire, les défaillances d'entreprises sont en baisse notamment dans l'hébergement et la restauration, les activités immobilières et le commerce de gros et de détail.

Sur un an, le nombre de défaillances diminue de 14,7 % dans les Pays de la Loire et de 8,1 % au niveau national. ■

## 9 Défaillances d'entreprises

■ Pays de la Loire  
■ France métropolitaine

Indice base 100 en janvier 2005



Notes : données mensuelles brutes au 14 mars 2017, en date de jugement. Chaque point représente l'évolution du cumul des 12 derniers mois.

Source : Banque de France, Fiben.

### L'économie française a accéléré fin 2016

En France, l'activité a accéléré fin 2016 (+0,4 % au quatrième trimestre après +0,2 % au troisième). La production manufacturière est restée solide, surtout du fait d'une forte hausse dans les matériels de transports. Côté demande, les exportations ont accéléré, en particulier grâce à des livraisons aéronautiques exceptionnelles en décembre. Après deux trimestres atones, la demande intérieure s'est nettement raffermie, à la fois la consommation des ménages et l'investissement des entreprises, alors que l'investissement des ménages est resté vigoureux. Dans le même temps, l'emploi salarié marchand a encore progressé (+64 000 après +50 000) et le chômage a légèrement diminué (-0,1 point à 10,0 %). En février, le climat des affaires demeure au-dessus de sa moyenne de longue période dans les services et surtout dans l'industrie, où il est au plus haut depuis l'été 2011. Au total, le PIB progresserait de nouveau solidement au premier semestre 2017 (+0,3 % au premier trimestre puis +0,5 % au deuxième). L'emploi conserverait sa vigueur et le chômage France entière (métropole et DOM) baisserait à nouveau, à 9,8 % mi-2017.

### Un vent d'optimisme souffle sur l'économie mondiale

L'activité dans les économies avancées est restée solide au quatrième trimestre 2016 (+0,5 %), en particulier au Royaume-Uni (+0,7 %). Dans la zone euro, la croissance s'est légèrement élevée (+0,4 % après +0,3 %), en particulier en Allemagne (+0,4 % après +0,1 %). Avec un climat des affaires nettement au-dessus de sa moyenne de longue période, la croissance resterait solide dans les économies avancées au premier semestre 2017. Ce serait notamment le cas aux États-Unis où souffle une bouffée d'optimisme post-électorale. La hausse récente du cours du pétrole et celle des prix alimentaires stimulent un regain d'inflation qui érode les gains de pouvoir d'achat des ménages. Néanmoins, les ménages européens lisseraient l'effet de cette érosion sur leurs dépenses et épargneraient un peu moins. En outre, les salaires gagneraient en dynamisme, notamment en Allemagne et en Espagne où les salaires minima ont été nettement revalorisés. L'activité économique accélérerait même légèrement dans la zone euro, grâce aux exportations. Le chômage continuerait de baisser doucement.

Insee Pays de la Loire  
105, rue des Français Libres - BP 67401 -  
44274 NANTES cedex 2

Directeur de la publication :  
Pascal Seguin

Rédactrice en chef :  
Myriam Boursier

Bureau de presse régional :  
02 40 41 75 89

Coordination :  
Serge Fraboul  
ISSN : 2416-8807

© Insee 2017

### Pour en savoir plus :

- Note de conjoncture nationale de mars 2017 « [Le pouvoir d'achat ralentit, le climat conjoncturel reste favorable](#) »
- D'autres indicateurs conjoncturels régionaux sont diffusés régulièrement dans le [Tableau de bord conjoncturel](#) sur insee.fr

