



La situation de l'emploi s'améliore dans la région

Au quatrième trimestre 2016, l'emploi salarié poursuit sa croissance en Centre-Val de Loire, légèrement plus forte qu'en France métropolitaine. Le commerce, les services et l'intérim soutiennent cette croissance. Le taux de chômage ainsi que le nombre de demandeurs d'emplois reculent, confirmant ainsi l'amélioration de la situation en matière d'emploi dans la région. Les autorisations de constructions et les logements commencés progressent. Le nombre de défaillances diminue. La fréquentation hôtelière ainsi que le commerce extérieur évoluent favorablement en cette fin d'année.

Caroline Métois (Insee), Olivier Diel (Direccte)

Rédaction achevée le 04 avril 2017

L'emploi salarié en nette progression

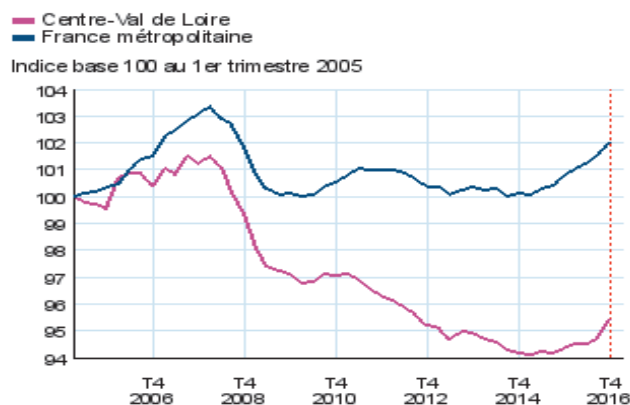
En Centre-Val de Loire, l'emploi salarié marchand accélère sa croissance au quatrième trimestre 2016 (+0,7%). La région compte désormais 569 000 emplois salariés. En France métropolitaine, la hausse de l'emploi est légèrement moins forte (+0,4%) (figure 1).

Au 4^e trimestre 2016, la construction perd encore des effectifs (-0,5%), comme l'industrie (-0,3%), dont les emplois étaient pourtant stables le trimestre précédent.

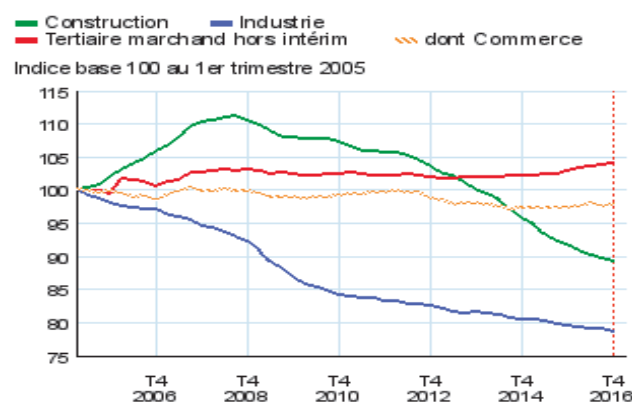
Parallèlement, l'emploi dans le commerce repart à la hausse et les services restent dynamiques (+0,2% pour les deux secteurs). Sur un an, l'emploi salarié régional progresse à un rythme assez soutenu (+1,1%), légèrement en deçà du niveau national (+1,3%) (figure 2).

Alors que l'industrie et la construction subissent de fortes pertes d'effectifs, l'emploi dans la région est soutenu par le commerce, les services et l'intérim.

1 Évolution de l'emploi salarié marchand



2 Évolution de l'emploi salarié marchand par secteur



Note : données trimestrielles, données provisoires pour le quatrième trimestre 2016.

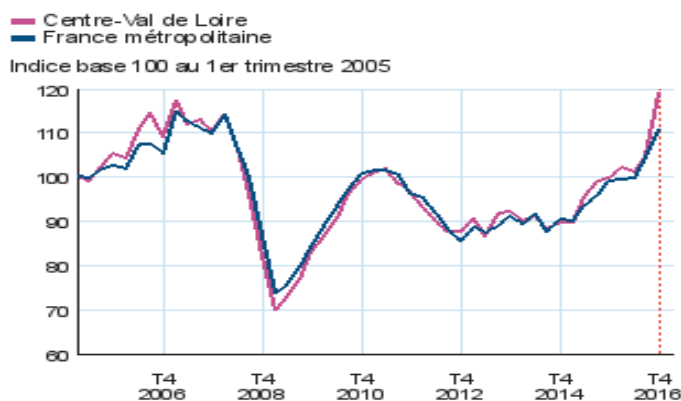
Champ : emploi salarié en fin de trimestre hors agriculture, secteurs principalement non marchands et salariés des particuliers employeurs ; données corrigées des variations saisonnières.

Source : Insee, Estimations d'emploi

L'intérim, principal moteur de la croissance de l'emploi

Comme lors de la période précédente, l'intérim est le principal moteur de la croissance de l'emploi régional avec une hausse de 13,4 % au quatrième trimestre 2016, plus marquée qu'au niveau national (+ 7,0 %) (figure 3). Sur les douze derniers mois, l'augmentation de l'emploi dans l'intérim impacte très fortement l'emploi, en Centre-Val de Loire comme en France métropolitaine (respectivement + 19,6 % et + 13,1 %).

3 Évolution de l'emploi intérimaire



Note : données trimestrielles, données provisoires pour le quatrième trimestre 2016.
Champ : emploi en fin de trimestre ; données corrigées des variations saisonnières.
Source : Insee, Estimations d'emploi

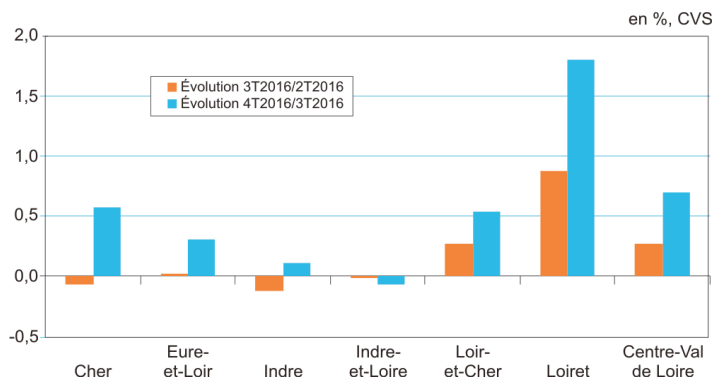
Une croissance de l'emploi dans cinq départements de la région

Après un trimestre atone, l'emploi repart à la hausse dans le Cher et l'Indre (respectivement + 0,1 % et + 0,6 %). Il continue de croître en Eure-et-Loir, dans le Loir-et-Cher et dans le Loiret. Ce dernier bénéficie de la plus forte amélioration au niveau de la région (+ 1,8 %) (figure 4).

À l'inverse, le département de l'Indre-et-Loire ne suit pas la tendance régionale avec un deuxième trimestre consécutif de baisse de l'emploi (- 0,1 %).

Sur un an, l'emploi salarié progresse dans quatre départements de la région. Le Loiret bénéficie de la plus forte hausse (+ 3,2 %), devant le Cher, l'Indre-et-Loire et le Loir-et-Cher (entre + 0,5 % et + 0,7 %). L'Eure-et-Loir et l'Indre perdent des emplois sur cette dernière année (respectivement - 0,4 % et - 0,8 %).

4 Évolution de l'emploi salarié

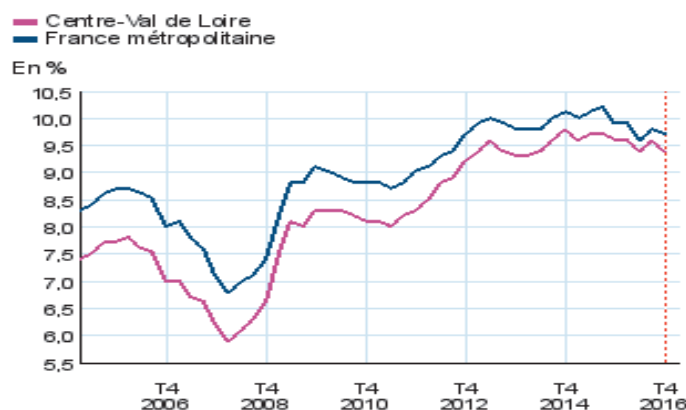


Note : données trimestrielles, données provisoires pour le quatrième trimestre 2016.
Champ : emploi salarié en fin de trimestre hors agriculture, secteurs principalement non marchands et salariés des particuliers employeurs ; données corrigées des variations saisonnières.
Source : Insee, Estimations d'emploi

Recul du taux de chômage dans la quasi-totalité des départements

Après une légère hausse au trimestre précédent, le taux de chômage reprend sa tendance à la baisse au quatrième trimestre 2016. Il s'établit à 9,4 % en Centre-Val de Loire, alors qu'il est de 9,7 % en France métropolitaine (figure 5).

5 Évolution du taux de chômage



Note : données trimestrielles, données provisoires pour le quatrième trimestre 2016.
Source : Insee, Taux de chômage au sens du BIT et taux de chômage localisés

Ce repli du taux de chômage se retrouve dans tous les départements de la région à l'exception de l'Indre-et-Loire où il se stabilise. Le Loiret profite de la plus forte diminution (- 0,5 %) (figure 6).

Sur les douze derniers mois, le taux de chômage recule dans tous les territoires hormis l'Indre où il est stable. Le repli est le plus important dans le Loiret, le Loir-et-Cher et le Cher. Le taux de chômage reste toutefois le plus élevé de la région dans ce dernier département (10,3 %).

6 Taux de chômage départementaux

	4 ^e trimestre 2016 (%)	Variation (point)	
		sur un trimestre	sur un an
Cher	10,3	- 0,1	- 0,3
Eure-et-Loir	9,4	- 0,1	- 0,1
Indre	9,7	- 0,1	0,0
Indre-et-Loire	9,1	0,0	- 0,1
Loir-et-Cher	8,5	- 0,1	- 0,3
Loiret	9,5	- 0,5	- 0,4
Centre-Val de Loire	9,4	- 0,2	- 0,2
France métropolitaine	9,7	- 0,1	- 0,2

Note : données trimestrielles, données provisoires pour le quatrième trimestre 2016.
Source : Insee, Taux de chômage au sens du BIT et taux de chômage localisés

Une baisse du nombre de demandeurs d'emploi inédite depuis la crise

Pour la première fois depuis début 2008, le nombre de demandeurs d'emploi de catégorie A, B et C inscrits à Pôle emploi diminue en Centre-Val de Loire au quatrième trimestre 2016, plus nettement qu'en France métropolitaine (respectivement - 0,7 % et - 0,2 %) (figure 7). La région totalise, fin décembre, 215 000 demandeurs d'emploi. Alors que les sorties augmentent légèrement (+ 0,2 %), les entrées reculent assez fortement (- 3,6 %). Les sorties deviennent donc plus importantes en volume ce trimestre.

Déjà en progrès le trimestre précédent, la situation des jeunes continue de s'améliorer, avec un recul de 4,2 % des inscriptions ce trimestre. À l'inverse, le nombre de demandeurs d'emploi de 50 ans ou plus progresse toujours (+ 2,0 %). Après un trimestre de recul, le nombre de chômeurs de longue durée (+ 0,3 %) augmente lui aussi.

7 Demandeurs d'emploi (A,B,C) inscrits à Pôle emploi

	4 ^e trimestre 2016 (CVS*)	Variation (%)	
		sur un trimestre	sur un an
Centre-Val de Loire	215 120	- 0,7	0,3
Moins de 25 ans	31 970	- 4,2	- 7,1
50 ans et plus	53 000	2,0	5,2
Inscrits depuis plus d'un an	100 610	0,3	0,2
France métropolitaine	5 464 000	- 0,2	0,0

Note : données corrigées des variations saisonnières et des effets des jours ouvrables ; Dares, calcul des CVS* - CJO

Chaque année est menée, en même temps qu'au niveau national, une campagne d'actualisation des coefficients de correction des variations saisonnières (CVS), pour tenir compte des données de l'année écoulée. Cette campagne conduit à réviser l'ensemble des séries CVS diffusées.

À l'occasion de la campagne d'actualisation de février 2017, les méthodes d'estimation des coefficients CVS des statistiques nationales, régionales et départementales de demandeurs d'emploi ont été harmonisées. Les séries régionales et départementales publiées sont maintenant corrigées des effets des jours ouvrables (CJO), et la cohérence comptable entre niveaux géographiques des statistiques CVS-CJO est désormais systématiquement assurée.

Sources : Pôle emploi ; Dares, Statistiques mensuelles du marché du travail

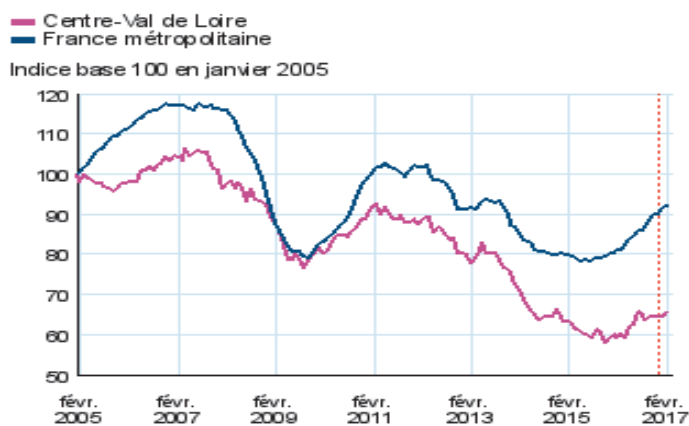
Des autorisations de construction toujours en hausse

Prolongeant la tendance du trimestre précédent, les autorisations de construction augmentent au quatrième trimestre 2016 en Centre-Val de Loire (+ 6,1 %), à un rythme supérieur à celui de la France métropolitaine (+ 3,5 %). Le nombre de logements commencés poursuit lui aussi sa croissance, mais en deçà du niveau national (respectivement + 2,0 % et + 3,7 %) (figure 8).

Sur un an, la construction de logements collectifs et celle de logements individuels augmentent très fortement (respectivement + 22,2 % et + 7,3 %).

Sur l'année, le nombre de logements mis en chantier et les autorisations de construction progressent (respectivement + 10,7 % et + 9,7 %). La tendance régionale est moins marquée qu'au niveau national, tant pour les mises en chantier que pour les autorisations.

8 Évolution du nombre de logements commencés



Note : données mensuelles brutes, en date réelle. Chaque point représente le cumul des douze derniers mois.

Source : SOeS, Sit@del2

Repli des créations d'entreprises

Le nombre d'entreprises créées en Centre-Val de Loire ce trimestre s'établit à 3 450 unités (figure 9). Poursuivant la tendance des deux trimestres précédents, il est en recul de 0,9 %, à peine moins qu'en France métropolitaine (- 1,1 %).

Le secteur des services, qui représente chaque trimestre plus de la moitié des créations d'entreprises, est le seul concerné par cette baisse (- 3,3 %). Les créations dans les autres secteurs progressent : de 0,4 % dans la construction à 8,8 % dans l'industrie.

Par rapport au quatrième trimestre 2015, le nombre de créations a nettement diminué ce trimestre dans la région (- 5,1 %), alors qu'au niveau national il a progressé (+ 2,8 %).

9 Évolution de la création d'entreprises

— Centre-Val de Loire hors micro-entr.
— France métro. hors micro-entr.
— Centre-Val de Loire y/c micro-entr.
— France métro. y/c micro-entr.

Indice base 100 au 1^{er} trimestre 2009



Note : les créations d'entreprises hors micro-entrepreneurs sont corrigées des jours ouvrables et corrigées des variations saisonnières (CJO-CVS). Les créations sous régime de micro-entrepreneur sont brutes. Données trimestrielles. L'actualisation des outils de gestion ne permet plus d'identifier précisément les créations par des micro-entrepreneurs

Champ : ensemble des activités marchandes hors agriculture.

Source : Insee, REE (Répertoire des Entreprises et des Établissements - Sirene)

Diminution des défaillances d'entreprises

Dans la continuité des trois trimestres précédents, le nombre de défaillances diminue en Centre-Val de Loire (figure 10). Cette évolution trimestrielle est plus marquée qu'en France métropolitaine (respectivement - 6,9 % et - 2,6 %).

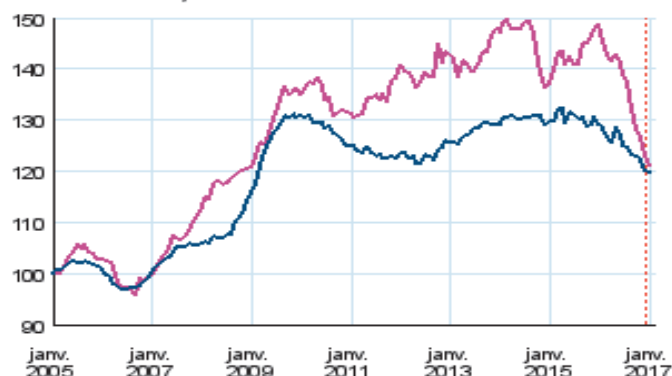
Ainsi, sur l'ensemble de l'année 2016, les défaillances baissent fortement dans la région (- 16,8 %), plus nettement qu'au niveau national (- 8,1 %).

Au quatrième trimestre, les secteurs les plus touchés par les défaillances sont l'industrie, l'hébergement et la restauration ainsi que les activités de soutien aux entreprises.

10 Évolution des défaillances d'entreprises

— Centre-Val de Loire
— France métropolitaine

Indice base 100 en janvier 2005



Note : données mensuelles brutes au 14 mars 2017, en date de jugement. Chaque point représente la moyenne des douze derniers mois.

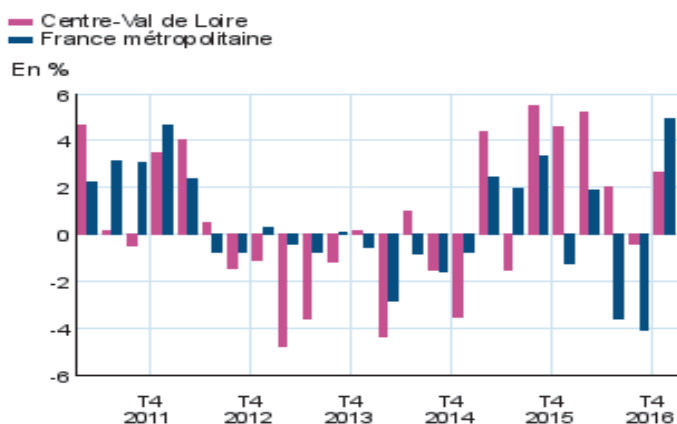
Source : Banque de France, Fiben

Hausse de la fréquentation hôtelière

Après un trimestre de repli, la fréquentation hôtelière progresse en Centre-Val de Loire par rapport à la même période de l'année précédente. Le nombre de nuitées augmente de 2,7 %, soit une hausse moins marquée qu'en France métropolitaine (+ 4,9 %) (figure 11).

La croissance de la fréquentation de la clientèle française pallie le recul des nuitées étrangères ce trimestre. La clientèle d'affaires représente six nuitées sur dix, soit une part stable par rapport au même trimestre de l'année précédente.

11 Évolution de la fréquentation dans les hôtels



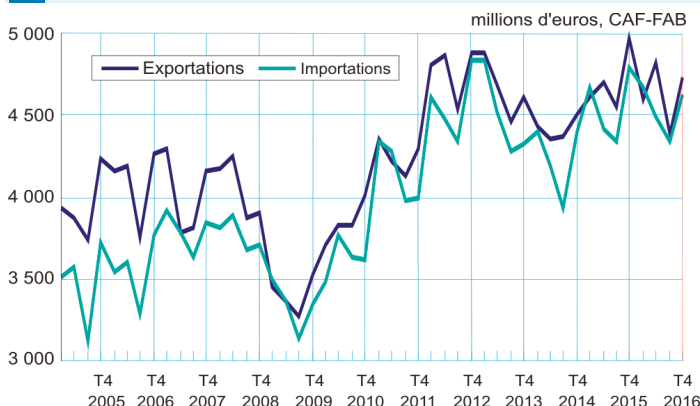
Note : données trimestrielles brutes. Évolution du nombre de nuitées du trimestre de l'année n par rapport au trimestre de l'année n-1 (%).
Suite au changement de méthode intervenu début 2013, les données 2011 et 2012 ont été rétropolées.
Sources : Insee, en partenariat avec les comités régionaux du tourisme (CRT) et la DGE

Croissance du solde commercial

Fin 2016, les échanges extérieurs repartent à la hausse en Centre-Val de Loire. Les exportations et les importations augmentent pour s'établir respectivement à 4,7 et 4,6 milliards d'euros (figure 12). Le solde commercial croît lui aussi ce trimestre et dépasse les 100 millions d'euros. L'ensemble des secteurs bénéficie de cette croissance. Sur un an, les exportations et les importations se replient respectivement de 1,6 % et 0,5 %. Si seules les exportations du commerce de matériel de transport augmentent sur l'année, en matière d'importation, d'autres secteurs progressent (textiles, habillement, produits pharmaceutiques...).

L'Union européenne reste le partenaire privilégié de la région avec 70 % des échanges réalisés. C'est avec cette partie du globe que les échanges sont les plus dynamiques, autant en matière d'exportation que d'importation. L'Asie reste le deuxième partenaire commercial de la région.

12 Évolution du commerce extérieur du Centre-Val de Loire



Source : Direction générale des douanes du Centre

Contexte national : L'économie française a accéléré fin 2016

En France, l'activité a accéléré fin 2016 (+ 0,4 % au quatrième trimestre après + 0,2 % au troisième). La production manufacturière est restée solide, surtout du fait d'une forte hausse dans les matériels de transports. Côté demande, les exportations ont accéléré, en particulier grâce à des livraisons aéronautiques exceptionnelles en décembre. Après deux trimestres atones, la demande intérieure s'est nettement raffermie, à la fois la consommation des ménages et l'investissement des entreprises, alors que l'investissement des ménages est resté vigoureux. Dans le même temps, l'emploi salarié marchand a encore progressé (+ 64 000 après + 50 000) et le chômage a légèrement diminué (- 0,1 point à 10,0 %). En février, le climat des affaires demeure au-dessus de sa moyenne de longue période dans les services et surtout dans l'industrie, où il est au plus haut depuis l'été 2011. Au total, le PIB progresserait de nouveau solidement au premier semestre 2017 (+ 0,3 % au premier trimestre puis + 0,5 % au deuxième). L'emploi conserverait sa vigueur et le chômage baisserait à nouveau, à 9,8 % mi-2017.

Contexte international : Un vent d'optimisme souffle sur l'économie mondiale

L'activité dans les économies avancées est restée solide au quatrième trimestre 2016 (+ 0,5 %), en particulier au Royaume-Uni (+ 0,7 %). Dans la zone euro, la croissance s'est légèrement élevée (+ 0,4 % après + 0,3 %), en particulier en Allemagne (+ 0,4 % après + 0,1 %). Avec un climat des affaires nettement au-dessus de sa moyenne de longue période, la croissance resterait solide dans les économies avancées au premier semestre 2017. Ce serait notamment le cas aux États-Unis où souffle une bouffée d'optimisme postélectorale. La hausse récente du cours du pétrole et celle des prix alimentaires stimulent un regain d'inflation qui érode les gains de pouvoir d'achat des ménages. Néanmoins, les ménages européens lisseraient l'effet de cette érosion sur leurs dépenses et épargneraient un peu moins. En outre, les salaires gagneraient en dynamisme, notamment en Allemagne et en Espagne où les salaires minima ont été nettement revalorisés. L'activité économique accélérerait même légèrement dans la zone euro, grâce aux exportations. Le chômage continuerait de baisser doucement.

Insee Centre-Val de Loire
131, rue du faubourg Bannier
45034 Orléans Cedex 1
Tél : 02 38 69 52 52

Directrice de l'Insee : Yvonne Pérot
Directeur de la Direccte : Patrice Greliche

Rédacteur en chef : Olivier Ducrocq

Relations médias : medias-Centre@insee.fr

ISSN : 2262-5658
© Insee 2017

Pour en savoir plus

- Légère reprise de l'emploi portée par l'intérim, note de conjoncture, janvier 2017

